


**STUDIESTÖD**

**1994 / 95**

Statistikuppgifter



**CENTRALA STUDIESTÖDSNÄMNDEN**

**Studiestöd  
1994/95**

**Statistikuppgifter**

## Innehåll

## Sid

Förord	4
Sammanfattning	5
Termer och begrepp för beviljning och återbetalning av studiestöd	9
Kvalitetsdeklaration av studiestödsstatistik	13
Tabellförteckning	16
1      Översiktlig statistik	23
2      Studiehjälp	28
3      Studiemedel	32
4      Korttidsstudiestöd och internatbidrag	43
5      Särskilt vuxenstudiestöd	45
6      SVUX för vissa lärarutbildningar/Utbildningsarvode	54
7      Timersättning vid vissa vuxenutbildningar	56
8      Utländska medborgare	57
9      Studerande utomlands	59
10     Sjukförsäkring	61
11     Återbetalning av studiemedel för studier före 1989	62
12     Återbetalning av studiemedel för studier efter 1988	74
13     Studieskulder för studier före 1989 och/eller efter 1988	89

## Förord

Studiestödsstatistiken för 1994/95 publiceras både i denna rapport från CSN och i Statistiska centralbyråns (SCB) U-serie. CSN-rapporten distribueras internt inom organisationen. Av tabellförteckningen framgår vilka tabeller som kommer att finnas i SCB-publikationen. Myndigheter, organisationer eller andra intresserade som vill ha vår statistik kan alltså hänvisas till

Statistiska centralbyrån  
Distributionen  
701 89 Örebro, tel 019-17 68 00

Förfrågningar om uppgifterna i rapporten besvaras av

Nils Andersson	Studiehjälp
Ella Stolpe	Studiemedel
Monica Lindquist	Korttidsstudiestöd och internatbidrag Vuxenstudiestöd Läraryr-SVUX Timersättning vid vissa vuxenutbildningar
Ella Stolpe	Sjukförsäkring för studerande
Jan-Erik Brunnberg	Utländska studerande
Ella Stolpe	Studerande utomlands
Lars Hillerström	Återbetalning av studiemedel

Studiestödsstatistik för tidigare år finns redovisade i CSNs rapporter 1979:3 (1965/66 - 1977/78), 1983:3 (1978/79 - 1982/83) samt rapporterna Studiestöd 1983/84, 1984/85, 1985/86, 1986/87, 1987/88, 1988/89, 1989/90, 1990/91, 1991/92, 1992/93 och 1993/94.

Sundsvall juni 1996

Studiestödsavdelningen

## Sammanfattning

Av rapporten framgår de totala utgifterna under 1994/95 för de studiestöd som administrerats inom Centrala studiestödsnämndens (CSN) verksamhetsområde. Vidare redovisas antalet studerande som fått stöd inom olika utbildningar och för flertalet stöd hur de fördelar sig på ålder, kön m m. I slutet av rapporten redovisas uppgifter om återbetalningen av lån.

Totalt utbetalades ca 17,2 miljarder kronor varav ca 9,5 miljarder var bidrag och ca 7,7 miljarder var lånemedel.

Antalet personer som fått studiestöd var under året sammanlagt 669 350 varav

- på grundskole- och gymnasieskolenivå (inklusive utlandsstuderande)	436 800
- på högskolenivå (inklusive utlandsstuderande)	215 450
- i studiecirkel och kortkurser vid folkhögskola	12 800
- i särvtvux	300
- i svenskundervisning för invandrare	4 000

Diagram 1 och 2 visar antalet stödtagare i olika skolformer och utflödet av bidrag och lån.

Bland de studerande i **gymnasial utbildning** som fått studiestöd (studiehjälp, studiemedel och särskilt vuxenstudiestöd) var 71 procent under 20 år medan 29 procent var 20 år eller äldre.

Av det totala antalet studerande i **högskoleutbildning** var det ca 68 procent som utnyttjade studiestöd. Av det totala antalet studerande i forskarutbildning utnyttjade ca 1 560 personer studiemedel eller 9 procent. Av de som var registrerade i studier mot yrkesexamen utnyttjade ca 90 procent studiemedel medan motsvarande andel av de som var registrerade i studier mot generell examen var ca 58 procent.

Bland de studerande i högskoleutbildning var 47 procent under 25 år. Av de som erhållit studiestöd var 63 procent under 25 år. Både av antalet registrerade och av studiestödstagarna uppgick andelen kvinnor till 56 procent.

Antalet personer som hade **studieskuld** ökade under 1995 från 1 081 000 till 1 114 000 eller med 3,1 procent. Ungefär 143 000 personer har både gamla studiemedel för studier före 1989 och nya studielån för studier efter 1988. Statistiken redovisas i övrigt för respektive låneform för sig.

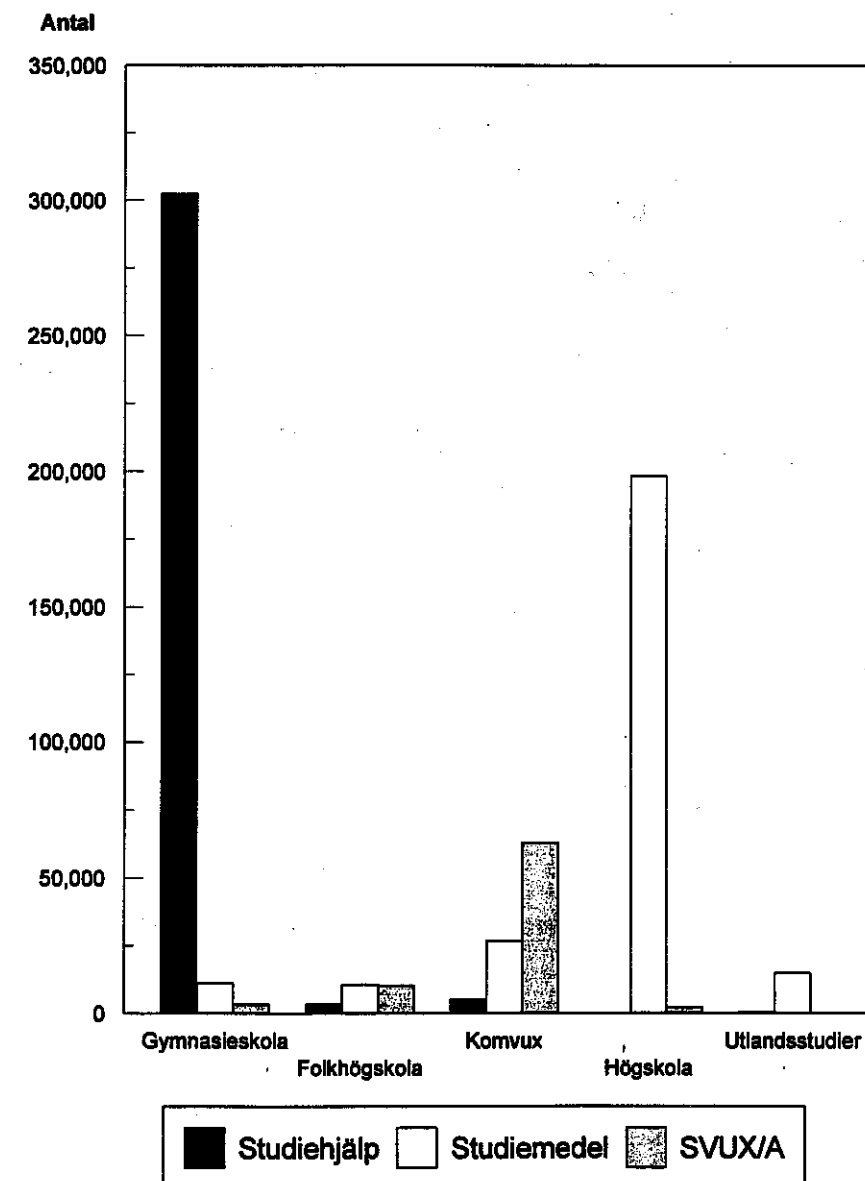
För det gamla studiemedelssystemet gäller att andelen kvinnor som hade studieskuld den 1 januari 1996 utgjorde 58,1 procent. Av alla låntagare var ca 694 700 återbetalningsskyldiga vid ingången av 1996. För omkring 1,5 procent (11 000) hade återbetalningen ännu inte börjat.

Den genomsnittliga skulden var vid ingången av 1996 för kvinnorna ca 52 600 kronor och för männen 53 100 kronor. Ser man till de återbetalningsskyldiga vid ingången av 1995 var andelen med en skuld under 40 000 kronor 51 procent. För ca 33 procent av de återbetalningsskyldiga var studieskulden mellan 40 000 - 100 000 kronor, medan 16 procent hade en skuld på 100 000 kronor och däröver.

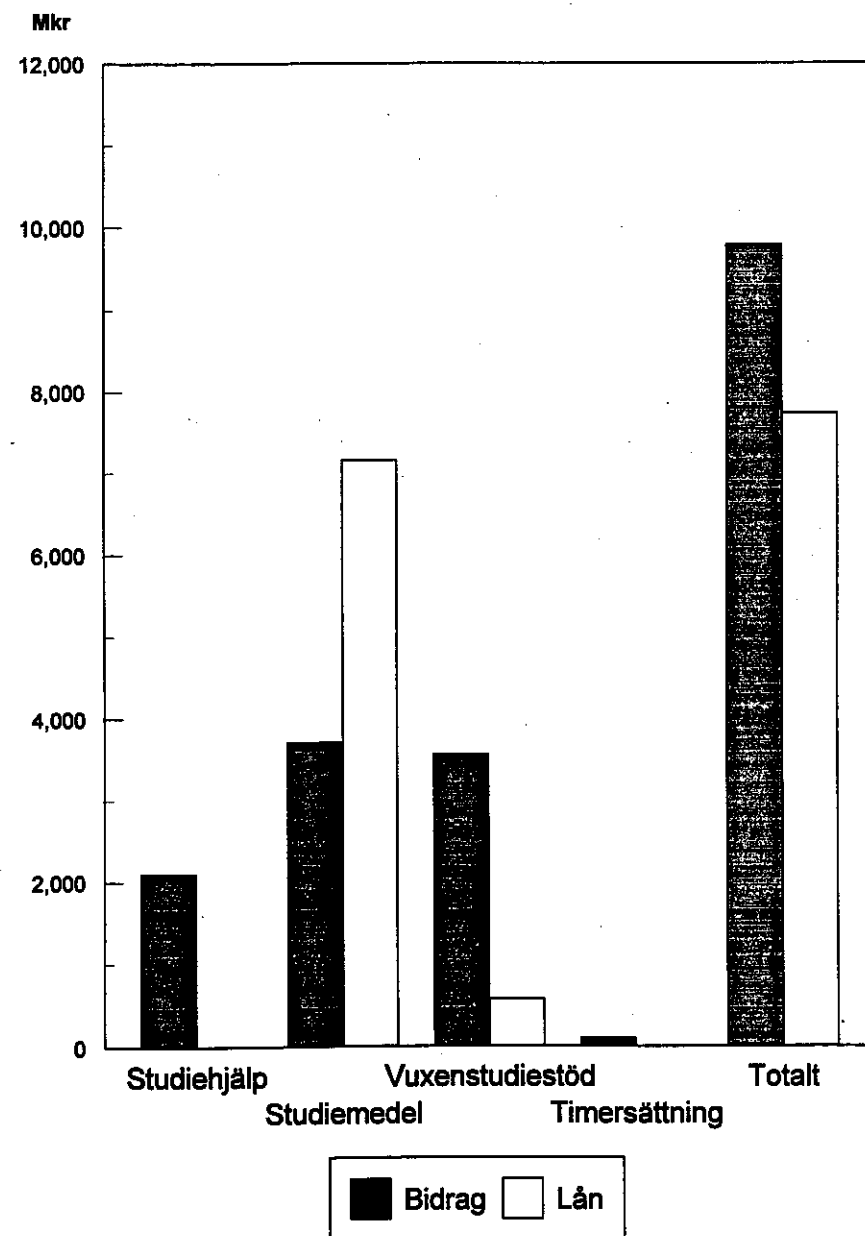
Under 1995 inbetalades totalt 2 188 miljoner kronor av 3 238 miljoner kronor i debiterade avgifter för 1995. Ungefär 25 procent av de återbetalningsskyldiga beviljades helt uppskov och 3 procent delvis uppskov med 1995 års avgift. Summan för beviljade uppskov uppgick till 855 miljoner kronor. Resterande belopp som inte återbetalades utgjorde alltså 195 miljoner kronor eller 6 procent av debiterade avgifter.

För det nya studielånesystem som infördes 1989 började återbetalningen första gången 1990. Andelen kvinnor som hade studielån i det nya systemet den 1 januari 1996 var 57,7 procent, vilket är ungefär detsamma som i det gamla systemet. Antalet låntagare vid ingången av 1996 var 551 900 personer. Av dessa var 368 800 personer återbetalningsskyldiga under 1996. Andelen personer som hade skulder över 100 000 kronor uppgick till 34 procent. Under 1995 inbetalades 1 163 miljoner kronor varav 896 miljoner kronor avsåg årsbelopp och 267 miljoner kronor var frivilliga betalningar i förskott. Dessa frivilliga betalningar har minskat jämfört med föregående år.

**Diagram 1**  
**Antal studerande med studiestöd i olika skolformer, 1994/95**



**Diagram 2**  
**Utflyde av bidrag och lån för samtliga studiestödsformer, 1994/95, i Mkr**



## Termer och begrepp för beviljning och återbetalning av studiestöd

### Inledning

Nedan redovisas en sammanställning över det svenska studiestödets olika stödformer och information om termer och begrepp för återbetalning av studielån. De vanligast förekommande termerna och begreppen förklaras. Närmare beskrivningar och förklaringar om studiestödsregler återfinns bl a i "Regler och praxis" som utges årligen av CSN. "Regler och praxis" finns utgivna för områdena studiehjälp, studiemedel, särskilt vuxenstudiestöd, korttidsstudiestöd och timersättning samt återbetalning.

### Studiehjälp

får elever som är mellan 16 och 20 år i gymnasieskolan och andra utbildningar på gymnasial nivå. Studiehjälpen består av olika bidrag.

Studiebidraget är generellt och lika stort som barnbidraget.

**Inackorderingstillägget** är ett bidrag som beviljas till elever som behöver inackordera sig på skolorten. I beloppet ingår också bidrag för resor till föräldrahemmet. Beloppet varierar därför beroende på avståndet mellan hemorten och skolorten. Bidraget är inte behovs-prövat. För studerande inom det offentliga skolväsendet är det fr.o.m. den 1 juli 1992 hemkommunen som har ansvaret för att ge ekonomiskt stöd till dem som behöver inackordering. Till studerande utanför det offentliga skolväsendet (folkhögskolor, fristående skolor, riksinternat m.fl.) kan statligt inackorderingstillägg beviljas.

**Extra tillägg** kan beviljas till elever, vars föräldrar har en svag ekonomisk situation.

### Studiemedel

beviljas för högskolestudier och vissa andra eftergymnasiala utbildningar. Studerande i gymnasiala utbildningar kan också beviljas studiemedel fr.o.m. höstterminen det år man fyller 20 år.

Studiemedel består av **studiebidrag** och **studielån**. Man kan söka enbart studiebidraget. Studiemedlens storlek är bl a beroende av terminens längd och den studerandes ekonomiska situation. Om den studerandes inkomster under kalenderhalvåret överstiger visst fribelopp reduceras studiemedlen.

**Extra studiemedel** kan beviljas om det finns s.k. särskilda skäl, t.ex. att den studerande har höga kostnader för resor.

1989 infördes ett nytt studiemedellssystem. Den viktigaste förändringen var att studiebidraget höjdes kraftigt och gjordes värdebeständigt genom att det knöts till basbeloppet.

Andra förändringar var att det tidigare barntillägget avskaffades, att man inte längre tog hänsyn till den studerandes förmögenhet vid ansökan om studiemedel samt att antalet terminer som studiemedel kan beviljas för gymnasiala studier sänktes från tio till sex.

## Vuxenstudiestöden

Vuxenstudiestöd är ett samlingsbegrepp för

- o särskilt vuxenstudiestöd
- o korttidsstudiestöd och internatbidrag
- o timersättning.

Dessa studiestöd är i första hand avsedda för arbetstagare med kort utbildning som tar ledigt för att studera och då går miste om sin lön.

### Särskilt vuxenstudiestöd

Den som deltar i utbildning om minst 15 dagar i gymnasieskola, folkhögskola eller KOMVUX kan få särskilt vuxenstudiestöd (SVUX). De som antagits till yrkesteknisk högskoleutbildning får som regel också stöd. Som allmänt villkor gäller krav på fyra års förvärvsarbete före studiernas början. Det särskilda vuxenstudiestödet består av ett vuxenstudiebidrag och en lånedel. Beloppets storlek är beroende på inkomsten före studierna. Vuxenstudiebidraget är skattepliktigt. P.g.a. begränsade resurser görs ett urval bland de sökande. Den som har störst behov av utbildning och stöd har företräde.

### Särskilt vuxenstudiestöd för arbetslösa

Särskilt vuxenstudiestöd för arbetslösa (SVUXA) är ett separat studiestöd men har många gemensamma bestämmelser med "det vanliga" vuxenstudiestödet. Reglerna har förändrats och anslaget mångdubblats fr.o.m. budgetåret 1993/94. T.o.m. 1992/93 gällde följande regler. För att ha rätt till SVUXA måste den studerande vara arbetslös, vara medlem i en arbetslöshetskassa och fylla minst 25 år under det kalenderhalvår studierna påbörjas. Fr.o.m. 1993/94 ändrades reglerna så att en studerande som är arbetslös och fyller 21 år det kalenderår då studierna påbörjas och har förvärvsarbetat under minst tre år har rätt till SVUXA. Behöriga sökande beviljas stöd i den turordning som ansökningarna kommer in till dess att anvisade medel är förbrukade.

SVUXA beviljas för studier på grundskole- och gymnasienivå. På gymnasienivå beviljas stöd för högst två terminer. Det finns ingen företrädesrätt.

### Korttidsstudiestöd och internatbidrag

Den som deltar i en studiecirkel eller i en kort ämneskurs på folkhögskola/KOMVUX eller Statens skola för vuxna (SSV) och får inkomstbortfall kan få korttidsstudiestöd. Bidraget lämnas för varje timme med inkomstbortfall och utgår för högst 240 timmar per budgetår (1 juli - 30 juni). Stödet beviljas bl.a. för studier i

svenska, engelska, matematik och samhällsinriktade ämnen på grundskole- och gymnasieskolenivå samt för handikapputbildningar. Beloppet är skattepliktigt.

Den som deltar i kurs på folkhögskola kan förutom korttidsstudiestöd få internatbidrag för täckande av utgifter för resa, kost och logi i samband med utbildningen.

### Timersättning vid vissa vuxenutbildningar

Timersättning beviljas till studerande i svenskundervisning för invandrare (SFI) och vuxenutbildning för psykiskt utvecklingsstörda (Särvux). Dessutom bedrivs en försöksverksamhet med studiesocialt stöd för vissa kurser i teckenspråk.

Den som deltar i sådan utbildning och förlorar arbetsinkomst (motsvarande) kan få timersättning.

### Särskilt vuxenstudiestöd vid vissa lärarutbildningar med specialpedagogisk inriktning, tidigare utbildningsarvode

Utbildningsarvode beviljades för vissa lärarutbildningar t.o.m. 1992/93. Studerande vid handels- och kontorslärarlinjen, industri- och hantverkslärarlinjen, specialpedagogiska påbyggnadslinjen, vårdlärarlinjen samt praktisk pedagogisk utbildning till lektor kunde beviljas utbildningsarvode.

Utbildningsarvodet bestod av ett bidrag som uppgick till 10 770 kronor per månad under 1992/93.

Från och med budgetåret 1993/94 beviljas istället för utbildningsarvode särskilt vuxenstudiestöd för vissa lärarutbildningar (Läro-SVUX). De utbildningar som ger rätt till Läro-SVUX är specialpedagogexamen eller specialpedagogisk påbyggnadsutbildning efter en sådan examen. Belopp i bidrag och lån är samma som gäller för SVUXA. (Se tabeller under avsnitt 5).

### Särskilt studielån och särskild dagpenning för den som genomgår arbetsmarknadsutbildning (UBL)

Särskilt studielån och särskild dagpenning för den som genomgår arbetsmarknadsutbildning (UBL) var en ny form av utbildningsbidrag som handlades av CSN och fanns budgetåret 1993/94 och hösten 1994. UBL beviljades för studier i det reguljära utbildningsväsendet samt för upphandlad arbetsmarknadsutbildning för personer som var under 25 år. Belopp i bidrag och lån var desamma som gällde för SVUXA. (Se tabeller under avsnitt 5).

### Utländska medborgare

När den som inte är svensk medborgare första gången söker svenskt studiestöd görs en särskild prövning. Man utreder den s.k. principiella rätten till svenskt studiestöd. Om den studerande beviljas principiell rätt till svenskt studiestöd provas därefter själva ansökan om studiestöd på vanligt sätt. Den som är arbetstagare och EU/EES-medborgare kan också under vissa förutsättningar beviljas svenskt studiestöd på samma villkor som gäller för svenska medborgare.

## Utlandsstudier

Svenskt studiestöd kan beviljas för studier utomlands under förutsättning att utbildningen anses hålla en godtagbar standard. Studierna måste också vara av en viss omfattning. Studiebidragets storlek är detsamma som vid studier i Sverige. Lånebeloppets storlek vid studier utomlands varierar beroende på levnadsomkostnaderna i respektive land. Den studerande har också möjlighet att låna extra för särskilda kostnader såsom resa till och från studielandet samt terminsavgifter.

## Återbetalning

### Generella begrepp

**Återbetalningsskyldiga** låntagare är sådana för vilka den obligatoriska återbetalningen börjat efter den generella återbetalningsfristen. Anstånd kan förekomma för dessa. **Anstånd** är en betalningsfrist som medför en förlängning av återbetalningstiden. **Tillsvidareanstånd** är beslut om anstånd som gäller tills vidare utan i förväg bestämd tidsbegränsning. **Avskrivning** är en definitiv betalningsbefrielse beslutad av CSN grundad på någon viss orsak.

**Frivillig inbetalning** är en inbetalning som överstiger redan debiterade belopp som man är skyldig att betala.

**Synnerliga skäl** är starka individuella skäl för undantag från vissa generella regler som provas av CSN.

**Återkrav** är studiestöd som uppburits obehörigt eller med för högt belopp och som därför kan återkrävas omedelbart utan att normala återbetalningsregler gäller.

### Begrepp för studiemedel beviljade för studier före 1989

**Avgiftsunderlaget** består av sammanräknad inkomst av tjänst, näringsverksamhet och kapital, i förekommande fall minskat med ett barnavdrag på ett basbelopp. Underlaget används vid prövning av rätten till anstånd.

**Studiemedelsavgift** är belopp för visst avgiftsår som en återbetalningsskyldig studiemedelstagare är skyldig att avbetala på sin skuld. Avgiften kan vara preliminär eller kvarstående. Dessutom finns olika administrativa avgifter. **Avgiftsår** är varje år under vilket studiemedelsavgift skall betalas. **Preliminär avgift** skall betalas för ett visst avgiftsår, i förekommande fall med hänsyn tagen till anståndsbeslut. Om slutlig avgift efter prövning fastställs till högre belopp än den preliminära skall mellanskillnaden betalas som en kvarstående avgift.

**Premie** vid frivillig betalning av studiemedelsskuld är en bonus på maximalt 3,5 procent, som sjunker med stigande ålder.

### Begrepp för studielån beviljade för studier efter 1988

**Betalningsår** är varje år under vilket årsbelopp normalt skall betalas.

**Årsbelopp** är det belopp som återbetalningsskyldiga låntagare skall återbetala under ett visst år (exklusive administrativa avgifter).

## Kvalitetsdeklaration av studiestödsstatistik 1994/95

### Allmänt

Samtliga uppgifter i denna sammanställning baseras på totalundersökningar. Uppgifterna hämtas från CSN:s beviljnings- och återbetalningssystem. Som grund för sammanställningarna ligger de uppgifter som krävs för att fatta beslut om de olika studiestöden och för att kunna hantera återbetalningarna.

### Statistikens innehåll

CSN redovisar för varje läsår uppgifter för de olika studiestödsformerna. I flertalet tabeller omfattar uppgifterna ett läsår, medan andra för jämförbarhetens skull omfattar upp till tre läsår eller mer. Återbetalningsavsnitten redovisas per kalenderår. Studiestödstagare inom olika studiestödsformer eller skolformer och återbetalare av studiestöd är centrala objekt. Utbetalda belopp i form av olika bidrag eller lån, stödtagarnas kön, ålder, skuldens storlek, de återbetalningsskyldigas inkomster m.m. är exempel på variabler. Eftersom de olika studiestöden är så olika till sin karaktär är variablerna inte generella utan är anpassade efter behoven för respektive stödform och efter indelningen beviljningspopulation och återbetalningspopulation.

Statistiken bryts ner för att redovisas på delgrupper. Exempel på sådana delgrupper är stödtagare som beviljats studielån efter 1988 respektive före 1989 och studiemedelstagare som beviljats studiestöd för studier i Sverige respektive för studier utomlands.

Ett flertal variabler såsom skola, sökt utbildning, den studerandes inkomst som ligger till grund för beviljningen av studiestöd, studieomfattning bygger på de uppgifter som den studerande lämnar i sin ansökan om studiestöd. CSN bedriver en försöksverksamhet med universitet och högskolor i syfte att skapa ett ADB-baserat informationsutbyte. Vissa beslutsgrundande uppgifter baseras därmed på uppgifter direkt från utbildningsanordnaren. Sedan tidigare finns ett sådant informationsutbyte mellan studiestödsorganisationen och de flesta gymnasiala utbildningsanordnare. Syftet med dessa rutiner är att öka kvalitet och säkerhet i de uppgifter som behövs för beviljning och utbetalning av studiestöd.

Uppgift om inkomster som grund för debitering av årsbelopp i det nya lånesystemet för studier efter 1988 hämtas från Riksskatteverkets uppgifter om senaste taxering i första instans. Inkomstbegreppet är sammanräknad inkomst av tjänst, näringsverksamhet och kapital.

Beloppen i särskilt vuxenstudiestöd och särskilt vuxenstudiestöd för arbetslösa beräknas med utgångspunkt från det dagpenningbelopp som den studerande har rätt till från arbetslöshetskassa. Uppgifter om dagpenningbelopp lämnas av arbetslöshetskassorna till CSN.

Uppgifter om studerande som varit sjukanmälda hämtas årligen från Riksförsäkringsverkets sjukförsäkringshistorik. Beslut om ev. skuldreducering fattas sedan av CSN.



## Tid

Den officiella statistik som CSN ansvarar för publiceras i Statistiska meddelanden (SM). Publikationen omfattar ett budgetår för den statistik som avser beviljningar av studiestöd och ett kalenderår för den statistik som avser återbetalning av studiestöd. I samma publikation redovisas således statistik avseende beviljningar av studiestöd under budgetåret 1994/95 och återbetalningsstatistik avseende kalenderåret 1995 samt årsskiftet 1995/96. Dessutom redovisas i vissa tabeller flera budgetår och kalenderår för att få jämförbarhet över tiden.

CSNs officiella statistik publiceras årligen.

Tidigare utgivna statistiska meddelanden har i princip samma innehåll och uppgifterna har tagits fram på samma sätt. På grund av förändringar inom skolvärlden och förändrade regelverk för de olika studiestödsformerna har vissa anpassningar gjorts i tabellerna. I övrigt är möjligheterna till jämförbarhet över tiden inte förändrade.

Förändringar som påverkat presentationen av 1994/95 års statistik är

- Uppdelning på kön har fr.o.m. detta år införts i tabellerna 2.4, 3.3, 3.7, 3.8, 3.9 samt 4.6.
- På eftergymnasial nivå redovisas antalet studerande på grundläggande högskoleutbildning, forskare och numera även på gruppen övriga. Detta berör tabellerna 3.3 - 3.6.
- Avsnitt 6 har ändrat rubrik till Lärar-SVUX. Tidigare rubrik var utbildningsarvode.
- Tabell 6.2 har delats upp i två tabeller, tabell 6.2 utbetalat belopp och tabell 6.3 antal studerande. Dessutom har en ny tabell 6.4 tillkommit med ålders- och könsfördelning.
- Tabellerna 7.2 och 7.3 har slagits samman till 7.2 så att redovisning av antal studerande och utbetalda belopp görs i samma tabell. Tabell 7.4 har utgått p.g.a. att timersättning inte längre beviljas för Grundvux.

För återbetalningsskyldiga i det nya lånesystemet efter 1988 har tidigare ingått personer med slutbetalda lån i antalet när fördelningen på intervall redovisas. Dessa är fr.o.m. i år borttagna. Denna ändring har gjorts även i tabeller som innehåller uppgifter för tidigare år. Förändringen omfattar alla tabellerna 12.1 - 12.8 samt 12.15 och 12.16.

## Tillförlitlighet

De olika studiestödsformerna administreras i olika datasystem inom STIS (studiestödets informationssystem). Uppgifterna till den officiella studiestödsstatistiken hämtas i form av temporära utdrag från olika personregister inom STIS. Utdragen i form av personrelaterade uppgifter om personnummer, skola, utbetalda stöd osv läggs i särskilda filer. Uppgifterna tas sedan ut i tabeller som ytterligare bearbetas manuellt och på grundval härav framställs statistik med hjälp av ordbehandlare.

Den klassificering som görs av den studerandes utbildning visar vilken utbildning som den studerande sökt studiestöd för. Denna utbildningsuppgift lagras i CSNs databaser. Vid eventuella förändringar av vald utbildning under ansökanperioden uppdateras sådana förändringar endast om de är av betydelse för provningen av

studiestödet. Det innebär att CSN:s uppgifter om de studerandes utbildningsval kan skilja sig från t.ex. uppgifterna i SCB:s högskoleregister.

Uppgifter om antalet studerande i högskoleutbildning har hämtats ur SCB:s högskoleregister och är på övernivå en nettoräkning av antalet registrerade i olika utbildningar under läsåret. En person som finns under "forskare" finns alltså inte under "grundutbildning" även om han bedrivit båda typerna av studier. På samma sätt kan en person som finns på "studier mot yrkesexamen" inte finnas på "studier mot generell examen". Däremot kan en person finnas på flera fakultetsrader och en annan på flera yrkesexamina. Åldersindelningen grundar sig på kalenderåret 1994 oavsett om registreringen gäller höstterminen 1994 eller vårterminen 1995. Den förändrade indelningen beträffande studieinriktning beror på anpassningar till förändringar inom högskolan.

I och med CSN:s utökade ADB-baserade informationsutbyte med flera utbildningsanordnare ökar kvalitén i uppgifter om studietid, studieomfattning m.m.

Inkomstuppgifterna för återbetalningsskyldiga är hämtade ur Riksskatteverkets register över senaste taxeringen i första instans. Överklaganden och rättelser är alltså inte beaktade.

Uppgifterna i tabellerna 12.15 och 12.16 avser endast inkomster i Sverige. De utomlands bosatta (ca 8 000 st) ingår i gruppen med inkomst lika med 0 eller i någon mån i intervallet 1-24 999. Detta måste beaktas när man beräknar exempelvis medianinkomsten. Bakom det förhållandet att männen har en lägre medianinkomst (ca 97 000 kr) än kvinnorna (ca 107 000 kr) ligger att fler män än kvinnor har de lägsta inkomsterna (under 50 000 kr) och de högsta inkomsterna (över 175 000 kr). Det kan vara så att fler män än kvinnor bor utomlands och att detta kan dra ner de redovisade inkomsterna felaktigt. Så länge dessa förhållanden inte är närmare undersökta bör viss försiktighet iaktas vid tolkningen av resultaten.

## Tabellförteckning

Tabell nr	Innehåll	Publ även i SCBs U-serie
<b>Översiktlig statistik</b>		
1.1	Totalt utbetalade belopp fördelade efter studiestödsform	Ja
1.2	Antal studerande i gymnasial utbildning som erhållit studiestöd	Ja
1.3	Antal studerande i högskoleutbildning som erhållit studiestöd	Ja
<b>Studiehjälp</b>		
2.1	Belopp per månad	Ja
2.2	Utbetalda belopp fördelade efter bidragsform	Ja
2.3	Antal studerande fördelade efter bidragsform	Ja
2.4	Antal studerande fördelade efter skolform och stödform	Ja
2.5	Antal studerande som sökt men inte beviljats studiehjälp	Nej
2.6	Antal studerande som erhållit inackorderings-tillägg fördelade efter skolform och avståndsklass	Ja
2.7	Antal studerande som erhållit extra tillägg	Ja
2.8	Antal omprövningsärenden	Nej
<b>Studiemedel</b>		
3.1	Basbelopp enligt lagen om allmän försäkring och maximalt studiemedelsbelopp per termin	Ja
3.2	Antal ansökningar om studiemedel fördelade efter utbildningsnivå	Ja
3.3	Antal studerande som erhållit studiemedel samt utbetalda belopp	Ja

Tabell nr	Innehåll	Publ även i SCBs U-serie
3.4	Antal studerande som erhållit både studiebidrag och studielån fördelade efter utbildning, studiernas omfattning och kön	Ja
3.5	Antal studerande som erhållit enbart studiebidrag fördelade efter utbildning, studiernas omfattning och kön	Ja
3.6	Antal studerande som erhållit studiemedel fördelade efter utbildning, kön och ålder	Ja
3.7	Antal studerande som fått reducerade studiemedel fördelade efter utbildning, studiernas omfattning och beräknad inkomst	Ja
3.8	Antal studerande som fått reducerande studiemedel (sökt enbart studiebidrag) fördelade efter utbildning, studiernas omfattning och beräknad inkomst.	Nej
3.9	Antal avslagna ansökningar fördelade efter utbildning och avslagsorsak	Nej
3.10	Antal omprövningsärenden fördelade på CSN-kontor	Nej
3.11	Antal omprövningsärenden fördelade efter ärendetyp och CSNs beslut	Nej
<b>Korttidsstudiestöd och internatbidrag</b>		
4.1	Belopp, korttidsstudiestöd och internatbidrag	Ja
4.2	Avsatt, sökt, beviljat och utbetalat belopp	Ja
4.3	Antal inkomna och beviljade ansökningar	Ja
4.4	Antal personer som erhållit stöd fördelade efter kön och ålder	Ja
4.5	Antal personer i olika studieformer som utnyttjat korttidsstudiestöd	Nej
4.6	Antal personer med utbildningsbakgrund motsvarande högst grundskola som utnyttjat korttidsstudiestöd	Nej

Tabell nr	Innehåll	Publ även i SCBs U-serie
<b>Särskilt vuxenstudiestöd</b>		
5.1	Högsta och lägsta belopp i utbildningsbidrag och särskilt vuxenstudiestöd	Ja
5.2	Disponibelt och utbetalat belopp i särskilt vuxenstudiestöd	Ja
5.3	Antal ansökningar om särskilt vuxenstudiestöd fördelade efter utbildningsnivå	Ja
5.4	Antal studerande som erhållit särskilt vuxenstudiestöd fördelade efter utbildningsnivå och bidrag/lån	Ja
5.5	Antal studerande som erhållit särskilt vuxenstudiestöd för arbetslösa och särskilt vuxenstudiestöd för YTH-studier	Ja
5.6	Antal studerande som erhållit särskilt vuxenstudiestöd fördelade efter tidigare utbildning och kvotgrupp	Ja
5.7	Antal personer som erhållit särskilt vuxenstudiestöd fördelade på kön, ålder och utbildningsnivå	Ja
5.8	Antal personer som erhållit särskilt vuxenstudiestöd för arbetslösa och för YTH-studier fördelade på kön, ålder och skolform	Ja
5.9	Antal personer som erhållit vuxenstudiebidrag fördelade efter dagpenningbeloppsklasser	Ja
5.10	Antal studerande som erhållit särskilt vuxenstudiestöd i form av barntillägg	Ja
5.11	Antal studerande som erhållit särskilt vuxenstudiestöd för arbetslösa och för studier vid YTH och dessutom erhållit barntillägg	Ja
5.12	Antal överklaganden fördelade efter stödform och beslut	Nej
5.13	Antal personer som erhållit särskild dagpenning och särskilt studielån vid arbetsmarknadsutbildning (UBL)	Ja
5.14	Utbetalt belopp i särskild dagpenning och särskilt studielån vid arbetsmarknadsutbildning (UBL)	Ja

Tabell nr	Innehåll	Publ även i SCBs U-serie
<b>Läraryr-SVUX</b>		
6.1	Belopp, utbildningsarvode och Läraryr-SVUX	Ja
6.2	Utbetalt belopp i Läraryr-SVUX och utbildningsarvode	Ja
6.3	Antal studerande som fått utbildningsarvode och Läraryr-SVUX, fördelat på bidrag och lån	Ja
6.4	Antal studerande som fått Läraryr-SVUX fördelade efter ålder och kön	Ja
<b>Timersättningar vid vissa vuxenutbildningar</b>		
7.1	Beloppens storlek	Ja
7.2	Utbetalt belopp i timersättning samt antal personer och studietimmar vid SÄRVUX	Ja
7.3	Timersättning vid grundläggande svenskundervisning för invandrare	Ja
<b>Utländska medborgare</b>		
8.1	Antal personer som beviljats rätt till svenskt studiestöd fördelade efter ålder och kön	Ja
8.2	Beslut om rätt till svenskt studiestöd för nordiska medborgare fördelade efter hemland och beslut	Ja
8.3	Antal beslut om principiell rätt till svenskt studiestöd fördelade efter hemvärldsdel	Ja
<b>Studerande utomlands</b>		
9.1	Antal studerande som fått studiemedel fördelade efter utbildningens nivå och världsdel/land	Ja
9.2	Antal studerande som fått studiemedel fördelade efter kön, ålder och utbildningens nivå	Ja
<b>Sjukförsäkring för studerande</b>		
10.1	Antal studerande som varit sjukanmälda och fått skuldreducering	Ja

Tabell nr	Innehåll	Publ även i SCBs U-serie
<b>Återbetalning av studiemedel före 1989</b>		
11.1	Antal personer som har studieskuld, totalt och genomsnittligt belopp	Ja
11.2	Antal återbetalningsskyldiga fördelade efter ålder och kön	Ja
11.3	Antal personer som har studieskuld fördelade efter kön och skuldens storlek	Ja
11.4	Antal återbetalningsskyldiga fördelade efter skuldens storlek	Ja
11.5	Antal återbetalningsskyldiga fördelade efter ålder och skuldens storlek	Ja
11.6	Debiterade avgifter totalt och genomsnittligt	Ja
11.7	Antal återbetalningsskyldiga fördelade efter kön och den årliga avgiftens storlek	Ja
11.8	Antal återbetalningsskyldiga fördelade efter ålder och den årliga avgiftens storlek	Ja
11.9	Antal ärenden om anstånd med preliminär avgift fördelade efter beslut och beslutsgrund	Nej
11.10	Inbetalda studiemedelsavgifter	Ja
11.11	Debiterade, inbetalda och ej inbetalda avgifter	Ja
11.12	Frivilliga inbetalningar, inbetalt belopp	Ja
11.13	Avskrivning av studieskuld, antal ärenden, beslutsgrund, belopp	Nej
11.14	Beslut om återkrav av studiestöd, återkrävt och inbetalt belopp	Nej
<b>Återbetalning av studielån för studier efter 1988</b>		
12.1	Antal personer som har nya studielån, total och genomsnittlig skuld för återbetalningsskyldiga och ej återbetalningsskyldiga	Ja
12.2	Antal återbetalningsskyldiga som har nya studielån fördelade efter ålder och kön	Ja

Tabell nr	Innehåll	Publ även i SCBs U-serie
12.3	Antal personer med studielån fördelade efter kön och skuldens storlek	Ja
12.4	Antal återbetalningsskyldiga fördelade efter skuldens storlek	Ja
12.5	Antal återbetalningsskyldiga, fördelade på ålder och skuldens storlek	Ja
12.6	Debiterade årsbelopp, totalt och genomsnittligt fördelat på nya och tidigare återbetalningsskyldiga	Ja
12.7	Antal återbetalningsskyldiga, fördelade på kön och årsbelopp	Ja
12.8	Antal återbetalningsskyldiga, fördelade på ålder och årsbelopp	Ja
12.9	Antal anståndsärenden fördelade efter beslutsgrund samt beslutsår	Nej
12.10	Inbetalda årsbelopp	Ja
12.11	Debiterade, betalda och obetalda årsbelopp	Ja
12.12	Frivilliga inbetalningar	Ja
12.13	Avskrivning av studieskuld, antal ärenden, beslutsgrund och belopp	Nej
12.14	Återkrav av studiestöd, antal beslut, återkrävt och inbetalt belopp samt utestående fordringar vid utgången av budgetåret	Nej
12.15	Antal återbetalningsskyldiga, fördelade på ålder och inkomst	Ja
12.16	Antal återbetalningsskyldiga, fördelade på kön och inkomst	Ja
<b>Studieskulder för studier före 1989 och/eller efter 1988</b>		
13.1	Totalt antal låntagare med studiemedelsskuld fördelade efter skuldens storlek och kön	Ja

**Tabell 1.1 Totalt utbetalt belopp i studiestöd fördelat efter studiestödsform. Miljoner kr.**

Studiestödsform	1992/93			1993/94			1994/95		
	Bidrag	Studielån	Totalt	Bidrag	Studielån	Totalt	Bidrag	Studielån	Totalt
Studiehjälp	2 593,6		2 593,6	2 250,6		2 250,6	2 099,1		2 099,1
Studiemedel	3 439,1	6 100,3	9 539,4	3 496,9	6 692,1	10 189,0	3 715,7	7 162,1	10 877,8
Vuxenstudiestöd <sup>1)</sup>	1 549,2	218,0	1 767,2	3 142,9	508,1	3 651,0	3 569,1	571,7	4 140,8
Timersättning vid vissa vuxenutbildningar <sup>2)</sup>	53,8		53,8	51,4		51,4	96,8		96,8
<b>Totalt</b>	<b>7 635,7</b>	<b>6 318,3</b>	<b>13 954,0</b>	<b>8 941,8</b>	<b>7 200,2</b>	<b>16 142,0</b>	<b>9 480,7</b>	<b>7 733,8</b>	<b>17 214,5</b>

1) Korttidsstudiestöd, internatbidrag, särskilt vuxenstudiestöd åt arbetslösa samt utbildningsarvoden till studerande vid vissa lärarytbildningar samt för 1992/93 utbildningsarvoden till studerande vid vissa lärarytbildningar med 172,2 Mkr. Dessutom är inräknat resekostnadsersättning till studerande vid statens skolor för vuxna med 3,3 Mkr 1992/93 och 3,0 Mkr 1993/94.

2) Avser vuxenutbildning för psykiskt utvecklingsstörda, svenskundervisning för invandrare samt stöd vid vissa kurser i teckenspråk.

**Tabell 1.2 Antal studerande i gymnasial utbildning som erhållit studiestöd fördelade efter skolform och stödform 1994/95<sup>1)</sup>**

Skolform	Studiebidrag	Studiemedel	Särskilt vuxenstudiestöd <sup>3)</sup>	Totalt
Gymnasieskola m m <sup>2)</sup>				
Studerande under 20 år	302 500			302 500
Studerande 20 år och äldre		11 250	3 300	14 550
Folhögskola				
Studerande under 20 år	3 400			3 400
Studerande 20 år och äldre		10 650	10 300	20 950
Kommunal och statlig vuxenutbildning				
Studerande under 20 år	5 300			5 300
Studerande 20 år och äldre		26 700	63 000	89 700
Samtliga				
Studerande under 20 år	311 200			311 200
Studerande 20 år och äldre		48 600	76 600	125 200

<sup>1)</sup> Antal studerande i Sverige som fått studiestöd under någon del av året. Siffrorna är avrundade

<sup>2)</sup> Inkl. vissa gymnasieutbildningar med annan huvudman än kommun eller landsting.

<sup>3)</sup> Särskilt vuxenstudiestöd och särskilt vuxenstudiestöd för arbetslösa.

**Tabell 1.3 Antal studerande i högskoleutbildning och antal studerande som erhållit studiemedel, fördelade efter studieinriktning, kön, ålder och studiemedel, 1994/95**

Studieinriktning	Antal		Aldersfördelning <sup>3)</sup>				Studiemedel			% av antal studenter	
	Kvinnor	Antal	%	- 21	22 - 24	25 - 34	Bidrag antal	% av antal studenter	Län antal		
Fakultetsområde											
Yrkesutbildningsprogram <sup>2)</sup>											
<b>HELA RIKET</b>	284 993	159 033	56	23	24	32	192 709	68	141 639	50	
<b>STUDIER MOT YRKESEXAMEN</b>	111 209	61 644	55	29	28	31	100 101	90	74 972	67	
Humaniora och teologi	1 305	728	56	20	25	33	1 053	81	904	69	
Teologie kandidatexamen	1 305	728	56	20	25	33	1 053	81	904	69	
Juridik och samhällsvetenskap	11 682	7 448	64	22	28	37	10 579	91	8 906	76	
Juris kandidatexamen	6 423	3 429	53	25	31	37	5 700	4 594	4 594		
Psychologexamen	1 353	861	64	6	19	52	1 157	1 060	1 060		
Socionomexamen	3 929	3 175	81	21	27	32	3 745	3 270	3 270		
Undervisning	33 940	25 741	76	29	28	27	30 811	91	22 861	67	
Barn- och ungdomspedagogisk examen	8 857	7 876	89	47	26	18	8 552	5 774	5 774		
Bildläraexamen	208	162	78	11	28	49	203	177	177		
Flygläraexamen	24	1	4	-	-	63	11	7	7		
Folkhögskolläraexamen	164	94	57	-	-	13	66	45	45		
Grundskolläraexamen 1 - 7	10 841	8 953	83	27	31	26	10 488	7 551	7 551		
Grundskolläraexamen 4 - 9	7 244	4 583	63	22	34	35	6 886	5 566	5 566		
Gymnasieläraexamen	3 527	1 972	56	16	19	36	2 695	2 094	2 094		
Hushållläraexamen	62	60	97	35	39	16	61	46	46		
Idrottsläraexamen	387	191	49	35	27	36	370	306	306		
Musikläraexamen	978	548	56	28	41	28	931	786	786		
Slöjdläraexamen	344	179	52	13	18	44	313	251	251		
Specialpedagogexamen	985	873	89	-	-	13	12	2	2		
Studie- och yrkesvägledareexamen	464	361	78	-	11	48	417	357	357		
<b>Teknik och naturvetenskap</b>	37 250	7 984	21	37	32	27	32 657	88	22 780	61	
Apotekareexamen	529	344	65	38	34	25	506	399	399		
Arkitektexamen	1 056	510	48	14	24	53	912	790	790		
Brandingenjörsexamen	103	12	12	29	30	39	99	75	75		
Civilingenjörsexamen	22 414	4 459	20	33	37	29	19 971	14 676	14 676		
Ingenjörsexamen	10 998	1 856	17	53	26	17	9 977	6 207	6 207		
Maskinteknikerexamen	25	-	-	44	28	24	21	19	19		
Receptarieexamen	709	676	95	19	12	16	637	253	253		
Sjöingenjörsexamen	113	5	4	25	40	29	92	65	65		
Sjökaptenexamen	343	28	8	19	26	44	308	190	190		
Styrmanexamen	107	3	3	15	34	35	91	59	59		
Yrkesteknisk högskoleexamen	952	116	12	-	6	51	135	116	116		
Lant- och skogsbruk	1 646	745	45	20	34	41	1 550	94	1 167	71	
Agronomexamen	593	376	63	31	35	31	562	429	429		
Hortonomexamen	112	87	78	16	38	40	102	72	72		
Jägmästareexamen	320	82	26	22	39	37	311	260	260		

Tabell 1.3 forts...

Studieriktning Fakultet/område	Antal	Kvinnor Antal	%	Aldersfördelning <sup>3)</sup>			Studiemedel			% av antal studenter	Lån antal	% av antal studenter
				-21 %	22-24 %	25-34 %	Bidrag antal	% av antal studenter				
Yrkesutbildningsprogram <sup>2)</sup>	172	123	72	15	35	45	158		141			
Landskapsarkitektexamen	31	14	45	-	23	55	30		24			
Landskapsingenjörsexamen	121	28	23	2	35	61	115		76			
Lantmästarexamen	92	6	7	2	15	72	83		39			
Skogsmästarexamen	177	7	4	10	34	44	165		107			
Skogsteknikerexamen	37	22	59	11	19	57	33		24			
Trädgårdssingenjörsexamen	7 222	3 753	52	18	28	42	6 337	88	5 253	73		
Medicin och odontologi	5 278	2 612	49	19	28	44	4 731		3 907			
Läkarexamen	49	35	71	45	24	31	44		31			
Optikerexamen	176	142	81	-	-	-	8		4			
Psykoterapeutexamen	1 358	682	50	18	33	41	1 247		1 048			
Tandläkarexamen	372	289	78	15	27	48	316		268			
Veterinärexamen	16 516	14 367	87	25	23	34	15 628	95	11 753	71		
Vård	1 255	1 156	92	26	25	29	1 199		919			
Arbetsrapportexamen	471	468	99	-	4	59	426		257			
Barnmorskeexamen	167	156	93	16	28	39	157		127			
Logopedexamen	1 695	1 262	74	29	24	37	1 614		1 219			
Sjukgymnastexamen	10 569	9 194	87	27	24	34	10 014		7 408			
Sjuksköterskeexamen	2 029	1 820	90	21	18	29	1 904		1 584			
Social omsorgsexamen	359	335	93	30	19	36	342		262			
Tandhygienistexamen	1 937	1 031	53	14	28	54	1 753	91	1 555	80		
Konstnärliga utbildningar	69	60	87	29	35	35	52		45			
Konstn högskoleexamen dans	869	546	63	3	21	69	819		765			
Konstn högskoleexamen konst o design	605	233	39	30	38	30	526		429			
Konstn högskoleexamen musik	305	147	48	8	27	62	279		263			
Konstn högskoleexamen scen o medier	91	45	49	22	25	49	78		53			
Organistexamen	156 684	91 024	58	21	24	30	91 051	58	65 538	42		
<b>STUDIER MOT GENERELL</b>												
<b>EXAMEN</b>												
Humaniora och teologi	52 989	33 236	63	28	26	28	36 068		26 895			
Juridik och samhällsvetenskap	85 718	46 969	55	21	27	31	53 756		39 158			
Naturvetenskap	22 494	8 907	40	28	30	29	15 688		11 535			
Teknik	10 307	2 555	25	20	31	32	5 744		4 006			
Medicin	2 001	1 466	73	8	13	32	589		416			
Vård och omsorg	10 714	9 516	89	5	8	27	3 391		1 949			
Konstnärlig och praktisk/estetisk	2 052	1 197	58	14	18	36	945		697			
Övriga ämnen	2 750	2 060	75	18	19	31	1 549		1 156			

Tabell 1.3 forts.

Studieriktning Fakultet/område	Antal	Kvinnor Antal	%	Aldersfördelning <sup>3)</sup>			Studiemedel			% av antal studenter	Lån antal	% av antal studenter
				-21 %	22-24 %	25-34 %	Bidrag antal	% av antal studenter				
Yrkesutbildningsprogram <sup>2)</sup>	17 100	6 365	37	-	3	51	1 557	9	1 129	7		
<b>FORSKARE</b>												
Humanistisk fakultet	2 245	1 066	47	-	2	38	491		406			
Teologisk fakultet	240	79	33	-	1	30	47		36			
Juridisk fakultet	166	72	43	-	1	56	14		11			
Samhällsvetenskaplig fakultet	2 926	1 221	42	-	2	38	408		312			
Medicinsk fakultet	3 673	1 606	44	-	2	36	147		92			
Odontologisk fakultet	234	109	47	-	3	28	9		5			
Farmaceutisk fakultet	150	87	58	-	4	67	5		4			
Matematisk-naturv fakultet	1 856	650	35	-	8	70	161		101			
Teknisk fakultet	3 753	798	21	-	4	71	187		112			
Teknisk naturv fakultet	747	201	27	-	8	76	39		29			
Filosofisk fakultet	247	133	54	-	3	41	10		6			
Lantbruksvetenskaplig fakultet	459	205	45	-	2	51	12		8			
Skogsvetenskaplig fakultet	282	74	26	-	1	61	9		3			
Veterinärmedicinsk fakultet	139	80	58	-	1	46	3		1			
Handelshögskolan	87	27	31	-	7	70	20		6			

1) Enligt CSNs register har 198 300 studerande på eftergymnasiala utbildningar erhållit studiemedel, varav 971 forskarstuderande.

Skilnaden i antal mellan CSNs och SCBs siffror beror bl a på att studiemedel även beviljas för studier på eftergymnasial nivå i andra skolor än universitet/högskolor.

2) Samtliga övernivåer är nettoräknade. Om en person finns på "Forskare" så finns den inte på grundutbildning. Om en person finns på "Studier mot yrkesexamen" så finns den inte på "Studier mot generell examen, däremot kan en person finnas på flera fakulteter och en annan på flera yrkesexamina.

3) Alder är räknad utifrån 1994 oavsett om registreringen gäller höstterminen 1994 eller vårterminen 1995.

## 2 Studiehjälp

Tabell 2.1 Belopp, kr per månad

Läsår	Studiebidrag	Inackorderings- tillägg	Extra tillägg
1992/93	750	1 070 - 2 150	265 - 795
1993/94	750	1 150 - 2 300	275 - 825
1994/95	750	1 170 - 2 350	285 - 855

Tabell 2.2 Utbetalda belopp i studiehjälp fördelade efter bidragsform, miljoner kr

År	Studiebidrag	Inackorderings- tillägg	Extra tillägg	Summa
1992/93	2 476,9	33,3	83,4	2 593,6
1993/94	2 102,6	37,2	104,9	2 244,7
1994/95	2 092,6	34,7	138,5	2 265,8

## fördelade efter bidragsform

År	Studiebidrag	Inackorderings- tillägg	Extra tillägg
1992/93	306 881	3 043	11 974
1993/94	315 048	3 104	17 734
1994/95	311 159	2 920	21 665

Tabell 2.4 Antal studerande som erhållit studiehjälp fördelade efter skolform och stödform, 1994/95

Stödform	Kommunal gymnasieskola				Totalt			
	3 - 4 åriga linjer	Övriga linjer	3-åriga program	Individuella program		Andra gymnasie-skolor <sup>1)</sup>	Folkhögskola	Kommunal och statlig vuxenutbildning
Studiebidrag	52 422	29 797	195 620	21 434	3 206	3 404	5 276	311 159
- varav kvinnor	26 478	12 115	96 971	10 146	1 822	2 327	2 918	152 777
- varav män	25 944	17 682	98 649	11 288	1 384	1 077	2 358	158 382
Inackorderings- tillägg	2	26	50	5	529	2 302	6	2 920
- varav kvinnor	1	12	29	4	295	1 620	5	1 966
- varav män	1	14	21	1	234	682	1	954
Extra tillägg	1 632	2 767	11 374	5 186	92	294	320	21 665
- varav kvinnor	799	1 239	5 828	2 408	60	190	180	10 704
- varav män	833	1 528	5 546	2 778	32	104	140	10 961

1) Fristående gymnasieskolor, riksinternatskolor, internationella skolor, kompletterande skolor, skolor med statlig huvudman.





## 3 Studiemedel

Tabell 3.1 Basbelopp samt maximalt studiemedelbelopp för termin om 4,5 månader

Termin	Basbelopp <sup>1)</sup>		Maximalt studiemedelbelopp		Studiebidragets andel av totala beloppet i %
	Studiebidrag	Studielån	Studiebidrag	Studielån	
Hösterterminen 1989	27 900	16 723	6 980	23 703	29,5
Vårterminen 1990	30 500 <sup>2)</sup>	18 281	7 631	25 912	29,5
Hösterterminen 1990	30 500 <sup>2)</sup>	18 281	7 631	25 912	29,5
Vår- och hösterterminen 1991	32 200	20 401	8 579	28 980	29,5
Vår- och hösterterminen 1992	33 700	21 352	8 978	30 330	29,5
Vår- och hösterterminen 1993	33 712 <sup>3)</sup>	21 360	8 981	30 341	29,5
Vår- och hösterterminen 1994	35 200	22 302	8 586	30 888	27,8
Vårterminen 1995	35 700	22 619	8 707	31 326	27,8

1) Beräkningen av studiemedel grundas på basbeloppet enligt lagen om allmän försäkring.

2) Basbeloppet 29 700 + tillägsbelopp 800 = 30 500.

3) Basbeloppet = 34 400. Studiemedel beräknades på ett särskilt basbelopp.

Tabell 3.2 Antal ansökningar om studiemedel fördelade efter utbildningens nivå

Läsår	Gymnasial utbildning (studerande 20 år och äldre)	Högskoleutbildning	Utländsstudier	Utbildningens nivå ej registrerad	Summa
1990/91	53 228	146 688	7 690	2 373	209 979
1991/92	59 965	165 701	11 933	3 354	240 953
1992/93	67 791	176 766	16 237	3 607	264 401
1993/94	64 558	202 913	18 799	3 003	289 273
1994/95	62 690	236 077	20 691	3 842	323 300

Tabell 3.3 Antal studerande som erhållit studiemedel samt utbetalda belopp fördelade efter stödform och utbildning, 1994/95<sup>1)</sup>

Antal stödtagare <sup>3)</sup>	Gymnasial utbildning				Högskoleutbildning				Summa	Varav andel kvinnor i procent		
	Gymnasieskolor m <sup>2)</sup>	Folkhögskolor	Komvux	Utländsstudier	Grundläggande högskoleutbildningar	Forskarutbildningar	Övriga <sup>5)</sup>	Utländsstudier <sup>6)</sup>				
Studiebidrag	11 248	10 620	26 682	412	48 962	57,9	195 988	971	1 342	14 843	213 144	55,3
Studielån	6 592	7 656	17 427	315	31 990	57,5	143 999	707	1 001	11 905	157 612	54,2
Extra studiemedel	2 094	462	66	235	2 857	58,5	5 778	20	299	10 517	16 614	57,5
Utbetalda belopp, miljoner kr												
Studiebidrag	155,7	144,6	282,2	5,5	588,0	56,6	2 890,0	14,9	18,6	201,3	3 124,8	54,2
Studielån	222,0	259,7	479,0	10,5	966,2	56,7	5 280,2	29,4	35,3	407,3	5 752,2	53,2
Extra studiemedel <sup>4)</sup>	49,8	2,2	0,3	5,0	57,3	59,9	37,0	0,2	7,0	308,3	352,5	50,4
Summa studielån	271,9	262,0	479,3	15,5	1 028,7	56,8	5 317,3	29,7	42,3	715,7	6 105,0	53,2
Summa studiemedel	427,6	406,6	761,5	21	1 616,7	56,8	8 207,3	44,6	60,9	917	9 229,8	53,6

1) Tabellen visar antal studerande och utbetalda belopp som utbetalats under budgetåret och som avser beviljning för hösterterminen 1994 och vårterminen 1995.

2) Inkl. vissa gymnasiala utbildningar med annan huvudman än kommun eller landsting.

3) Antal studerande som fått studiemedel för hela eller någon del av året.

4) Här ingår även f d barnläggn (38 st).

5) Andra eftergymnasiala utbildningar än högskoleutbildningar.

6) Andelen kvinnor bland de utländsstuderande uppgår till 58,3 procent. Andelen av utbetalda bidrag som gått till kvinnor är 56,9 procent och av utbetalda lån 53,1 procent.

**Tabell 3.4** Antal studerande som erhållit studiemedel fördelade efter utbildning, studiernas omfattning och kön, höstterminen 1994<sup>1)</sup>

Studiernas omfattning	Gymnasial utbildning			Högskoleutbildning					
	Kön	Gymnasie- skola m m <sup>2)</sup>	Folkhög- skola	Komvux	Totalt	Grundläggande högskoleutbildning	Forskar- utbildning	Övriga <sup>3)</sup>	Totalt
Heltid									
Män	4 761	3 660	6 817	15 238	78 065	466	580	79 111	
Kvinnor	5 303	5 412	9 306	20 021	93 053	294	407	93 754	
Deltid									
Män	26	8	972	1 006	1 494	27	11	1 532	
Kvinnor	52	29	2 080	2 161	3 847	34	30	3 911	
Samtliga									
Män	4 787	3 668	7 789	16 244	79 559	493	591	80 643	
Kvinnor	5 355	5 441	11 386	22 182	96 900	328	437	97 665	

1) Exkl utlandsutbildningar.

2) Inkl vissa gymnasiala utbildningar med annan huvudman än kommun eller landsting.

3) Andra eftergymnasiala utbildningar än högskoleutbildningar

**Tabell 3.5** Antal studerande som erhållit studiemedel (enbart studiebidrag) fördelade efter utbildning, studiernas omfattning och kön, höstterminen 1994<sup>1)</sup>

Studiernas omfattning	Gymnasial utbildning			Högskoleutbildning					
	Kön	Gymnasie- skola m m <sup>2)</sup>	Folkhög- skola	Komvux	Totalt	Grundläggande högskoleutbildning	Forskar- utbildning	Övriga <sup>3)</sup>	Totalt
Heltid									
Män	2 242	1 019	2 273	5 534	20 974	101	138	21 213	
Kvinnor	2 288	1 706	3 216	7 210	27 083	95	137	27 265	
Deltid									
Män	8	6	638	652	880	14	4	898	
Kvinnor	19	24	1 427	1 470	2 691	14	23	2 728	
Samtliga									
Män	2 250	1 025	2 911	6 186	21 854	115	142	22 111	
Kvinnor	2 307	1 730	4 643	8 680	29 724	109	160	29 993	

1) Exkl utlandsutbildningar.

2) Inkl vissa gymnasiala utbildningar med annan huvudman än kommun eller landsting.

3) Andra eftergymnasiala utbildningar än högskoleutbildningar.



Tabell 3.7 forts...

Studiernas omfattning	Gymnasial utbildning				Högskoleutbildning			
	Gymnasial utbildning		Totalt	Varav andel kvinnor, procent	Högskoleutbildning		Totalt	Varav andel kvinnor, procent
	Gymnasie-skola m m <sup>1)</sup>	Folkhög-skola			Grundläggande högskole utbildning <sup>2)</sup>	Forskarutbildning		
<b>Deltidsstuderande</b>								
<b>Hösterterminen 1994</b>								
- 49 999	5	1	158	163	57	1	1	1
30 000 - 59 999	4	3	67	72	78	367	371	83
40 000 - 69 999		2	99	102	81	615	621	79
50 000 - 79 999	2		40	44		416	417	75
80 000 - 99 999						7	7	
100 000 -								
Summa	11	6	364	381	70	1 406	1 417	
<b>Vårterminen 1995</b>								
- 49 999	9		157	166	55	1	1	
30 000 - 59 999	2	3	87	92	71	412	420	83
40 000 - 69 999	1	1	98	100	80	598	599	78
50 000 - 79 999	1	2	36	39		361	365	77
80 000 - 99 999						11	11	
100 000 -								
Summa	13	6	378	397	67	1 383	1 396	79

1) Inkl vissa gymnasiala utbildningar med annan huvudman än kommun eller landsting.

2) Inkl vissa eftergymnasiala utbildningar.

Tabell 3.8 Antal studerande som fått reducerade studiemedel (sökt enbart studiebidrag) fördelade efter utbildning, studiernas omfattning och beräknad inkomst under studietiden, 1994/95<sup>1)</sup>

Studiernas omfattning	Gymnasial utbildning				Högskoleutbildning			
	Gymnasial utbildning		Totalt	Varav andel kvinnor, procent	Högskoleutbildning		Totalt	Varav andel kvinnor, procent
	Gymnasie-skola m m <sup>2)</sup>	Folkhög-skola			Grundläggande högskole utbildning <sup>3)</sup>	Forskarutbildning		
<b>Heltidsstuderande</b>								
<b>Hösterterminen 1994</b>								
- 29 999	1 450	25	318	1 793	50	9	9	33
30 000 - 39 999	135	159	132	426	58	1 444	1 458	54
40 000 - 49 999	67	63	123	253	64	969	979	57
50 000 - 59 999	43	41	105	189	73	710	718	70
60 000 - 69 999	29	42	65	136	76	567	574	72
70 000 - 79 999	25	21	37	83	69	326	335	63
80 000 - 99 999	5	5	7	17		165	170	63
100 000 -						10	10	
Summa	1 754	356	787	2 897	56	4 200	4 253	61
<b>Vårterminen 1995</b>								
- 29 999	1 222	58	307	1 587	49	545	555	60
30 000 - 39 999	105	140	88	333	61	729	738	61
40 000 - 49 999	38	49	67	154	62	533	545	67
50 000 - 59 999	32	30	73	135	77	444	455	79
60 000 - 69 999	19	22	41	82	77	418	422	72
70 000 - 79 999	20	15	29	64		213	231	66
80 000 - 99 999	2	2		4		64	69	
100 000 -						4	4	
Summa	1 438	316	605	2 359	54	2 950	3 019	66

1) Exkl utlandsutbildningar.

2) Inkl vissa gymnasiala utbildningar med annan huvudman än kommun eller landsting.

3) Inkl vissa eftergymnasiala utbildningar.

Tabell 3.8 forts...

Studiernas omfattning	Gymnasial utbildning				Högskoleutbildning			
	Gymnasial utbildning		Högskoleutbildning		Högskoleutbildning		Högskoleutbildning	
	Gymnasie- skola m m <sup>1)</sup>	Folkhög- skola	Komvux	Totalt	Grundläggande högskole utbildning <sup>2)</sup>	Forskar- utbildning	Totalt	Varav andel kvinnor, procent
<b>Deltidstuderande</b>								
Höstterminen 1994								
- 49 999	4		141	145	1		1	
30 000 - 59 999	3	1	47	51	298	2	300	84
40 000 - 69 999		3	81	84	529	3	532	81
50 000 - 79 999	2	2	36	40	364		364	40
80 000 - 99 999					5		5	
100 000 -								
Summa	9	6	305	320	1 197	5	1 202	80
Vårterminen 1995								
- 49 999	3		127	130				
30 000 - 59 999	1	3	67	71	323	5	328	85
40 000 - 69 999	1	1	85	87	522		522	80
50 000 - 79 999		1	31	32	317	4	321	80
80 000 - 99 999					11		11	
100 000 -								
Summa	5	5	310	320	1 173	9	1 182	81

1) Inkl vissa gymnasiala utbildningar med annan huvudman än kommun eller landsting.

2) Inkl vissa eftergymnasiala utbildningar.

Tabell 3.9 Antal avslagna ansökningar om studiemedel fördelade efter utbildning och avslagsorsak, 1994/95<sup>1)</sup>

Avslagsorsak	Gymnasial utbildning				Högskoleutbildning			
	Gymnasial utbildning		Högskoleutbildning		Gymnasial utbildning		Högskoleutbildning	
	Gymnasie- skola m m <sup>2)</sup>	Folkhög- skola	Komvux	Totalt	Grundläggande högskole utbildning <sup>3)</sup>	Forskar- utbildning	Totalt	Varav andel kvinnor, procent
Ekonomi	6	6	17	29	28	180	180	69
Studiemeriter	12	13	48	73	43	3 492	3 506	33
Ålder	11	18	37	66	74	232	242	73
Har fått särskilt vuxenstudiestöd/ utbildningsbidrag	324	551	1 930	2 805	66	810	810	63
För sent inkommen ansökan	24	13	60	97	54	385	389	46
6-årsregeln	1		3	4		264	264	54
Övrigt	776	645	4 551	5 972	61	7 834	7 909	56
Summa	1 154	1 246	6 646	9 046	62	13 197	13 300	51

1) Exkl utlandsutbildningar.

2) Inkl vissa gymnasiala utbildningar med annan huvudman än kommun eller landsting.

3) Inkl vissa eftergymnasiala utbildningar.

**Tabell 3.10 Antal avslutade omprövningsärenden fördelade på CSN-kontor**

Kontor	1990/91	1991/92	1992/93	1993/94	1994/95
Stockholm	120	167	259	276	334
Lund	99	90	250	212	265
Göteborg	134	133	146	165	205
Uppsala	52	55	100	118	198
Umeå	60	65	72	112	215
Linköping	61	77	90	65	66
Falun	-	-	18	45	20
Växjö	10	3	20	35	56
Halmstad	-	-	12	25	10
Eskilstuna/Västerås	-	1	20	23	51
Karlskrona	-	-	10	22	33
Borås	-	-	24	19	29
Sundsvall	-	-	43	18	44
Örebro	-	-	19	17	34
Karlstad	-	-	7	17	24
Visby	2	1	5	16	32
Gävle	-	-	9	18	18
Luleå	-	-	38	9	22
Kalmar	1	-	11	9	27
Lidköping	-	-	11	9	10
Jönköping	1	-	9	9	19
Kristianstad	-	-	11	8	8
Östersund	-	1	7	7	12
Ospecificerade	-	-	8	2	-
<b>Summa</b>	<b>540</b>	<b>593</b>	<b>1 199</b>	<b>1 251</b>	<b>1 732</b>

**Tabell 3.11 Avslutade omprövningsärenden 1994/95 fördelade efter omprövningsskäl och huvudkontorets beslut**

Omprövningsskäl	Totalt	Huvudkontorets beslut		
		Bifall	Andelen bifall, procent	Avslag
Studiemeriter	620	28	5	592
Beslutskoden övrigt	169	22	13	147
Återkrav	425	67	16	358
För sent inkommen ansökan	152	29	19	123
Ålder	89	10	-	79
Extra studiemedel	112	16	14	71
12-terminersregeln	113	12	11	58
6-terminersregeln	35	8	-	42
För sent inkommen SI	17	5	-	9
<b>Summa</b>	<b>1 732</b>	<b>197</b>	<b>12</b>	<b>1 535</b>

#### 4 Korttidsstudiestöd och internatbidrag

**Tabell 4.1 Belopp i korttidsstudiestöd och internatbidrag**

År	Kr/tim	Internatbidrag kr/dag
1991/92	65	290
1992/93	68	305
1993/94	70	315
1994/95	73	327

**Tabell 4.2 Avsatt, sökt, beviljat och utbetalat belopp i Mkr för korttidsstudiestöd och internatbidrag**

	1992/93	1993/94	1994/95
Avsatt belopp enligt regleringsbrev	68,0	61,0	68,8 <sup>1)</sup>
Sökt belopp	112,1	82,5	87,6
varav enskild ansökan	112,1	82,5	
Beviljat belopp	77,9	70,4	76,3
varav enskild ansökan	77,9	70,4	
Utbetalat belopp	36,0	34,4	38,9
Utnyttjandegrad i % (utbetalat belopp i förhållande till avsatt belopp)	53 %	56 %	57 %

1) Inklusivt ingående reservationer från föregående år

**Tabell 4.3 Antal inkomna och beviljade ansökningar för korttidsstudiestöd och internatbidrag**

	Enskild ansökan		Kollektiv ansökan		Totalt antal
	Antal	%	Antal	%	
<b>1992/93</b>					
Inkomna ansökningar	27 332	97	790	3	28 122
Beviljade ansökningar	18 987	100	-	-	18 987
<b>1993/94</b>					
Inkomna ansökningar	21 550	100	-	-	21 550
Beviljade ansökningar	17 266	80	-	-	17 266
<b>1994/95</b>					
Inkomna ansökningar	21 337	100	-	-	21 337
Beviljade ansökningar	17 914	84	-	-	17 914

**Tabell 4.4 Antal personer som fått korttidsstudiestöd fördelade efter kön och ålder, 1994/95**

Ålder	Män antal	Procent av alla män	Kvinnor antal	Procent av alla kvinnor	Totalt antal	Procent av alla	Andel kvinnor procent
- 19	10	0	19	0	27	0	0
20 - 29	1 149	18	1 238	18	2 387	19	10
30 - 39	2 238	36	2 023	29	3 766	30	16
40 - 49	1 760	27	2 082	30	3 842	30	16
50 - 59	1 102	17	1 382	20	2 484	19	11
60 - 69	125	2	133	2	258	2	1
70 - 79	-	-	-	-	-	-	-
<b>Totalt</b>	<b>6 474</b>	<b>100</b>	<b>6 877</b>	<b>100</b>	<b>12 764</b>	<b>100</b>	<b>54</b>

**Tabell 4.5 Antal personer som fått korttidsstudiestöd 1992/93 - 1994/95**

Studieform	1992/93		1993/94		1994/95	
	Antal	Andel %	Antal	Andel %	Antal	Andel %
Studiecirkel	10 348	75,4	8 488	70	8 251	64
Påbyggnads-SFI	1 114	8,1	947	8	778	6
Komvux	551	4,0	350	3	542	4
Folkhögskola	1 684	12,3	2 200	18	3 074	26
SSV	30	0,2	61	1	119	-
<b>Totalt</b>	<b>13 727</b>	<b>100</b>	<b>12 046</b>	<b>100</b>	<b>12 764</b>	<b>100</b>

**Tabell 4.6 Antal personer med utbildningsbakgrund motsvarande högst grundskola som utnyttjat korttidsstudiestöd 1992/93 - 1994/95**

	1992/93	1993/94	1994/95
Antal	13 397	11 804	12 419
Andel i %	98	98	90
Antal kvinnor	6 662	5 895	6 688
Antal kvinnor i %	50	50	54
<b>Totalt antal</b>	<b>13 727</b>	<b>12 046</b>	<b>13 863</b>

## 5 Särskilt vuxenstudiestöd

**Tabell 5.1 Högsta och lägsta belopp i utbildningsbidrag och särskilt vuxenstudiestöd**

År	Dagpenning i utbildningsbidrag		Utbildningsbidrag <sup>1)</sup> Kr/mån		Vuxenstudiebidrag <sup>1)</sup> Kr/mån		Återbetalningspliktig del <sup>2)</sup> Kr/mån	
	Min	Max	Min	Max	Min	Max	Min	Max
1992/93	338	564	7 436	12 408	4 830	8 070	1 980	2 970
1993/94	338	564	7 436	12 408	4 830	8 070	1 980	2 970
1994/95	338	564	7 436	12 408	4 830	8 070	1 980	2 970

- 1) Belopp före skatt.  
2) Ungefärligt belopp.

**Tabell 5.2 Disponibelt och utbetalt belopp i vuxenstudiebidrag och lånedel, miljoner kr**

Nivå	Vuxenstudiebidrag		Lånedel		
	Disponibelt belopp	Utbetalt belopp	Disponibelt belopp	Utbetalt belopp	Utbetalt i % av utbetalt belopp i vuxenstudiebidrag
<b>1992/93</b>					
Grundskolenivå	-	572,6	-	93,2	16,3
Gymnasieskolenivå	-	514,2	-	83,7	16,1
Högskolenivå	-	66,6	-	14,4	21,6
SVUXA	-	184,3	-	26,7	14,5
Summa	1 437,1 <sup>1)</sup>	1 337,7	-	218	16,3
<b>1993/94</b>					
Grundskolenivå	-	499,0	-	77,7	15,6
Gymnasieskolenivå	-	454,0	-	73,6	16,2
Högskolenivå	-	69,6	-	13,9	20,0
SVUXA	-	1 946,5	-	330,2	17,0
Summa	3 901,1 <sup>2)</sup>	2 969,1	-	495,4	16,7
<b>1994/95</b>					
Grundskolenivå	-	406,2	-	60,1	14,8
Gymnasieskolenivå	-	459,1	-	72,0	15,7
Högskolenivå	-	47,4	-	9,2	19,4
SVUXA	-	2 543,6	-	420,4	16,5
Summa	3 607,4 <sup>3)</sup>	3 456,3	-	561,5	16,3

- 1) Inklusive 142 miljoner i ny anslagspost fr o m 930101 för SVUXA samt 48 miljoner att disponera från arbetsmarknadsstyrelsens anslag.  
2) SVUXA-anslaget ökade 93/94 från 75,0 Mkr till 2 876 Mkr. Från anslagspost 1(korttidsstudiestöd) har överförts 6,1 Mkr till anslagspost 2 (särskilt vuxenstudiestöd).  
3) Minus - 30,1 Mkr för anslagsposten 2 (särskilt vuxenstudiestöd) p g a överskridande budgetåret 1993/94. Från anslagspost 1(korttidsstudiestöd) har överförts 12,7 Mkr till anslagspost 2 (särskilt vuxenstudiestöd).



Tabell 5.3 Antal ansökningar om SVUX fördelade efter utbildningsnivå

År/Utbildningsnivå	Antal inkomna ansökningar			Beviljade nya ansökningar			
	Nya		Förturer	Totalt	Antal		Procent av antal inkomna nya
	Nya	Förturer			Totalt	Antal	
<b>1992/93</b>							
Grundskolenivå	16 414	4 745	21 159 <sup>1)</sup>	11 420	70		
Gymnasieskolenivå korta studier <sup>2)</sup>	14 348	229	14 577	3 018	21		
Gymnasieskolenivå långa studier	17 810	4 205	22 015	3 834	22		
Gymnasieskolenivån totalt	32 158	4 434	36 592 <sup>1)</sup>	6 852	21		
Högskolenivå	-	-	1 866	1 320	71 <sup>3)</sup>		
Samtliga	80 730	13 613	96 209	26 444	33		
<b>1993/94</b>							
Grundskolenivå	12 926	5 479	18 405	8 227	64		
Gymnasieskolenivå	31 148	3 724	34 872	7 002	22		
Högskolenivå	-	-	1 923	1 403	73 <sup>3)</sup>		
Samtliga	44 074	9 203	55 200	16 632	36		
<b>1994/95</b>							
Grundskolenivå	8 387	3 874	12 261	6 602	79		
Gymnasieskolenivå	28 085	4 160	32 245	5 414	19		
Högskolenivå	-	-	1 451	907	63		
Samtliga	36 472	8 034	45 957	12 923	34		

1) Härutöver tillkommer ansökningar om särskilt vuxenstudiestöd för arbetslösa, 10 428 för 1992/93, 72 697 för 1993/94 och 95 120 för 1994/95.

2) Högst två terminer.

3) I procent av totalt antal ansökningar.

Tabell 5.4 Antal studerande som fått SVUX (exkl studerande med SVUXA och studerande på YTH) fördelade efter utbildningsnivå samt bidrag och lån, 1994/95

	Gymnasieskola				Folkhögskola				Kornvux			
	Män		Kvinnor		Män		Kvinnor		Män		Kvinnor	
	%	%	%	%	%	%	%	%	%	%	%	%
Med enbart bidrag	193	55	356	46	316	43	3 639	45	2 954	45	7 458	51
Med bidrag och lån	159	45	424	54	419	57	3 031	55	3 505	55	7 537	49
Totalt	352	100	780	100	735	100	6 670	100	6 459	100	14 995	100

Tabell 5.5 Antal studerande som fått SVUXA samt SVUX för YTH, fördelade på kön och bidrag och lån, 1994/95

	SVUXA				YTH						
	Män		Kvinnor		Män		Kvinnor				
	%	%	%	%	%	%	%				
Med enbart bidrag	8 186	40	20 061	52	28 247	47	259	53	42	312	35
Med bidrag och lån	12 460	60	18 814	48	31 274	53	496	74	58	570	65
Totalt	20 646	100	38 875	100	59 521	100	755	127	100	882	100

**Tabell 5.6** Antal studerande<sup>1)</sup> som fått SVUX, fördelade efter tidigare utbildning och kvotgrupp

Tidigare utbildning	Antal				Totalt	Procent
	Grundskola		Gymnasieskola			
	Män	Kvinnor	Män	Kvinnor		
Saknar grundskola	266	638	3	11	918	9
Saknar grundskola men 1-6 te yrkesutb	79	185	0	6	270	3
Grundskola	581	1 621	735	2 479	5 416	54
Grundskola + 1-6 te teoretisk utbildning	168	408	19	86	681	7
Grundskola + 1-6 te yrkesutbildning	275	888	190	1 237	2 590	26
Grsk + 1-6 te teoretisk utb + 1-6 te yrkesutbildning	29	111	6	23	169	2
<b>Totalt</b>	<b>1 398</b>	<b>3 851</b>	<b>953</b>	<b>3 842</b>	<b>10 044</b>	<b>100</b>

1) Med studerande avses antal personer som fått utbetalning av stöd. I antalet ingår enbart nya studerande 1994/95.

**Tabell 5.7** Antal personer som fått SVUX fördelade på kön, ålder och utbildningsnivå, 1994/95

Kön	Ålder	Grundskolenivå <sup>1)</sup>						Gymnasieskolenivå <sup>1)</sup>						Totalt <sup>2)</sup>	
		Folkhögskola			Samtliga %			Folkhögskola			Samtliga %				
		%	Komvux %	%	%	%	%	%	Komvux %	%	%	%			
Män	- 24	12	5	138	7	141	7	1	2	1	39	3	36	2	177
	25 - 29	44	17	338	17	358	18	21	15	9	194	14	215	14	559
	30 - 34	49	19	467	24	481	24	31	35	21	416	29	445	28	896
	35 - 39	52	20	443	23	458	22	23	42	26	386	27	419	27	851
	40 - 45	63	24	351	18	377	18	18	45	27	267	19	306	20	678
	46 - 50	24	9	150	8	167	8	4	19	12	86	6	105	7	263
	51 -	15	6	54	3	61	3	1	6	4	31	2	37	2	95
<b>Totalt</b>	-	259	100	1 941	100	2 043	100	100	164	100	1 419	100	1 563	100	3 514
Kvinnor	- 24	10	2	329	6	316	6	2	2	1	64	1	65	1	381
	25 - 29	88	16	983	19	997	18	12	65	11	813	15	845	14	1 795
	30 - 34	115	21	1 446	27	1 429	26	25	145	25	1 723	31	1 784	30	3 109
	35 - 39	131	24	1 226	23	1 255	23	32	180	31	1 574	28	1 720	29	2 891
	40 - 45	98	18	844	16	876	16	20	111	19	985	18	1 080	18	1 906
	46 - 50	52	10	349	7	378	7	6	55	9	312	6	363	6	718
	51 -	43	8	133	3	162	3	4	22	4	93	2	121	2	275
<b>Totalt</b>	-	537	100	5 310	100	5 413	100	100	580	100	5 564	100	5 978	100	11 075
Män och kvinnor	- 24	22	3	467	6	457	6	1	4	1	103	1	101	1	558
	25 - 29	132	17	1 321	18	1 355	18	15	80	11	1 007	14	1 060	14	2 354
	30 - 34	164	21	1 913	26	1 910	26	26	180	24	2 139	31	2 229	30	4 005
	35 - 39	183	23	1 669	23	1 713	23	30	222	30	1 960	28	2 139	28	3 742
	40 - 45	161	20	1 195	16	1 253	17	19	156	21	1 252	18	1 386	18	2 579
	46 - 50	76	10	499	7	545	7	6	74	10	398	6	468	6	981
	51 -	58	7	187	3	223	3	3	28	4	124	2	158	2	370
<b>Totalt</b>	-	796	100	7 251	100	7 456	100	355	744	100	6 983	100	7 541	100	14 589

1) Avser antalet personer som uppburit stöd på respektive nivå. Personer som läst på båda nivåerna under budgetåret har räknats två gånger.  
2) Avser antalet personer som uppburit stöd.

Tabell 5.8 Antal personer som fått SVUXA eller SVUX för studier vid YTH, fördelade på kön, ålder och skolform, 1994/95

Kön	SVUXA							SVUX för YTH		
	Gymnasie- skola	Folkhög- skola	Komvux	%	Samtliga	%	YTH	Totalt		
Män	457	757	4 561	25	5 540	27	42	5 582		
- 24	38	771	4 491	25	5 318	26	236	5 554		
25 - 29	28	526	3 367	17	3 882	19	193	4 075		
30 - 34	16	434	2 256	14	2 704	13	147	2 851		
35 - 39	9	311	1 527	10	1 861	9	101	1 962		
40 - 45	6	140	593	5	756	4	24	780		
46 - 50	2	92	292	3	398	2	16	414		
51 -	1									
Totalt	1 214	3 031	17 087	100	20 459	100	759	21 218		
Kvinnor	508	1 245	6 946	22	8 349	22	7	8 356		
- 24	29	1 323	8 300	23	9 604	25	26	9 630		
25 - 29	25	1 137	7 314	20	8 291	21	24	8 315		
30 - 34	18	860	5 083	15	5 855	15	22	5 877		
35 - 39	217	694	3 448	12	4 183	11	30	4 213		
40 - 45	161	329	1 222	6	1 620	4	15	1 635		
46 - 50	77	194	493	3	723	2	4	727		
51 -	19									
Totalt	1 727	5 782	32 806	100	38 625	100	128	38 753		
Män och kvinnor	965	2 002	11 507	23	13 889	24	49	13 938		
- 24	771	2 094	12 791	24	14 922	25	262	15 184		
25 - 29	506	1 663	10 681	19	12 173	21	217	12 390		
30 - 34	325	1 294	7 339	15	8 559	14	169	8 728		
35 - 39	237	1 005	4 975	11	6 044	10	131	6 175		
40 - 45	105	469	1 815	5	2 376	4	39	2 415		
46 - 50	32	286	785	3	1 121	2	20	1 141		
51 -										
Totalt	2 941	8 813	49 893	100	59 084	100	887	59 971		

Tabell 5.9 Antal personer som fått SVUX och SVUXA fördelade på dagpenningklasser<sup>1)</sup>, 1994/95

	SVUX			SVUXA				
	Män	%	Kvinnor	Män	%	Kvinnor	%	
1 - 358	153	4	770	7	1 544	10	3 919	14
359 - 374	43	1	308	3	317	2	962	3
375 - 390	119	3	590	5	652	4	1 915	7
391 - 406	158	4	1 016	9	682	4	2 333	8
407 - 422	171	5	1 238	11	747	5	2 619	10
423 - 438	208	5	1 339	12	817	5	2 593	9
439 - 454	234	6	1 156	10	906	6	2 372	9
455 - 470	274	7	1 043	9	954	6	2 159	8
471 - 486	272	7	841	7	925	6	1 719	6
487 - 502	241	6	740	6	844	6	1 380	5
503 - 534	521	14	1 027	9	1 746	12	2 087	8
535 - 550	212	6	325	3	703	5	729	3
551 -	1 216	32	1 051	9	4 352	29	2 850	10
Totalt	3 822	100	11 444	100	15 189	100	27 637	100

1) Dagpenning som ligger till grund för ersättning från arbetslöshetskassan.

**Tabell 5.10** Antal studerande som fått SVUX i form av barnstillägg, fördelade på utbildningsnivå och kön (exkl studerande med SVUXA och studerande på YTH) 1994/95

	Grundskola				Gymnasieskola							
	Män	%	Kvinnor	%	Män och kvinnor	%	Män	%	Kvinnor	%	Män och kvinnor	%
0	759	40	1 085	20	1 794	26	362	24	735	13	1 097	15
1	334	18	1 168	23	1 502	22	255	17	1 271	22	1 526	21
2	432	23	1 670	33	2 102	30	501	33	2 105	37	2 606	36
3	230	12	892	18	1 122	16	282	19	1 237	22	1 519	21
4	91	5	237	5	328	5	90	6	327	6	417	6
5	25	1	55	1	80	1	19	1	51	1	70	1
6	12	1	12	0	24	0	5	0	11	0	16	0
7	1	0	2	0	3	0	1	0	3	0	4	0
8	1	0	0	0	1	0	1	0	1	0	1	0
<b>Totalt</b>	<b>1 885</b>	<b>100</b>	<b>5 071</b>	<b>100</b>	<b>6 956</b>	<b>100</b>	<b>1 516</b>	<b>100</b>	<b>5 740</b>	<b>100</b>	<b>7 256</b>	<b>100</b>

**Tabell 5.11** Antal studerande som fått SVUXA eller SVUX för YTH i form av barnstillägg, fördelade på utbildningsnivå och kön 1994/95

	SVUXA				YTH							
	Män	%	Kvinnor	%	Män och kvinnor	%	Män	%	Kvinnor	%	Män och kvinnor	%
0	12 903	63	14 955	39	27 858	47	404	54	68	53	472	53
1	3 008	15	8 143	21	11 151	19	109	15	23	19	132	15
2	2 848	14	9 890	26	12 738	21	156	21	25	20	181	21
3	1 267	6	4 258	11	5 525	9	69	9	10	8	79	9
4	433	2	1 265	3	1 698	3	13	1	1	1	14	2
5	125		288		413	1	4				4	
6	38		60		98							
7	19		14		33							
8-9	5		3		8							
<b>Totalt</b>	<b>20 646</b>	<b>100</b>	<b>38 876</b>	<b>100</b>	<b>59 522</b>	<b>100</b>	<b>755</b>	<b>100</b>	<b>127</b>	<b>100</b>	<b>882</b>	<b>100</b>

**Tabell 5.12** Antal överklaganden fördelade efter stödform och beslut 1994/95

	Totalt antal	Bifall	Procent	Antal avslag	Procent
<b>1992/93</b>					
Korttidsstudiestöd och internatbidrag	378	76	20	302	80
SVUX	221	15	7	206	93
Utbildningsarvode	24	3	12	21	88
<b>Summa</b>	<b>629</b>	<b>94</b>	<b>15</b>	<b>535</b>	<b>85</b>
<b>1993/94</b>					
Korttidsstudiestöd och internatbidrag	73	21	29	52	71
Timersättning	1	1	100	0	0
SVUX	1 450	83	6	1 367	94
SVUXA	54	16	30	38	70
Lärary-SVUX	95	10	11	85	89
UBL	8			8	100
<b>Summa</b>	<b>1 681</b>	<b>131</b>	<b>8</b>	<b>1 550</b>	<b>92</b>
<b>1994/95</b>					
Korttidsstudiestöd och internatbidrag	51	8	6	43	84
Timersättning					
SVUX	1 620	96	6	1 524	95
SVUXA	109	20	18	89	82
Lärary-SVUX	24	2	8	22	92
<b>Summa</b>	<b>1 901</b>	<b>126</b>	<b>8</b>	<b>1 678</b>	<b>92</b>

**Tabell 5.13** Antal personer som erhållit särskild dagpenning och särskilt studielån för arbetsmarknadsutbildning (UBL)

	Antal 1993/94	Procent	Antal hösten 1994	Procent
Med enbart bidrag	16 387	65	10 020	63
Med bidrag och lån	8 936	35	5 931	37
<b>Totalt</b>	<b>25 323</b>	<b>100</b>	<b>15 951</b>	<b>100</b>

**Tabell 5.14** Utbetalt belopp i särskild dagpenning och särskilt studielån vid arbetsmarknadsutbildning (UBL)

	Utbetalda belopp 1993/94, Mkr	Utbetalda belopp hösten 1994, Mkr
Bidrag	481,7	320,8
Lån	81,3	40,2
<b>SUMMA</b>	<b>563,0</b>	<b>361,0</b>

6 Lärar-SVUX<sup>1)</sup>

Tabell 6.1 Belopp i utbildningsarvode och Lärar-SVUX

	Utbildningsarvode Belopp per månad, kr	Lärar-SVUX Bidrag per månad, kr <sup>1)</sup>		Återbetalningspliktig del <sup>2)</sup> Kr/mån	
		Min	Max	Min	Max
		1992/93	10 770	-	-
1993/94	-	4 830	8 070	1 980	2 970
1994/95	-	4 830	8 070	1 980	2 970

- 1) Belopp före skatt.  
2) Ungefärligt belopp.

Tabell 6.2 Utbetalat belopp i Lärar-SVUX och utbildningsarvode 1992/93 - 1994/95

	Utbildnings- arvode Bidrag, Mkr	Lärar-SVUX	
		Bidrag, Mkr	Lån, Mkr
1992/93	172,2	-	-
1993/94	-	136,4	12,7
1994/95	-	73,9	10,0

Tabell 6.3 Antal studerande som erhållit utbildningsarvode och Lärar-SVUX, fördelade efter bidrag och lån, 1992/93 - 1994/95

	Utbildningsarvode Antal	Lärar-SVUX					
		Män	%	Kvinnor	%	Män och kvinnor	%
1992/93							
Med enbart bidrag	2 650						
Med bidrag och lån	-						
Totalt	2 650						
1993/94							
Med enbart bidrag	-	227	50	709	64	936	60
Med bidrag och lån	-	227	50	403	36	630	40
Totalt	-	454	100	1 112	100	1 566	100
1994/95							
Med enbart bidrag	-	79	60	817	66	896	66
Med bidrag och lån	-	53	40	412	34	465	34
Totalt	-	132	100	1 229	100	1 361	100

- 1) Före läsåret 1993/94 beviljades utbildningsarvode för vissa lärarutbildningar.

Tabell 6.4 Antal studerande som erhållit Lärar-SVUX fördelade efter ålder och kön

Kön		1993/94	1994/95
Ålder			
Män			
	- 24		
	25 - 29	77	8
	30 - 34	104	26
	35 - 39	100	24
	40 - 45	97	44
	46 - 50	53	20
	51 -	23	10
Samtliga	-	454	132
Kvinnor			
	- 24	1	
	25 - 29	65	39
	30 - 34	140	123
	35 - 39	250	237
	40 - 45	352	414
	46 - 50	221	285
	51 -	83	131
Samtliga	-	1 112	1 229



**Tabell 8.2 Beslut om principiell rätt till svenskt studiestöd för nordiska medborgare fördelade efter hemland och beslut**

År/Land	Bifall	Avslag	Summa
<b>1992/93</b>			
Danmark	412	36	448
Finland	1 639	126	1 765
Island	130	23	153
Norge	493	88	581
Samtliga	2 674	273	2 947
<b>1993/94</b>			
Danmark	495	39	534
Finland	2 498	166	2 664
Island	174	42	216
Norge	667	68	735
Samtliga	3 834	315	4 149
<b>1994/95</b>			
Danmark	356	35	391
Finland	1 602	152	1 754
Island	133	36	169
Norge	478	79	557
Samtliga	2 569	302	2 871

**Tabell 8.3 Antal beslut om principiell rätt till svenskt studiestöd fördelade efter hemvärldsdel**

Världsdel	1992/93	1993/94	1994/95
Norden	2 947	4 149	2 871
Övriga Europa	2 961	5 277	5 997
Afrika	1 599	1 965	1 517
Amerika	1 297	2 315	1 326
Asien	4 848	6 034	3 503
Australien/Oceanien	49	71	43
Statslösa <sup>1)</sup>	618	692	712
<b>Summa</b>	<b>14 319</b>	<b>20 503</b>	<b>15 969</b>

1) Innefattar även okänt medborgarskap och medborgarskap under utredning.

## 9 Studerande utomlands

**Tabell 9.1 Antal studerande som beviljats studiemedel för studier utomlands fördelade på utbildningsnivå och världsdel/land, 1994/95**

Land	Gymnasiala studier		Eftergymnasiala studier		Forskarutbildning	Summa	
	Antal	%	Antal	%	Antal	Antal	%
<b>Norden</b>	<b>260</b>	<b>63</b>	<b>940</b>	<b>6</b>	<b>2</b>	<b>1 202</b>	<b>8</b>
Danmark	121		286				
Finland	41		199				
Island	1		25				
Norge	98		429				
<b>Europa utom Norden</b>	<b>109</b>	<b>26</b>	<b>7 989</b>	<b>54</b>	<b>27</b>	<b>8 125</b>	<b>53</b>
Belgien	1		192				
Frankrike	4		2 147				
Grekland			71				
Irland	3		86				
Italien	1		382				
Monaco			52				
Nederländerna			203				
Polen			84				
Portugal			25				
Rumänien			51				
Ryssland			137				
Schweiz	2		401				
Spanien	2		998				
Storbritannien	73		1 859				
Tjeckien			20				
Tyskland	18		901				
Ungern	4		119				
Österrike	1		194				
Övriga Europa			67				
<b>Afrika</b>			<b>46</b>			<b>46</b>	
<b>Nordamerika</b>	<b>36</b>	<b>9</b>	<b>4 954</b>	<b>34</b>	<b>43</b>	<b>5 033</b>	<b>33</b>
Canada			219				
USA	36		4 692				
Övr Nordamerika			43				
<b>Mellan- och Sydamerika</b>	<b>3</b>	<b>1</b>	<b>287</b>	<b>2</b>		<b>290</b>	<b>2</b>
Argentina			33				
Chile	1		176				
Uruguay	1		38				
Övriga Mellan- och Sydamerika	1		73				
<b>Asien</b>			<b>252</b>	<b>2</b>	<b>4</b>	<b>256</b>	<b>2</b>
Israel			49				
Japan			24				
Kina			44				
Singapore			31				
Övriga Asien			104				
<b>Australien/Oceanien</b>	<b>4</b>	<b>1</b>	<b>297</b>	<b>2</b>	<b>2</b>	<b>303</b>	<b>2</b>
Australien	4		251				
Nya Zeeland			46				
<b>Totalt 1994/95<sup>1)</sup></b>	<b>412<sup>2)</sup></b>	<b>100</b>	<b>14 765</b>	<b>100</b>	<b>78</b>	<b>15 255<sup>3)</sup></b>	<b>100</b>

1) Totalt 1991/92, 287 studiemedelstagare i gymnasial och 8 179 i eftergymnasial utbildning.

1992/93, 406 studiemedelstagare i gymnasial och 11 387 i eftergymnasial utbildning.

1993/94, 491 studiemedelstagare i gymnasial och 13 759 i eftergymnasial utbildning.

2) På gymnasial nivå finns även 498 utlandsstuderande med studiehjälp, 1994/95.

3) I summan ingår även 934 s.k. utbytesstudenter.

**Tabell 9.2** Antal studerande som fått studiemedel för studier utomlands fördelade på kön, ålder och utbildningsnivå, 1994/95

Utbildningsnivå och kön	Ålder					Summa		%
	- 19	20 - 24	25 - 29	30 - 34	35 - 45	46 - 49	50 - 53	
<b>Gymnasial utbildning<sup>1)</sup></b>	2	188	68	9	3	2	272	66
Kvinnor								
Män		75	46	13	7	1	142	34
Samtliga	2	263	114	22	10	2	414	100
<b>Eftergymnasial utbildning</b>								
Kvinnor	530	5 327	2 156	397	164	17	8 593	58
Män	178	3 280	1 991	437	265	16	6 170	42
Samtliga	708	8 607	4 147	834	429	33	14 763	100
<b>Forskarutbildning</b>								
Kvinnor			10	10	3		23	29
Män	1	4	26	11	12	1	55	71
Samtliga	1	4	36	21	15	1	78	100
<b>Totalt</b>	532	5 515	2 234	416	170	17	8 888	58
Män	179	3 359	2 063	461	284	18	6 367	42
Samtliga	711	8 874	4 297	877	454	35	15 255 <sup>2)</sup>	100

1) På gymnasial nivå finns även 498 utlandsstuderande med studiehjälp, 1994/95.

2) I summan ingår även 934 s.k. utbytesstudenter.

## 10 Sjukförsäkring för studerande

**Tabell 10.1** Antal studerande med studiestöd som varit sjukanmälda och fått skuldreducering, antal ersättningsdagar och reduceringsbelopp

	1991		1992		1993		1994		1995	
	Vt	Ht	Vt	Ht	Vt	Ht	Vt	Ht	Vt	Ht
Antal studiestödstagare <sup>1)</sup>	133 439	141 405	126 300	150 079	157 108	183 125	184 818	191 127	183 901	
Antal som fått skuldreducering	1 744	1 295	1 553	1 005	1 785	1 678	2 720	1 786	3 004	
Antal ersättningsdagar <sup>2)</sup>	42 429	24 750	38 691	19 942	46 833	25 509	66 570	30 717	73 070	
Genomsnittligt antal ersättningsdagar	24,3	19,1	24,9	19,8	26,2	15,2	24,0	17,2	24,3	
Totalt reduceringsbelopp (miljoner kr)	5,1	3,2	4,9	2,7	5,8	3,3	7,0	4,4	9,1	
Genomsnittligt reduceringsbelopp per person	2 896	2 408	3 147	2 680	3 224	1 991	2 572	2 464	3 030	

1) Antal personer som fått lån i form av studiehjälp, studiemedel eller särskilt vuxenstudiestöd.

2) Antal dagar för vilka skuldreducering gjorts (efter 14 karensdagar).



## 11 Återbetalning av studiemedel för studier före 1989

Tabell 11.1 Antal personer som har gamla studiemedel före 1989, total och genomsnittlig skuld för återbetalningsskyldiga och ej återbetalningsskyldiga

	1994-01-01			1995-01-01			1996-01-01		
	Män	Kvinnor	Summa	Män	Kvinnor	Summa	Män	Kvinnor	Summa
<b>Återbetalningsskyldiga</b>									
Antal personer	311 886	435 624	747 410	302 134	421 099	723 233	289 966	404 724	694 690
Total skuld, miljoner kr	16 642,33	22 697,56	39 339,89	16 110,15	22 062,04	38 172,19	15 463,00	21 339,33	36 802,33
Genomsnittlig skuld, kr	53 360	52 116	52 635	53 321	52 392	52 780	53 327	52 726	52 977
<b>Ej återbetalningsskyldiga</b>									
Antal personer	16 292	15 220	31 512	10 326	9 421	19 747	5 782	5 393	11 175
Total skuld, miljoner kr	794,72	724,59	1 519,31	459,30	421,97	881,27	240,17	231,68	471,85
Genomsnittlig skuld, kr	48 780	47 608	48 214	44 480	44 791	44 628	41 538	42 959	42 224
<b>Samtliga</b>									
Antal personer	328 178	450 744	778 922	312 460	430 520	742 980	295 748	410 117	705 865
Total skuld, miljoner kr	17 437,05	23 422,15	40 859,20	16 569,45	22 484,01	39 053,46	15 703,17	21 571,01	37 274,18
Genomsnittlig skuld, kr	53 133	51 963	52 456	53 029	52 225	52 563	53 096	52 597	52 806

Tabell 11.2 Antal återbetalningsskyldiga som har gamla studiemedel före 1989 fördelade efter ålder och kön

	1994-01-01			1995-01-01			1996-01-01		
	Män	Kvinnor	Summa	Män	Kvinnor	Summa	Män	Kvinnor	Summa
<b>Nya återbetalningsskyldiga</b>									
- 35	6 350	6 970	13 320	5 248	4 837	10 085	4 026	3 432	7 458
36 - 51	731	1 359	2 090	486	751	1 237	328	467	795
52 -	18	73	91	11	40	51	3	17	20
Summa	7 099	8 402	15 501	5 745	5 628	11 373	4 357	3 916	8 273
<b>Tidigare återbetalningsskyldiga</b>									
- 35	112 461	169 593	282 054	101 201	153 250	254 451	89 390	135 187	224 577
36 - 51	182 944	234 913	417 857	183 897	236 210	420 107	182 955	236 359	419 314
52 -	9 189	22 253	31 442	10 987	25 392	36 379	13 068	28 824	41 892
Summa	304 594	426 759	731 353	296 085	414 852	710 937	285 413	400 370	685 783
<b>Samtliga återbetalningsskyldiga</b>									
- 35	118 811	176 563	295 374	106 449	158 087	264 536	93 416	138 619	232 035
36 - 51	183 675	236 272	419 947	184 383	236 961	421 344	183 283	236 826	420 109
52 -	9 207	22 326	31 533	10 998	25 432	36 430	13 071	28 841	41 912
Summa	311 693	435 161	746 854	301 830	420 480	722 310	289 770	404 286	694 056

**Tabell 11.3 Antal personer som har gamla studiemedel före 1989 fördelade efter kön och skuldens storlek den 1 januari 1996**

Skuld, kr	Män	Kvinnor	Summa
<b>Återbetalningsskyldiga</b>			
1 - 9 999	50 224	61 479	111 703
10 000 - 19 999	43 410	60 445	103 855
20 000 - 29 999	31 140	46 716	77 856
30 000 - 39 999	23 907	37 322	61 229
40 000 - 59 999	39 178	59 013	98 191
60 000 - 79 999	30 841	47 177	78 018
80 000 - 99 999	22 881	32 771	55 652
100 000 - 149 999	34 217	40 940	75 157
150 000 - 199 999	10 497	13 413	23 910
200 000 - 299 999	3 337	5 046	8 383
300 000 -	334	402	736
<b>Summa</b>	<b>289 966</b>	<b>404 724</b>	<b>694 690</b>
<b>Ej återbetalningsskyldiga</b>			
1 - 9 999	442	443	885
10 000 - 19 999	885	881	1 766
20 000 - 29 999	1 912	1 575	3 487
30 000 - 39 999	383	374	757
40 000 - 59 999	775	803	1 578
60 000 - 79 999	660	577	1 237
80 000 - 99 999	284	272	556
100 000 - 149 999	320	338	658
150 000 - 199 999	88	93	181
200 000 - 299 999	32	36	68
300 000 -	1	1	2
<b>Summa</b>	<b>5 782</b>	<b>5 393</b>	<b>11 175</b>
<b>Samtliga</b>			
1 - 9 999	50 666	61 922	112 588
10 000 - 19 999	44 295	61 326	105 621
20 000 - 29 999	33 052	48 291	81 343
30 000 - 39 999	24 290	37 696	61 986
40 000 - 59 999	39 953	59 816	99 769
60 000 - 79 999	31 501	47 754	79 255
80 000 - 99 999	23 165	33 043	56 208
100 000 - 149 999	34 537	41 278	75 815
150 000 - 199 999	10 585	13 506	24 091
200 000 - 299 999	3 369	5 082	8 451
300 000 -	335	403	738
<b>Summa</b>	<b>295 748</b>	<b>410 117</b>	<b>705 865</b>

**Tabell 11.4 Antal återbetalningsskyldiga som har studiemedel före 1989 fördelade efter skuldens storlek**

Skuld, kr	1994-01-01			1995-01-01			1996-01-01		
	Män	Kvinnor	Summa	Män	Kvinnor	Summa	Män	Kvinnor	Summa
<b>Nya återbetalnings-skyldiga</b>									
1 - 9 999	290	602	892	218	387	605	158	240	398
10 000 - 19 999	612	949	1 561	507	643	1 150	390	421	811
20 000 - 29 999	985	1 732	2 717	1 383	1 323	2 706	1 457	1 154	2 611
30 000 - 39 999	264	393	657	255	315	570	198	209	407
40 000 - 59 999	872	1 143	2 015	706	801	1 507	592	602	1 194
60 000 - 79 999	1 401	1 253	2 654	1 201	857	2 058	756	584	1 340
80 000 - 99 999	715	643	1 358	531	410	941	324	257	581
100 000 - 149 999	1 482	1 180	2 662	687	636	1 323	366	319	685
150 000 - 199 999	342	359	701	202	200	402	94	98	192
200 000 - 299 999	121	140	261	50	48	98	21	31	52
300 000 -	16	8	24	5	8	13	1	1	2
<b>Summa</b>	<b>7 100</b>	<b>8 402</b>	<b>15 502</b>	<b>5 745</b>	<b>5 628</b>	<b>11 373</b>	<b>4 357</b>	<b>3 916</b>	<b>8 273</b>
<b>Tidigare återbetalnings-skyldiga</b>									
1 - 9 999	52 264	65 334	117 598	52 296	63 709	116 005	50 066	61 239	111 305
10 000 - 19 999	49 749	65 976	115 725	45 954	63 436	109 390	43 020	60 024	103 044
20 000 - 29 999	34 047	50 596	84 643	31 742	47 947	79 689	29 683	45 562	75 245
30 000 - 39 999	25 611	40 156	65 767	24 332	38 646	62 978	23 709	37 113	60 822
40 000 - 59 999	39 433	61 004	100 437	39 369	60 172	99 541	38 586	58 411	96 997
60 000 - 79 999	29 709	48 393	78 102	29 762	47 267	77 029	30 085	46 593	76 678
80 000 - 99 999	21 843	33 701	55 544	22 327	33 022	55 349	22 557	32 514	55 071
100 000 - 149 999	35 921	42 434	78 355	35 364	41 938	77 302	33 851	40 621	74 472
150 000 - 199 999	12 003	14 036	26 039	11 293	13 829	25 122	10 403	13 315	23 718
200 000 - 299 999	3 906	5 144	9 050	3 642	5 136	8 778	3 316	5 015	8 331
300 000 -	300	348	648	308	369	677	333	401	734
<b>Summa</b>	<b>304 786</b>	<b>427 122</b>	<b>731 908</b>	<b>296 389</b>	<b>415 471</b>	<b>711 860</b>	<b>285 609</b>	<b>400 808</b>	<b>686 417</b>

Tabell 11.4 forts...

Skuld, kr	1994-01-01			1995-01-01			1996-01-01		
	Män	Kvinnor	Summa	Män	Kvinnor	Summa	Män	Kvinnor	Summa
Alla återbetalningsskyldiga									
1 - 9 999	52 554	65 936	118 490	52 514	64 096	116 610	50 224	61 479	111 703
10 000 - 19 999	50 361	66 925	117 286	46 461	64 079	110 540	43 410	60 445	103 855
20 000 - 29 999	35 032	52 328	87 360	33 125	49 270	82 395	31 140	46 716	77 856
30 000 - 39 999	25 875	40 549	66 424	24 587	38 961	63 548	23 907	37 322	61 229
40 000 - 59 999	40 305	62 147	102 452	40 075	60 973	101 048	39 178	59 013	98 191
60 000 - 79 999	31 110	49 646	80 756	30 963	48 124	79 087	30 841	47 177	78 018
80 000 - 99 999	22 558	34 344	56 902	22 858	33 432	56 290	22 881	32 771	55 652
100 000 - 149 999	37 403	43 614	81 017	36 051	42 574	78 625	34 217	40 940	75 157
150 000 - 199 999	12 345	14 395	26 740	11 495	14 029	25 524	10 497	13 413	23 910
200 000 - 299 999	4 027	5 284	9 311	3 692	5 184	8 876	3 337	5 046	8 383
300 000 -	316	356	672	313	377	690	334	402	736
Summa	311 886	435 524	747 410	302 134	421 099	723 233	289 966	404 724	694 690

Tabell 11.5 Antal återbetalningsskyldiga med gamla studiemedel före 1989 fördelade efter ålder och skuldens storlek den 1 januari 1996

Skuld, kr	Nya återbetalningsskyldiga 1996					Tidigare återbetalningsskyldiga				
	Antal totalt		Ålder			Antal totalt		Ålder		
	- 35	36 - 51	52 -	- 35	36 - 51	52 -	- 35	36 - 51	52 -	
1 - 9 999	398	302	6	111 305	25 489	74 852	10 964			
10 000 - 19 999	811	695	4	103 044	28 908	64 799	9 337			
20 000 - 29 999	2 611	2 482	5	75 245	20 133	48 674	6 438			
30 000 - 39 999	407	327	1	60 822	16 708	39 805	4 309			
40 000 - 59 999	1 194	1 096	3	96 997	30 582	61 671	4 744			
60 000 - 79 999	1 340	1 265	0	76 678	31 373	42 816	2 489			
80 000 - 99 999	581	516	1	55 071	24 493	29 164	1 414			
100 000 - 149 999	685	592	0	74 472	35 624	37 193	1 655			
150 000 - 199 999	192	157	0	23 718	9 591	13 515	612			
200 000 - 299 999	52	26	0	8 331	1 727	6 323	281			
300 000 -	2	0	0	734	35	660	39			
Summa	8 273	7 458	20	686 417	224 663	419 472	42 282			

Tabell 11.6 Debiterade avgifter, totalt och genomsnittligt fördelat på nya och tidigare återbetalningsskyldiga som fått gamla studiemedel före 1989

	1994	1995	1996
<b>Nya återbetalningsskyldiga</b>			
Antal personer	15 501	11 373	8 273
Total debiterad avgift, miljoner kr	69	48	34
Genomsnittlig avgift, kr	4 426	4 245	4 141
<b>Tidigare återbetalningsskyldiga</b>			
Antal personer	731 353	710 937	685 783
Total debiterad avgift, miljoner kr	3 174	3 190	3 189
Genomsnittlig avgift, kr	4 340	4 486	4 650
<b>Samtliga återbetalningsskyldiga</b>			
Antal personer	746 854	722 310	694 056
Total debiterad avgift, miljoner kr	3 243	3 238	3 223
Genomsnittlig avgift, kr	4 342	4 482	4 644

Tabell 11.7 Antal återbetalningsskyldiga som fått gamla studiemedel före 1989 fördelade efter kön och den årliga avgiftens storlek

Avgift, kr	1995			1996		
	Män	Kvinnor	Summa	Män	Kvinnor	Summa
<b>Nya återbetalningsskyldiga</b>						
1 - 999	5	3	8	3	3	6
1 000 - 1 999	9	28	37	8	8	16
2 000 - 2 999	26	53	79	11	23	34
3 000 - 3 999	4 630	6 177	10 807	4 285	4 321	8 606
4 000 - 4 999	856	715	1 571	497	433	930
5 000 - 9 999	1 344	1 203	2 547	827	726	1 553
10 000 - 14 999	190	181	371	94	91	185
15 000 - 19 999	28	37	65	15	16	31
20 000 -	11	5	16	5	7	12
Summa	7 099	8 402	15 501	5 745	5 628	11 373
<b>Tidigare återbetalningsskyldiga</b>						
1 - 999	3 839	4 507	8 346	4 300	5 438	9 738
1 000 - 1 999	10 983	20 978	31 961	9 241	16 865	26 106
2 000 - 2 999	42 070	54 356	96 426	36 076	48 293	84 369
3 000 - 3 999	127 706	205 702	333 408	123 066	198 317	321 383
4 000 - 4 999	34 136	43 698	77 834	33 983	44 524	78 507
5 000 - 9 999	74 010	83 510	157 520	76 463	86 109	162 572
10 000 - 14 999	9 851	11 870	21 721	10 739	12 905	23 644
15 000 - 19 999	1 641	1 808	3 449	1 809	2 008	3 817
20 000 -	358	330	688	408	393	801
Summa	304 594	426 759	731 353	296 085	414 852	710 937

Tabell 11.7 forts...

Avgift, kr	1994			1995			1996		
	Män	Kvinnor	Summa	Män	Kvinnor	Summa	Män	Kvinnor	Summa
	1 - 999	3 844	4 510	8 354	4 303	5 441	9 744	3 680	4 597
1 000 - 1 999	10 992	21 006	31 998	9 249	16 873	26 122	7 448	12 714	20 162
2 000 - 2 999	42 096	54 409	96 505	36 087	48 316	84 403	28 412	38 268	66 680
3 000 - 3 999	132 336	211 879	344 215	127 351	202 638	329 989	124 150	198 357	322 507
4 000 - 4 999	34 992	44 413	79 405	34 480	44 957	79 437	33 428	44 936	78 364
5 000 - 9 999	75 354	84 713	160 067	77 290	86 835	164 125	78 502	88 785	167 287
10 000 - 14 999	10 041	12 051	22 092	10 833	12 996	23 829	11 709	13 932	25 641
15 000 - 19 999	1 669	1 845	3 514	1 824	2 024	3 848	1 959	2 233	4 192
20 000 -	369	385	704	413	400	813	482	464	946
Summa	311 693	435 161	746 854	301 890	420 480	722 310	289 770	404 286	694 056

## Alla återbetalnings-skyldiga

Tabell 11.8 Antal återbetalningsskyldiga med gamla studiemedel före 1989 fördelade efter ålder samt den årliga avgiftens storlek, 1996

Skuld, kr	Nya återbetalningsskyldiga 1996			Tidigare återbetalningsskyldiga				
	Totalt antal	Ålder		Totalt antal <sup>1)</sup>	Ålder			
			- 35	36 - 51	52 -	- 35	36 - 51	52 -
1 - 999	2	2	0	0	8 275	2 179	5 090	1 006
1 000 - 1 999	14	11	3	0	20 148	2 187	15 609	2 352
2 000 - 2 999	20	15	5	0	66 660	2 771	60 868	3 021
3 000 - 3 999	6 642	6 132	492	18	315 865	147 464	153 792	14 609
4 000 - 4 999	530	471	58	1	77 834	22 003	50 951	4 880
5 000 - 9 999	942	767	174	1	166 345	44 994	109 049	12 302
10 000 - 14 999	112	59	53	0	25 529	2 942	19 673	2 914
15 000 - 19 999	9	1	8	0	4 183	34	3 499	650
20 000 -	2	0	2	0	944	3	783	158
Summa	8 273	7 458	795	20	685 783	224 577	419 314	41 892

1) Ytterligare ca 600 personer har skuld men saknar avgift p.g.a. flerårigt uppskov med återbetalningen eller anstånd strax före 65 års ålder.

**Tabell 11.9 Antal ärenden om anstånd med preliminär avgift för gamla studiemedel före 1989 fördelade efter beslut och beslutsgrund**

Beslut, beslutsgrund	1993	1994	1995
Antal återbetalingskyldiga	762 261	747 410	723 233
Antal anståndsärenden i % av återbetalningskyldiga	217 830 29	219 722 29	214 234 30
Helt beviljade ärenden	183 795	187 188	182 550
Studier	14 390	13 447	12 327
Enligt avgiftsunderlag	53 819	49 591	40 223
Synnerliga skäl	2 313	2 213	2 139
Tills vidare	113 273	121 937	127 861
Andel, % av ärenden	84	85	85
Delvis beviljade ärenden	25 967	25 026	23 091
Studier	11 439	11 318	9 450
Enligt avgiftsunderlag	13 277	12 469	12 477
Synnerliga skäl	1 251	1 239	1 164
Andel, % av ärenden	12	11	11
Avslagna ärenden			
Antal	8 068	7 508	8 593
Andel, % av ärenden	4	4	4

**Tabell 11.10 Inbetalda studiemedelsavgifter 1995 avseende studiemedel före 1989**

Avgiftstyp	Belopp, Mkr
Preliminär avgift 1995	2 188
" " 1994	59
" " 1993	16
" " 1992	10
Kvarstående " 1993	103
" " 1992	8
Frivillig " 1995	101
Summa	2 485

**Tabell 11.11 Debiterade, betalda och obetalda studiemedelsavgifter avseende studiemedel före 1989 för 1992, 1993, 1994 och 1995 vid utgången av 1995, miljoner kr**

	Avgiftsåret			
	1992	1993	1994	1995
Debiterade preliminära avgifter	3 077	3 125	3 243	3 238
Beviljade anstånd	832	831	859	855
Inbetalt belopp under avgiftsåret	2 077	2 107	2 188	2 188
Inbetalt belopp efter avgiftsåret	107 <sup>1)</sup>	99 <sup>2)</sup>	59 <sup>3)</sup>	-
Ej inbetalt belopp	61	88	137	195

1) Inbetalt under 1993, 1994 och 1995.

2) Inbetalt under 1994 och 1995.

3) Inbetalt under 1995.

**Tabell 11.12 Frivilliga inbetalningar avseende studiemedel före 1989**

År	Totalt inbetalt belopp, kr	Premie totalt, kr
1991	106 525 924	2 605 033
1992	85 560 208	2 204 424
1993	90 453 389	2 396 897
1994	146 189 005	3 835 008
1995	101 231 221	2 607 245

**Tabell 11.13 Avskrivning av studieskuld, antal ärenden, beslutsgrund och belopp avseende studiemedel före 1989**

Orsak	1993		1994		1995	
	Antal	Belopp Mkr	Antal	Belopp Mkr	Antal	Belopp Mkr
Ålder	6 067	26,1	7 589	35,1	8 993	42,2
Sjukdom	520	21,4	501	22,6	462	20,9
Dödsfall	1 444	38,1	1 483	37,9	1 471	39,0
Vuxenstudier	2 536	32,6	2 063	26,1	1 576	20,4
Handikappat barn	63	0,4	60	0,3	54	0,3
Synnerliga skäl	55	2,0	74	4,2	133	4,7
Summa	10 685	120,6	11 770	126,2	12 689	127,5

**Tabell 11.14 Återkrav av studiestöd som avser tiden före 1989, antal beslut, återkrävt och inbetalt belopp samt utestående fordringar vid utgången av budgetåret**

	1991/92	1992/93	1993/94	1994/95
Återkrävt belopp, tkr				
Studiehjälp	294	18	0	0
Studiemedel	10 946	574	0	0
Vuxenstudiestöd	17	5	0	0
Inbetalt belopp, tkr (inkl ränta)				
Studiehjälp	908	603	889	764
Studiemedel	25 692	14 780	16 467	12 475
Vuxenstudiestöd	62	21	59	59
Utestående fordringar				
Antal personer	20 756	19 236	17 861	16 751
Belopp totalt, tkr	139 699	134 703	126 548	119 822

## 12 Återbetalning av studiemedel för studier efter 1988

Tabell 12.1 Antal personer som har nya studielån efter 1988, total och genomsnittlig skuld för återbetalningsskyldiga och ej återbetalningsskyldiga

	1994-01-01		1995-01-01		1996-01-01	
	Män	Kvinnor	Summa	Män	Kvinnor	Summa
<b>Återbetalningsskyldiga</b>						
Antal personer	102 941	148 351	251 292	127 374	179 326	306 700
Total skuld, miljoner kr	7 743,3	10 029,0	17 772,3	11 171,7	14 026,2	25 197,9
Genomsnittlig skuld, kr	75 221	67 603	70 724	87 708	78 216	82 158
<b>Ej återbetalningsskyldiga</b>						
Antal personer	73 561	93 089	166 650	78 514	99 261	177 775
Total skuld, miljoner kr			11 750,1			13 014,9
Genomsnittlig skuld, kr			70 508			73 210
<b>Samtliga</b>						
Antal personer	176 502	241 440	417 942	205 888	278 587	484 475
Total skuld, miljoner kr			29 522,4			38 212,8
Genomsnittlig skuld, kr			70 638			78 875

Tabell 12.2 Antal återbetalningsskyldiga som har nya studielån efter 1988 fördelade efter ålder och kön

	1994-01-01		1995-01-01		1996-01-01	
	Män	Kvinnor	Summa	Män	Kvinnor	Summa
<b>Nya återbetalningsskyldiga</b>						
- 29	15 470	19 046	34 516	20 204	23 565	43 769
30 - 39	5 725	7 947	13 672	7 112	9 427	16 539
40 - 49	1 583	4 009	5 592	2 340	4 600	6 940
50 - 59	221	647	868	405	771	1 176
60 -	0	5	5	12	12	24
Summa	22 999	31 654	54 653	30 073	38 375	68 448
<b>Tidigare återbetalningsskyldiga</b>						
- 29	43 016	57 908	100 924	47 436	64 382	111 818
30 - 39	29 517	37 822	67 339	39 902	49 904	89 806
40 - 49	6 505	17 324	23 829	8 587	21 516	30 103
50 - 59	877	3 556	4 433	1 336	5 020	6 356
60 -	27	87	114	40	129	169
Summa	79 942	116 697	196 639	97 301	140 951	238 252
<b>Samtliga återbetalningsskyldiga</b>						
- 29	58 486	76 954	135 440	67 640	87 947	155 587
30 - 39	35 242	45 769	81 011	47 014	59 331	106 345
40 - 49	8 088	21 333	29 421	10 927	26 116	37 043
50 - 59	1 098	4 203	5 301	1 741	5 791	7 532
60 -	27	92	119	52	141	193
Summa	102 941	148 351	251 292	127 374	179 326	306 700





Tabell 12.4 forts...

Skuld, kr	1994-01-01			1995-01-01			1996-01-01		
	Män	Kvinnor	Summa	Män	Kvinnor	Summa	Män	Kvinnor	Summa
Alla återbetalnings- skyldiga									
1 - 19 999	18 855	29 219	48 074	22 077	32 820	54 897	26 334	37 587	63 921
20 000 - 49 999	28 503	44 147	72 650	30 701	47 018	77 719	34 950	52 738	87 688
50 000 - 99 999	26 487	40 569	67 056	29 280	43 702	72 982	32 710	47 662	80 372
100 000 - 149 999	16 306	22 417	38 723	19 141	29 083	48 224	22 330	34 663	56 993
150 000 - 199 999	9 377	9 250	18 627	13 818	16 486	30 304	17 177	22 047	39 224
200 000 - 299 999	3 059	2 481	5 540	11 438	9 490	20 928	18 771	16 430	35 201
300 000 - 399 999	279	221	500	681	579	1 260	2 517	1 984	4 451
400 000 - 499 999	67	42	109	187	117	304	364	301	665
500 000 -	8	5	13	51	31	82	172	102	274
Summa	102 941	148 351	251 292	127 374	179 326	306 700	155 325	213 464	368 789

Tabell 12.5 Antal återbetalningsskyldiga med studielån efter 1988 fördelade på ålder och skuldens storlek den 1 januari 1996

Skuld, kr	Nya återbetalningsskyldiga 1996											
	Ålder											
	- 29		30 - 39		40 - 49		50 - 59		60 -		Totalt	
	Antal	%	Antal	%	Antal	%	Antal	%	Antal	%	Antal	%
1 - 19 999	9 534	20	4 643	25	2 205	29	498	35	17	57	16 897	22
20 000 - 49 999	13 963	29	5 813	31	2 777	36	556	39	6	20	23 115	31
50 000 - 99 999	8 101	17	2 983	16	1 312	17	238	17	7	23	12 641	17
100 000 - 149 999	4 657	10	1 594	8	654	8	69	5	0	0	6 974	9
150 000 - 199 999	4 803	10	1 494	8	427	5	37	2	0	0	6 761	9
200 000 - 299 999	5 519	12	1 659	9	289	4	23	2	0	0	7 490	10
300 000 - 399 999	1 051	2	502	3	48	1	6	0	0	0	1 607	2
400 000 - 499 999	112	0	44	0	7	0	1	0	0	0	164	0
500 000 -	59	0	26	0	4	0	0	0	0	0	89	0
Summa	47 799	100	18 758	100	7 723	100	1 428	100	30	100	75 738	100
Skuld, kr	Tidigare återbetalningsskyldiga											
	Ålder											
	- 29		30 - 39		40 - 49		50 - 59		60 -		Totalt	
	Antal	%	Antal	%	Antal	%	Antal	%	Antal	%	Antal	%
1 - 19 999	16 465	13	19 049	16	8 922	23	2 487	28	101	35	47 024	16
20 000 - 49 999	24 308	19	26 450	22	10 999	29	2 730	30	86	30	64 573	22
50 000 - 99 999	28 336	23	28 367	24	9 008	24	1 944	22	76	27	67 731	23
100 000 - 149 999	24 446	19	19 566	17	5 026	13	966	11	15	5	50 019	17
150 000 - 199 999	16 387	13	13 234	11	2 374	6	463	5	5	2	32 463	11
200 000 - 299 999	15 389	12	10 547	9	1 501	4	270	3	4	1	27 711	10
300 000 - 399 999	1 342	1	1 145	1	303	1	54	1	0	0	2 844	1
400 000 - 499 999	265	0	131	0	81	0	24	0	0	0	501	0
500 000 -	97	0	53	0	34	0	1	0	0	0	185	0
Summa	127 035	100	118 542	100	38 248	100	8 939	100	287	100	293 051	100

Tabell 12.6 Debiterade årsbelopp för studielån efter 1988, totalt och genomsnittligt fördelat på nya och tidigare återbetalningsskyldiga

	1994	1995	1996
<b>Nya återbetalningsskyldiga</b>			
Antal personer	54 653	68 448	75 738
Total debiterade årsbelopp, miljoner kr	96	140	164
Genomsnittligt årsbelopp, kr	1 757	2 037	2 163
<b>Tidigare återbetalningsskyldiga</b>			
Antal personer	196 639	238 252	293 051
Total debiterade årsbelopp, miljoner kr	774	976	1 270
Genomsnittligt årsbelopp, kr	3 936	4 097	4 335
<b>Samtliga återbetalningsskyldiga</b>			
Antal personer	251 292	306 700	368 789
Total debiterade årsbelopp, miljoner kr	870	1 116	1 434
Genomsnittligt årsbelopp, kr	3 462	3 637	3 889

Tabell 12.7 Antal återbetalningsskyldiga 1996 med studielån efter 1988 fördelade på kön och årsbelopp

Årsbelopp, kr	Män		Kvinnor		Summa	
	Antal	%	Antal	%	Antal	%
<b>Nya återbetalningsskyldiga</b>						
0	11 638	35	13 243	31	24 881	33
1 - 1 999	6 678	20	8 249	20	14 927	20
2 000 - 2 999	4 538	14	6 031	14	10 569	14
3 000 - 3 999	3 859	11	6 372	15	10 231	13
4 000 - 4 999	3 351	10	4 850	12	8 201	11
5 000 - 5 999	2 186	7	2 077	5	4 263	6
6 000 - 6 999	766	2	716	2	1 482	2
7 000 - 7 999	327	1	279	1	606	1
8 000 - 8 999	141	0	113	0	254	0
9 000 - 9 999	54	0	54	0	108	0
10 000 - 14 999	98	0	69	0	167	0
15 000 - 19 999	18	0	12	0	30	0
20 000 - 24 999	3	0	10	0	13	0
25 000 -	4	0	2	0	6	0
Summa	33 661	100	42 077	100	75 738	100
<b>Tidigare återbetalningsskyldiga</b>						
0	20 529	17	17 936	10	38 465	13
1 - 1 999	12 831	10	15 178	9	28 009	9
2 000 - 2 999	11 704	10	16 514	10	28 218	10
3 000 - 3 999	12 176	10	22 527	13	34 703	12
4 000 - 4 999	13 168	11	27 862	16	41 030	14
5 000 - 5 999	14 453	12	30 037	18	44 490	15
6 000 - 6 999	11 905	10	22 106	13	34 011	12
7 000 - 7 999	9 414	8	10 769	6	20 183	7
8 000 - 8 999	6 264	5	4 276	3	10 540	4
9 000 - 9 999	3 617	3	1 899	1	5 516	2
10 000 - 14 999	4 967	4	2 022	1	6 989	2
15 000 - 19 999	468	0	180	0	648	0
20 000 - 24 999	110	0	49	0	159	0
25 000 -	58	0	32	0	90	0
Summa	121 664	100	171 387	100	293 051	100
<b>Alla återbetalningsskyldiga</b>						
0	32 167	21	31 179	15	63 346	17
1 - 1 999	19 509	13	23 427	11	42 936	12
2 000 - 2 999	16 242	11	22 545	11	38 787	10
3 000 - 3 999	16 035	10	28 899	13	44 934	12
4 000 - 4 999	16 519	11	32 712	15	49 231	13
5 000 - 5 999	16 639	11	32 114	15	48 753	13
6 000 - 6 999	12 671	8	22 822	11	35 493	10
7 000 - 7 999	9 741	6	11 048	5	20 789	6
8 000 - 8 999	6 405	4	4 389	2	10 794	3
9 000 - 9 999	3 671	2	1 953	1	5 624	2
10 000 - 14 999	5 065	3	2 091	1	7 156	2
15 000 - 19 999	486	0	192	0	678	0
20 000 - 24 999	113	0	59	0	172	0
25 000 -	62	0	34	0	96	0
Summa	155 325	100	213 464	100	368 789	100

Tabell 12.8 Antal återbetalningsskyldiga 1996 med studielån efter 1988 fördelade på ålder och årsbelopp

Årsbelopp, kr	Ålder				Totalt							
	- 29		30 - 39		40 - 49		50 - 59		60 -			
	Antal	%	Antal	%	Antal	%	Antal	%	Antal	%		
Nya återbetalnings- skyldiga 1996												
0	19 892	42	3 735	20	1 111	14	142	10	1	3	24 881	33
1 - 1 999	10 696	22	3 221	17	953	12	156	11	1	3	14 927	20
2 000 - 2 999	6 624	14	2 674	14	1 057	14	207	15	7	24	10 569	14
3 000 - 3 999	5 192	11	3 238	17	1 521	20	271	19	9	30	10 231	13
4 000 - 4 999	3 245	7	3 176	17	1 477	19	296	21	7	24	8 201	11
5 000 - 5 999	1 507	3	1 636	9	942	12	175	12	3	10	4 263	6
6 000 - 6 999	463	1	575	3	365	5	79	6	0	0	1 482	2
7 000 - 7 999	147	0	264	2	153	2	42	3	0	0	606	1
8 000 - 8 999	52	0	109	1	71	1	21	1	1	3	254	0
9 000 - 9 999	22	0	51	0	25	0	10	1	0	0	108	0
10 000 - 14 999	36	0	67	0	42	1	21	1	1	3	167	0
15 000 - 19 999	16	0	8	0	2	0	4	0	0	0	30	0
20 000 - 24 999	5	0	2	0	4	0	2	0	0	0	13	0
25 000 -	2	0	2	0	0	0	2	0	0	0	6	0
Summa	47 799	100	18 758	100	7 723	100	1 428	100	30	100	75 738	100

Tabell 12.8 forts...

Årsbelopp, kr	Ålder				Totalt							
	- 29		30 - 39		40 - 49		50 - 59		60 -			
	Antal	%	Antal	%	Antal	%	Antal	%	Antal	%		
Tidigare återbetalnings- skyldiga												
0	22 522	18	11 874	10	3 415	9	633	7	21	7	38 465	13
1 - 1 999	14 879	12	9 582	8	2 895	8	637	7	16	6	28 009	9
2 000 - 2 999	15 141	12	9 720	8	2 810	7	529	6	18	6	28 218	10
3 000 - 3 999	16 380	13	13 283	11	4 171	11	839	9	30	10	34 703	12
4 000 - 4 999	16 201	13	17 279	15	6 132	16	1 373	15	45	16	41 030	14
5 000 - 5 999	16 980	13	18 812	16	7 003	18	1 636	18	59	21	44 490	15
6 000 - 6 999	12 316	10	14 484	12	5 710	15	1 465	17	36	13	34 011	12
7 000 - 7 999	6 465	5	9 546	8	3 263	8	889	10	30	10	20 183	7
8 000 - 8 999	3 046	2	5 628	5	1 397	4	458	5	11	4	10 540	4
9 000 - 9 999	1 373	1	3 342	3	609	2	186	2	6	2	5 516	2
10 000 - 14 999	1 518	1	4 475	4	749	2	233	3	14	5	6 989	2
15 000 - 19 999	126	0	398	0	84	0	40	1	0	0	648	0
20 000 - 24 999	53	0	76	0	17	0	13	0	0	0	159	0
25 000 -	35	0	43	0	3	0	8	0	1	0	90	0
Summa	127 035	100	118 542	100	38 248	100	8 939	100	287	100	293 051	100

Tabell 12.9 Antal anståndsärenden för studielån efter 1988 fördelade efter beslutsgrund samt beslutsår

	1993		1994		1995	
	Antal	Andel	Antal	Andel	Antal	Andel
Bestut, beslutsgrund	207 041	-	251 292	-	306 700	-
Antal återbetalningskyldiga	51 498	25 % av återbetalningskyldiga	61 635	25 % av återbetalningskyldiga	68 508	22 % av återbetalningskyldiga
Anståndsärenden, totalt	21 502	42 % av anståndsärenden	25 488	41 % av anståndsärenden	28 784	42 % av anståndsärenden
Helt bifall, varav	1 458	-	1 063	-	1 009	-
- inkomstminskning	18 419	-	22 265	-	25 048	-
- studier	0	-	0	-	0	-
- överklagad taxering	1 625	-	2 160	-	2 727	-
- synnerliga skäl	21 987	43 % av anståndsärenden	26 748	44 % av anståndsärenden	30 304	44 % av anståndsärenden
Delvis bifall, varav	6 119	-	6 564	-	7 267	-
- inkomstminskning	14 012	-	16 843	-	18 743	-
- studier	0	-	0	-	0	-
- överklagad taxering	1 856	-	3 341	-	4 294	-
- synnerliga skäl	7 949	15 % av anståndsärenden	9 399	15 % av anståndsärenden	9 420	14 % av anståndsärenden
Avslag, varav	6 913	-	8 214	-	8 269	-
- inkomstminskning	579	-	393	-	351	-
- studier	1	-	1	-	3	-
- överklagad taxering	456	-	791	-	797	-
- synnerliga skäl						

Tabell 12.10 Inbetalda årsbelopp m m 1995 avseende studielån efter 1988

Inbetalningstyp	Belopp, Mkr
Årsbelopp 1992 - 1995	896
Frivillig betalning	267
Summa	1 163

Tabell 12.11 Debiterade och betalda årsbelopp avseende studiemedel efter 1988, miljoner kr

	Betalningsår		
	1993	1994	1995
Debiterade årsbelopp	688	870	1 116
Inbetalt årsbelopp under året	542	698	896

Tabell 12.12 Frivilliga inbetalningar avseende studielån efter 1988

År	Antal inbetalningar	Totalt inbetalt belopp, kr	Genomsnittligt inbetalt belopp, kr
1993	18 790	273 854 538	14 574
1994	24 790	340 210 013	13 724
1995	31 766	266 669 077	8 395

Tabell 12.13 Avskrivning av studieskuld, antal ärenden, beslutsgrund och belopp avseende studielån efter 1988

Orsak	1993		1994		1995	
	Antal	Belopp, Mkr	Antal	Belopp, Mkr	Antal	Belopp, Mkr
Ålder	2	...	11	0,5	11	0,2
Dödsfall	206	10,9	263	14,4	303	18,8
Vuxenstudier	5 190	105,1	5 743	131,3	6 245	147,9
Synnerliga skäl	39	1,0	72	2,3	73	3,2
Summa	5 437	117,0	6 089	148,5	6 632	170,1

Tabell 12.14 Återkrav av studiestöd som avser tiden efter 1988, antal beslut, återkrävt och inbetalt belopp samt utestående fordringar vid utgången av budgetåret

	1991/92	1992/93	1993/94	1994/95
<b>Återkrävt belopp, tkr</b>				
Studiehjälp	3 154	2 988	2 780	3 024
Studiemedel	65 124	91 064	127 493	136 214
Vuxenstudiestöd	1 296	1 130	1 599	2 193
Utbildningsbidrag med lånedel	-	-	61	409
<b>Inbetalt belopp, tkr (inkl ränta)</b>				
Studiehjälp	2 109	2 307	2 905	2 259
Studiemedel	43 757	63 175	122 127	124 468
Vuxenstudiestöd	1 083	890	1 424	1 685
Utbildningsbidrag med lånedel	-	-	52	370
<b>Utestående fordringar</b>				
Antal personer	6 551	10 495	14 753	18 795
Belopp totalt, tkr	58 421	96 401	139 450	181 464

Tabell 12.15 Antal återbetalningsskyldiga 1996 med studielån efter 1988 fördelade på ålder och inkomst under inkomståret 1994

Inkomst, kr	Alla återbetalningsskyldiga				Total			
	30 - 39		40 - 49		50 - 59		60 -	
Ålder	Antal	%	Antal	%	Antal	%	Antal	%
0	11 642	7	1 714	4	262	3	5	2
1	29 282	17	2 069	4	328	3	7	2
25 000 -	26 584	15	2 438	5	400	4	5	2
50 000 -	21 033	12	3 172	7	599	6	20	6
75 000 -	21 055	12	5 134	11	984	9	35	11
100 000 -	19 631	11	7 541	16	1 667	16	54	17
125 000 -	19 789	11	8 179	18	1 930	19	67	21
150 000 -	18 233	11	7 220	16	1 821	18	43	13
175 000 -	13 790	8	4 421	10	1 127	11	35	11
200 000 -	7 177	4	1 950	4	607	6	15	5
225 000 -	3 316	2	903	2	250	2	9	3
250 000 -	1 443	1	481	1	140	1	10	3
275 000 -	746	0	289	1	81	1	6	2
300 000 -	364	0	349	1	106	1	4	1
325 000 -	404	0	78	0	40	0	0	0
350 000 -	60	0	33	0	25	0	2	1
375 000 -	74	0						
400 000 -								
425 000 -								
450 000 -								
475 000 -								
500 000 -								
Summa	174 834	100	45 971	100	10 367	100	317	100
								368 789
								100

**Tabell 12.16 Antal återbetalningsskyldiga 1996 med studielån efter 1988 fördelade på kön och inkomst under inkomståret 1994**

Inkomst, kr	Alla återbetalningsskyldiga					
	Män		Kvinnor		Totalt	
	Antal	%	Antal	%	Antal	%
0	10 966	7	9 342	4	20 308	5
1 - 24 999	19 982	13	20 179	9	40 161	11
25 000 - 49 999	18 315	12	21 153	10	39 468	11
50 000 - 74 999	14 997	10	20 364	10	35 361	10
75 000 - 99 999	14 970	9	27 001	13	41 971	11
100 000 - 124 999	16 151	11	32 531	15	48 682	13
125 000 - 149 999	15 582	10	32 625	16	48 207	13
150 000 - 174 999	13 883	9	26 347	12	40 230	11
175 000 - 199 999	11 428	7	13 410	6	24 838	7
200 000 - 224 999	7 641	5	5 465	3	13 106	3
225 000 - 249 999	4 466	3	2 372	1	6 838	2
250 000 - 274 999	2 604	2	1 165	1	3 769	1
275 000 - 299 999	1 641	1	613	0	2 254	1
300 000 - 399 999	2 137	1	693	0	2 830	1
400 000 - 499 999	359	0	123	0	482	0
500 000 -	203	0	81	0	284	0
<b>Summa</b>	<b>155 325</b>	<b>100</b>	<b>213 464</b>	<b>100</b>	<b>368 789</b>	<b>100</b>

**13 Studieskulder för studier före 1989 och/eller efter 1988**

**Tabell 13.1 Antal låntagare med studiemedelsskuld fördelade efter kön och den totala skuldens storlek**

Skuldens storlek 1 januari 1996, kr	Studielåntagare					
	Män		Kvinnor		Totalt	
	Antal	%	Antal	%	Antal	%
1 - 19 999	113 223	24	145 968	23	259 191	23
20 000 - 49 999	116 664	25	167 823	26	284 487	26
50 000 - 99 999	102 994	22	154 125	24	257 119	23
100 000 - 149 999	60 949	13	85 890	13	146 839	13
150 000 - 199 999	34 656	7	45 316	7	79 972	7
200 000 - 299 999	34 766	7	35 368	6	70 134	6
300 000 -	8 733	2	7 861	1	16 594	2
<b>Summa totalt</b>	<b>471 985</b>	<b>100</b>	<b>642 351</b>	<b>100</b>	<b>1 114 336</b>	<b>100</b>