

Återbetalning av studiestöd 2015

Repayment of student loan 2015

Återbetalning av studiestöd 2015

Repayment of student loan 2015

Återbetalning av studiestöd 2015

Repayment of student loan 2015

I korta drag

Rekordmånga låntagare med studieskuld

För nionde året i rad ökar antalet låntagare med studieskuld hos CSN, och uppgick vid ingången av 2016 till rekordnivån 1 504 800 personer. Flest låntagare är det inom den nyare lånetypen annuitetslån med 1 132 000 personer. Inom de två äldre lånetyperna studielån och studiemedel är antalet låntagare 391 500 respektive 89 200 personer, och där är alla återbetalningsskyldiga.

Högst skulder inom lånetypen annuitetslån

Vid ingången av 2016 var de samlade skulderna högst inom lånetypen annuitetslån, med 151 miljarder kronor av de totala skulderna på 207 miljarder kronor. Genomsnittsskulden var däremot högst inom lånetypen studielån med 136 100 kronor.

Ökade inbetalningar

Under 2015 ökade inbetalningarna av studiemedelsavgifter, årsbelopp och förtida inbetalningar med 3 procent till 12,7 miljarder kronor, varav 1,1 miljarder kronor var förtida inbetalningar.

Förändrad struktur inom lånetypen studiemedel

Inom lånetypen studiemedel pågår en strukturomvandling, eftersom män med högre inkomster slutreglerar sina lån snabbare än kvinnor. Det leder till att andelen kvinnor ökar, att genomsnittsskulden för män börjat öka igen och att genomsnittsinkomsten för män minskar kraftigt.

Kvinnor har lägre inkomster än män

Under inkomståret 2014 var kvinnornas genomsnittsinkomst 89 procent av männens. Genomsnittsinkomsterna är högst inom lånetypen studielån och lägst inom den nyare lånetypen annuitetslån. Fördelat på län var genomsnittsinkomsterna högst i Stockholms län och lägst i Värmlands län.

Män har högre genomsnittlig återkravsskuld

Vid slutet av 2015 hade män 3 600 kronor högre genomsnittlig återkravsskuld jämfört med kvinnor. Den genomsnittliga återkravsskulden var 19 000 kronor. Totalt hade 65 100 personer återkrav från CSN vid utgången av 2015.



Olof Fränell, CSN, tfn 060-18 60 00, statistik@csn.se

Statistiken har producerats av CSN, som ansvarar för officiell statistik inom området.

Serie UF – Utbildning och forskning. Utkom den 27 april 2016.

Tidigare publicering: Se avsnittet Fakta om statistiken.

Utgivare av Statistiska meddelanden är Stefan Lundgren, SCB.

Innehåll

Statistiken med kommentarer	6
Återbetalning av studiestöd	6
Fortsatt ökning av antalet låntagare	6
Högst andel kvinnor inom lånetypen studiemedel	7
Högst total skuld inom lånetypen annuitetslån	7
Högst genomsnittsskuld inom lånetypen studielån	8
Trendbrott för män med lånetypen studiemedel	9
Fortsatt högst genomsnittsskuld i Uppsala län	10
Högst inbetalningar inom lånetypen annuitetslån	11
Förtida inbetalningar ökar kraftigt	12
Högst genomsnittligt debiterade årsbelopp för lånetypen studielån	13
Höga genomsnittligt debiterade årsbelopp i Stockholms län	14
Högst inkomster bland medelålders män	14
Kvinnor har lägre inkomster än män	14
Högst genomsnittsinkomst i Stockholms län	15
Återkrav av studiestöd	17
Liten minskning av antalet personer med återkrav	17
Låga inkomster bland återkravsskyldiga	17
Studieavbrott vanligaste beslutsgrunden	18
Termer och begrepp för återbetalning av studiestöd	19
Inledning	19
Generella begrepp	19
Begrepp för studiemedel beviljade för studier före 1989	19
Begrepp för studielån beviljade för studier mellan 1989 och 30 juni 2001 eller annuitetslån efter den 30 juni 2001	19
Begrepp för återkrav	19
Tabellförteckning	20
Tabeller	24
Återbetalning av studiemedel för studier före 1989	24
Återbetalning av studielån för studier mellan 1989 och 30 juni 2001	36
Återbetalning av annuitetslån för studier efter 30 juni 2001	46
Återbetalning av de totala lånen för studier före 1989, mellan 1989 och 30 juni 2001 och efter 30 juni 2001	63
Återkrav av studiestöd	71

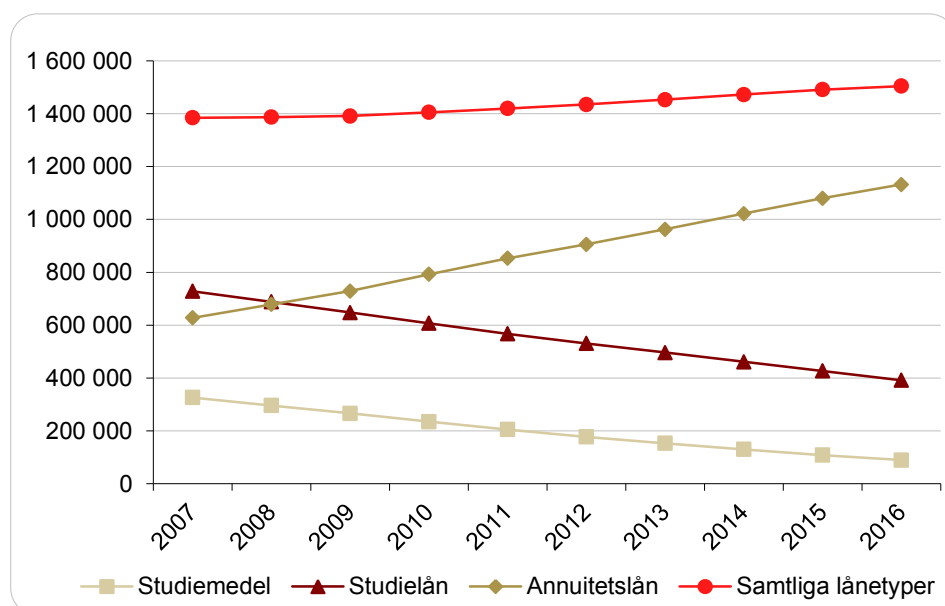
Fakta om statistiken	77
<hr/>	
Detta omfattar statistiken	77
Definitioner och förklaringar	78
Så görs statistiken	79
Statistikens tillförlitlighet	79
Bra att veta	79
Jämförbarhet över tiden	79
Annan statistik	80
In English	81
<hr/>	
Summary	81
Number of borrowers record high	81
Highest total liabilities within the annuity loan system	81
Increasing repayments	81
Structural change within loans taken before 1989	81
Women have lower income than men	81
Average demand of non-entitled student aid higher for men	81
List of tables	82
Repayment of student loan taken before 1989	82
Repayment of student loan taken between 1989 and June 30, 2001	82
Repayment of student loan taken after June 30, 2001 (annuity loan)	83
Repayment of total student loan (i.e. loan before 1989, loan between 1989 and June 30, 2001 and loan after June 30, 2001)	84
Demand of nonentitled student aid	85
List of terms	86
Terms and concepts relating to the repayment of student loan	86
Mer information	87

Återbetalning av studiestöd

Fortsatt ökning av antalet låntagare

För nionde året i följd ökade antalet låntagare med studieskuld hos CSN, och uppgick vid ingången av 2016 till 1 504 800 personer¹, vilket är en rekordhög siffra. Antalet återbetalningsskyldiga låntagare var 1 305 000 personer, vilket motsvarar 87 procent av samtliga låntagare.

Antal personer med studieskuld vid årets början, fördelat på lånetyp och samtliga lånetyper (nettoräknat), 2007–2016¹



¹ Diagrammet är avsiktligt inte könsfördelat. Könsfördelade uppgifter finns i tabellerna 1.1, 2.1, 3.1 och 4.1

Utvecklingen av antalet personer med studieskuld varierar beroende på lånetyp, men är ganska linjär oavsett tendensen inom respektive lånetyp. Det är naturligt, eftersom nyutlåning bara förekommer inom lånetypen annuitetslån.

Vid ingången av 2016 hade 1 132 000 personer lånetypen annuitetslån, vilket sedan 2009 är den lånetyp med flest låntagare. Antalet personer med lånetypen studielån var 391 500 personer, och lägst antal låntagare fanns inom den äldre lånetypen studiemedel med 89 200 personer.

Antalet återbetalningsskyldiga med lånetypen annuitetslån fortsatte att öka, och uppgick till 930 100 personer vid ingången av 2016. Det motsvarar 82 procent av alla låntagare inom lånetypen. Av de återbetalningsskyldiga låntagarna var 91 procent tidigare återbetalningsskyldiga och 9 procent nya återbetalningsskyldiga.

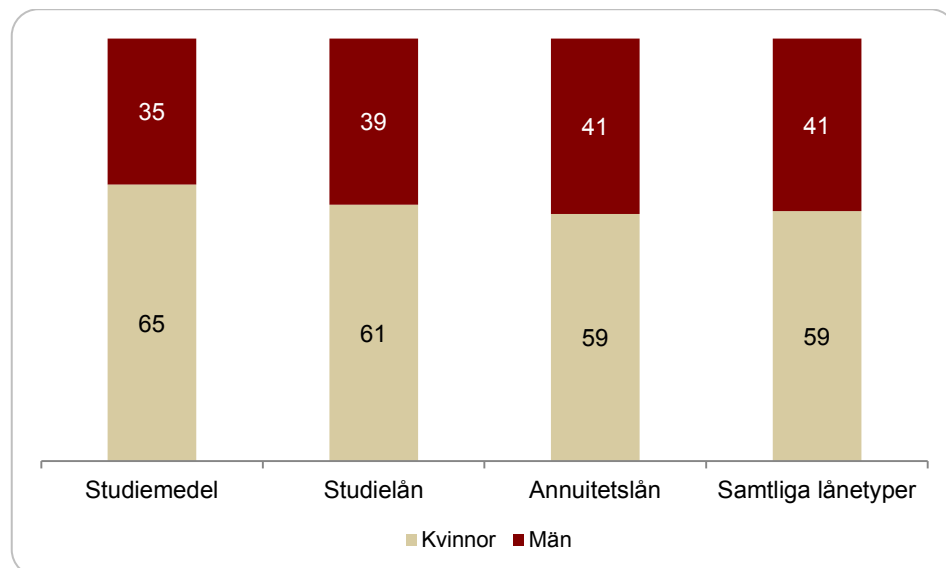
Inom de äldre lånetyperna studiemedel och studielån är samtliga återbetalningsskyldiga från och med ingången av 2014.

¹ Alla sifferuppgifter i detta avsnitt är avrundade. Mindre avvikelser kan därför förekomma mellan summan av deluppgifter och redovisade slutsummor. För mer detaljerade uppgifter, se avsnittet Tabeller.

Högst andel kvinnor inom lånetypen studiemedel

Vid ingången av 2016 var andelen kvinnor högst inom den äldre lånetypen studiemedel med 65,4 procent. Andelen kvinnor inom lånetypen har ökat med 4 procentenheter under de fem senaste åren, vilket beror på att männen slutreglerar sina lån i snabbare takt än kvinnorna.

Könsfördelning i procent vid ingången av 2016 bland personer med studieskuld, fördelat på lånetyp och samtliga lånetyper (nettoräknat)



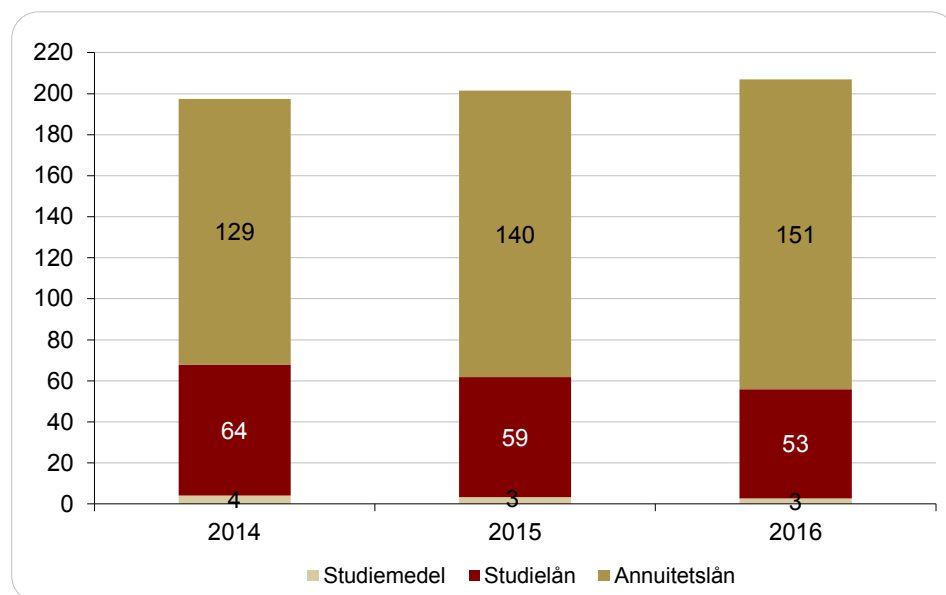
Inom lånetypen studielån syns en liknande effekt med män som slutreglerar sina lån fortare än kvinnorna. Andelen kvinnor med studielån har ökat successivt sedan ingången av 2005, och var 60,7 procent vid ingången av 2016.

Inom lånetypen annuitetslån, ökade däremot andelen män för sjunde året i följd, och uppgick vid ingången av 2016 till 41,5 procent. Könsfördelningen bland samtliga låntagare var nästan lika som föregående år, med 59,1 procent kvinnor och 40,9 procent män.

Högst total skuld inom lånetypen annuitetslån

Sedan 2010 är skulderna högst inom lånetypen annuitetslån. Vid ingången av 2016 var skulderna inom lånetypen 151 miljarder kronor, en siffra som har ökat år för år sedan lånetypen infördes den 1 juli 2001.

Total studieskuld vid årets början, fördelat på lånetyp, miljarder kronor, 2014–2016^{1, 2}



¹ Sifferuppgifterna är avrundade, vilket kan påverka delsummor.

För de två äldre lånetyperna studiemedel och studielån fortsatte de samlade skulderna att minska. Vid ingången av 2016 var skulderna 53 miljarder kronor inom lånetypen studielån, och 3 miljarder kronor inom lånetypen studiemedel.

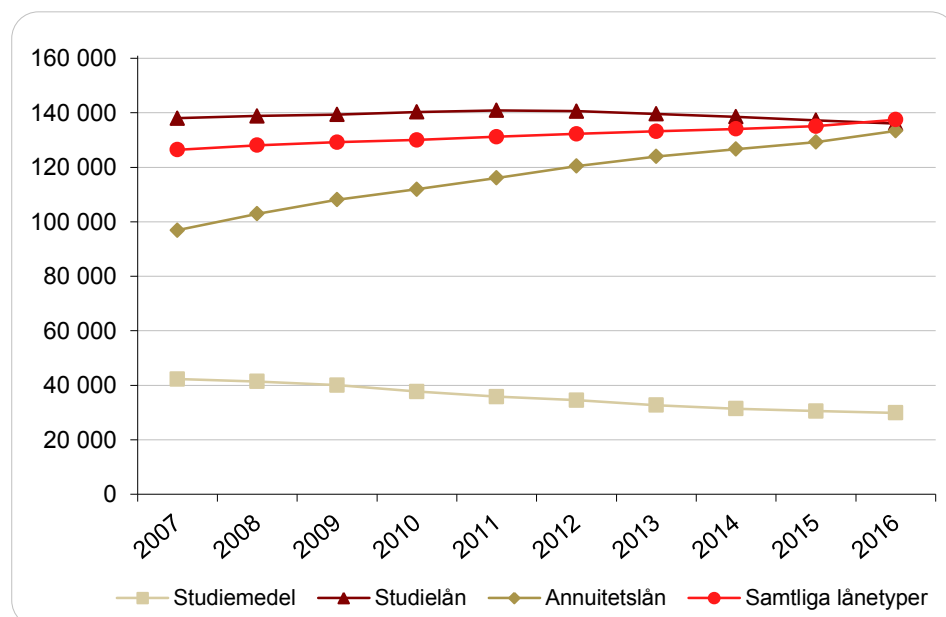
De totala studieskulderna för alla lånetyper uppgick till 207 miljarder kronor vid ingången av 2016, en ökning med 3 procent jämfört med förra året.

Högst genomsnittsskuld inom lånetypen studielån

Av de olika lånetyperna var genomsnittsskulden högst inom lånetypen studielån, men skulden har minskat successivt sedan 2012. Vid ingången av 2016 var genomsnittsskulden 136 100 kronor.

Den totala genomsnittsskulden oavsett lånetyp var 137 500 kronor. Att nettoskulden blir högre än en enskild lånetyp, beror på att låntagare som har fler än ett lån drar upp genomsnittet.

Genomsnittsskuld vid årets början, fördelat på lånetyp och samtliga lånetyper, kronor, 2007–2016



¹ Diagrammet är avsiktligt inte könsfördelat. Könsfördelade uppgifter finns i tabellerna 1.1, 2.1, 3.1 och 4.1

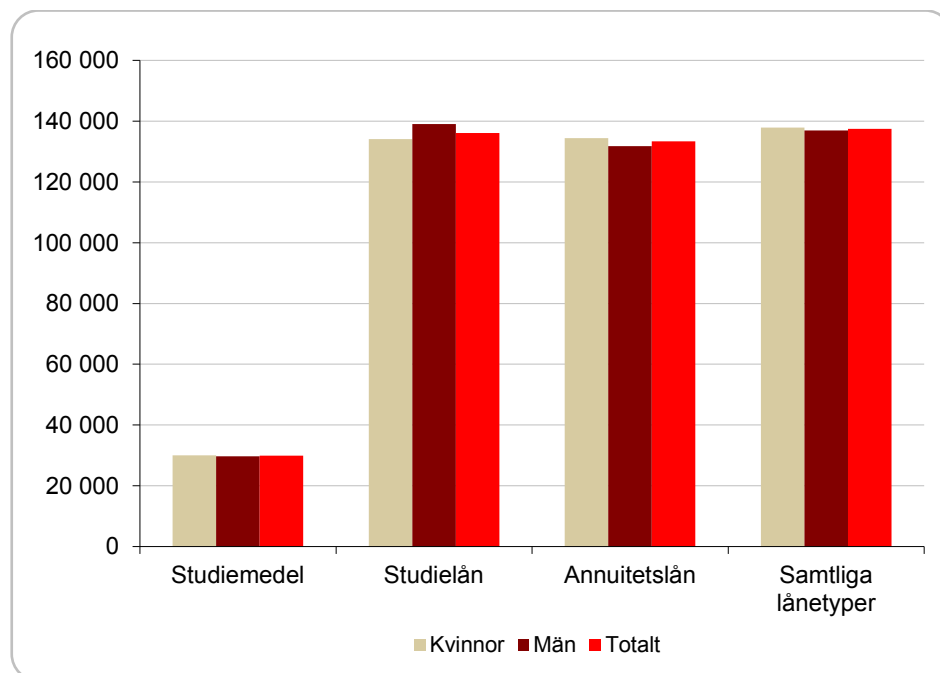
Att genomsnittsskulden fortfarande är högre inom den äldre lånetypen studielån än inom den nyare lånetypen annuitetslån, beror främst på att bidragsdelen inom stödformen studiemedel höjdes och lånedelen sänktes vid införandet av annuitetslånet 2001. Därefter har lånedelen höjts ett antal gånger, vilket gör att skuldsättningen ökar för låntagare med lånetypen annuitetslån. Fördelat på lånetyp väntas genomsnittsskulden nästa år bli högst inom lånetypen annuitetslån.

Inom den äldre lånetypen studiemedel fortsatte genomsnittsskulden att minska, vilket den har gjort sedan ingången av 1997.

Trendbrott för män med lånetypen studiemedel

Inom lånetypen studiemedel ökar åter genomsnittsskulden för män, vilket är ett trendbrott efter nära 20 års minskning. Ökningen beror på att genomsnittet för de män som betalar av lite på sin skuld blir större för varje år. Fortfarande har kvinnor något högre genomsnittsskulder än männen, men nästa år förväntas situationen vara den omvända. Vid ingången av 2016 var genomsnittsskulden för samtliga låntagare inom lånetypen 29 900 kronor.

Genomsnittsskuld vid ingången av 2016, fördelat på lånetyp, samtliga lånetyper, kön och totalt, kronor



Högst genomsnittsskuld hade män med lånetypen studielån, vilket är den enda lånetypen där män har högre genomsnittsskulder än kvinnor. Vid ingången av 2016 var männens skuld inom lånetypen 139 100 kronor, och kvinnornas skuld 134 100 kronor.

Inom lånetypen annuitetslån var kvinnornas genomsnittsskuld 134 500 kronor, vilket är 2 600 kronor högre än männens skuld. Vid ingången av 2016 hade var gäp oförändrat mellan kvinnors högre och mäns lägre genomsnittsskulder.

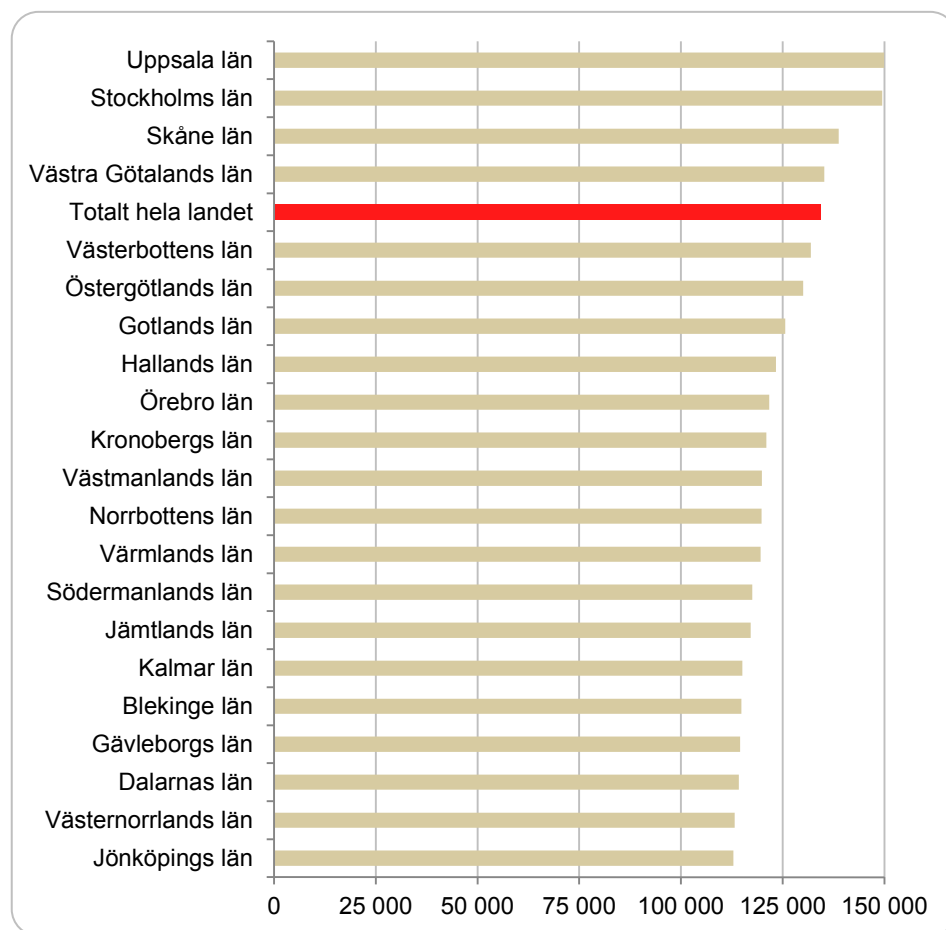
För alla lånetyper sammantaget hade kvinnor en genomsnittsskuld på 137 900 kronor, vilket är 900 kronor högre än männens genomsnittsskuld.

Fortsatt högst genomsnittsskuld i Uppsala län

För andra året i följd var genomsnittsskulden högst bland låntagare i Uppsala län² med 149 900 kronor. Lägst genomsnittsskuld hade låntagare i Jönköpings län med 112 900 kronor.

² Baserat på folkbokföringsorten i Sverige vid ingången av 2016.

Genomsnittsskuld vid ingången av 2016 bland folkbokförda i Sverige, för samtliga lånetyper, fördelat på län och totalt i fallande ordning, kronor



¹ Diagrammet är avsiktligt inte könsfördelat. Könsfördelade uppgifter finns i tabell 4.7

Bara i fyra län är genomsnittsskulden högre än riksgenomsnittet. I dessa län finns bland annat storstadsregioner och etablerade lärosäten för högre utbildning.

Fördelat på kön hade kvinnor en högre genomsnittsskuld än män i alla län utom i Uppsala, Västra Götalands, Kronobergs och Östergötlands län.

Allra högst genomsnittsskuld hade män folkbokförda i Uppsala län med lånetypen studielån. Deras genomsnittsskuld var 150 200 kronor. Lägst genomsnittsskuld hade män i Jämtlands län inom lånetypen studiemedel, med 25 800 kronor. Inom lånetypen studiemedel var det bara i Skåne län som genomsnittsskulden var över 30 000 kronor.

Inom den nyare lånetypen annuitetslån hade också låntagare i Uppsala län högst genomsnittsskuld, medan låntagare i Västernorrlands län hade lägst genomsnittsskuld. I alla län utom Uppsala och Östergötlands län hade kvinnor en högre genomsnittsskuld än män.

Högst inbetalningar inom lånetypen annuitetslån

Under 2015 var inbetalningarna för andra året i följd högst inom lånetypen annuitetslån. Inbetalningarna uppgick till 6,9 miljarder kronor, en ökning med 11 procent jämfört med förra året. Tidigare var inbetalningarna länge högst inom lånetypen studielån, men i och med det minskande antalet återbetalningskyldiga inom lånetypen, minskade inbetalningarna med 4 procent under 2015, och uppgick till 5,4 miljarder kronor.

Inom den äldre lånetypen studiemedel fortsatte inbetalningarna att minska med en femtedel för fjärde året i rad, och uppgick till 493 miljoner kronor under 2015.

Vid ingången av 2010 genomfördes en regelförändring, som innebar att möjligheten att få nedsättning tills vidare upphörde inom lånetypen studiemedel. Det ledde till kraftigt minskande inbetalningar av kvarstående avgifter. Under 2015 var inbetalningarna av kvarstående avgifter 7 miljoner kronor. Det kan jämföras med 2011, sista året innan det nya regelverket började slå i genom, då inbetalningarna av kvarstående avgifter uppgick till 107 miljoner kronor.

Under 2015 betalades det totalt in 12,7 miljarder kronor till CSN i studiemedelsavgifter, årsbelopp och förtida inbetalningar för de olika lånetyperna. Det är en ökning med 3 procent jämfört med förra året.

Förtida inbetalningar ökar kraftigt

De förtida inbetalningarna ökade med en femtedel under 2015, och uppgick till 1,1 miljarder kronor. Det är den högst noteringen sedan 2010.

Över tid har det visat sig finnas en följsamhet mellan företagets och hushållens förväntningar på ekonomin och storleken på de förtida inbetalningarna, vilket även förekom under 2015. CSN använder Konjunkturinstitutets så kallade barometerindikator för denna analys.³

Förtida inbetalningar, fördelat på lånetyp, inbetalningsår och kön, andel i procent av totalt inbetalt belopp, miljoner kronor, 2013–2015

Lånetyp	2013		2014		2015	
	Miljoner kronor	Procent	Miljoner kronor	Procent	Miljoner kronor	Procent
Studiemedel						
– Kvinnor	28	6	26	6	27	8
– Män	11	4	9	5	8	5
– Totalt	39	5	35	6	35	7
Studielån						
– Kvinnor	222	7	227	7	268	9
– Män	152	6	147	6	157	7
– Totalt	374	6	374	7	425	8
Annuitetslån						
– Kvinnor	330	10	342	9	435	11
– Män	193	8	213	9	266	10
– Totalt	523	9	556	9	701	10
Totalt						
– Kvinnor	579	8	595	8	731	10
– Män	357	7	369	7	431	8
– Totalt	936	8	964	8	1 162	9

Andelsmässigt motsvarade de förtida inbetalningarna 9 procent av de totala inbetalningarna, en ökning med 1 procentenhet jämfört med 2014.

I absoluta tal ökade de förtida inbetalningarna inom samtliga lånetyper under 2015. Allra mest inom lånetypen annuitetslån, där inbetalningarna ökade med

³ Konjunkturinstitutet, <http://www.konj.se>, *Barometerindikatorn och andra indikatorer, månad* (hämtad 2016-01-22)

en fjärdedel. Även räknat i procentandelar ökade andelen förtida inbetalningar inom samtliga lånetyper.

Sedan 2010 är det förtida inbetalade beloppet högst inom lånetypen annuitetslån. Under 2015 gjordes det förtida inbetalningar för 701 miljoner kronor inom lånetypen. För lånetypen studielån gjordes förtida inbetalningar på 425 miljoner kronor, och inom lånetypen studiemedel uppgick dessa inbetalningar till 35 miljoner kronor.

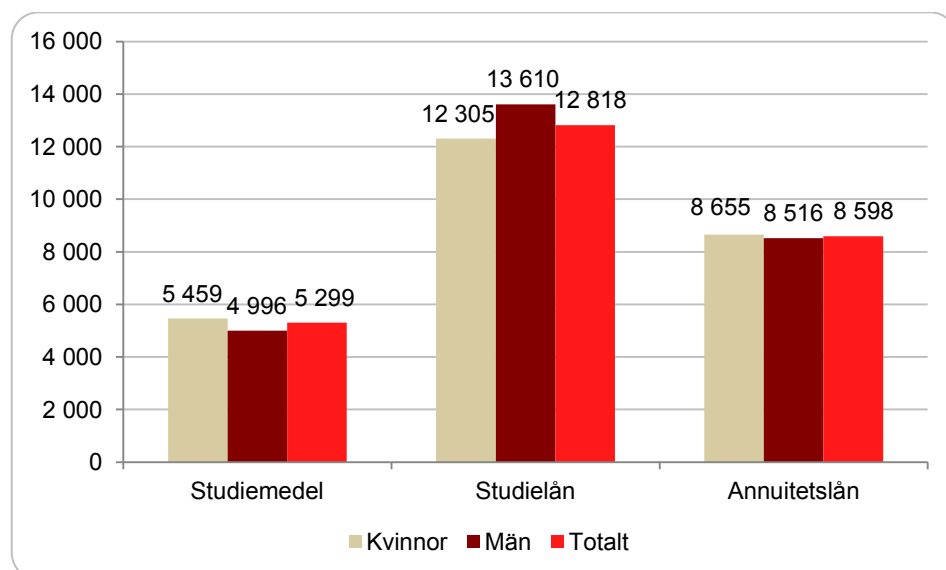
Högst andel förtida inbetalningar gjordes inom lånetypen annuitetslån, där en tiondel av inbetalningarna var förtida, och lägst inom den äldre lånetypen studiemedel med 6 procent.

Inom samtliga lånetyper var det en högre andel kvinnor än män som gjorde förtida inbetalningar, vilket det varit varje år sedan CSN började redovisa könsfördelad statistik över dessa inbetalningar 2009.

Högst genomsnittligt debiterade årsbelopp för lånetypen studielån

Vid ingången av 2016 var det högst genomsnittligt debiterade årsbelopp för lånetypen studielån, med 12 800 kronor. Männen genomsnittliga debiterade årsbelopp var klart högre än kvinnornas genomsnittsbelopp. De stora skillnaderna beror på att årsbeloppet för låntagare med studielån som huvudregel beräknas utifrån inkomsten 2014, där män med studielån hade högre inkomster än kvinnor.

Genomsnittligt debiterade avgifter/årsbelopp vid ingången av 2016, fördelat på lånetyp och kön, kronor



För lånetyperna studiemedel och annuitetslån beräknas den preliminära avgiften och årsbeloppet främst utifrån skuldens storlek, och därför blir skillnaderna mellan kvinnor och män mindre. Inom båda dessa lånetyper hade kvinnor en något högre preliminär avgift eller ett årsbelopp, än män.

Det totalt debiterade årsbeloppet är sedan 2013 högst inom den nyare lånetypen annuitetslån. Vid ingången av 2016 var det totalt debiterade årsbeloppet inom lånetypen 8,0 miljarder kronor, varav 660 miljoner kronor avsåg nya återbetalare.

För återbetalningsskyldiga med lånetypen studielån var det debiterade årsbeloppet totalt 5,0 miljarder kronor vid ingången av 2015, och låntagare med lånetypen studiemedel hade en preliminär avgift på totalt 473 miljoner kronor.

Inom samtliga lånetyper förekommer det återbetalningsskyldiga låntagare som av olika skäl har fått ett debiterat årsbelopp på 0 kronor. Högst andel nolldebiterade återbetalningsskyldiga fanns inom lånetyperna studiemedel och studielån, där 10 respektive 8 procent hade en debiterad preliminär avgift eller ett årsbelopp på 0 kronor. Inom lånetypen annuitetslån var motsvarande andel 1 procent.

Männen var överrepresenterade bland nolldebiterade inom samtliga lånetyper. Störst var skillnaden inom lånetypen studiemedel, där andelen män som hade en preliminär avgift på 0 kronor var 59 procent, samtidigt som andelen återbetalningsskyldiga män inom lånetypen var 35 procent.

Höga genomsnittligt debiterade årsbelopp i Stockholms län

Vid ingången av 2016 hade återbetalningsskyldiga låntagare i Stockholms län med lånetypen studielån högst genomsnittligt debiterat årsbelopp, med 15 000 kronor. Även inom lånetypen annuitetslån var det genomsnittligt debiterade årsbeloppet högst i Stockholms län. Där var genomsnittsbeloppet 8 800 kronor. Bland återbetalningsskyldiga låntagare med studiemedel var den genomsnittliga preliminära avgiften högst i Uppsala län med 5 900 kronor.

Inom lånetypen studielån hade män ett högre genomsnittligt debiterat årsbelopp än kvinnor i alla län. Bland låntagare med lånetypen annuitetslån var situationen den omvända, och inom lånetypen studiemedel hade kvinnor en högre preliminär avgift än män i alla län utom tre.

Högst inkomster bland medelålders män

Män hade generellt högre årsinkomster⁴ än kvinnor under inkomståret 2014. Tydligast var skillnaden i åldersgruppen 40–49 år, där andelen män med en årsinkomst över 500 000 kronor var klart högre än andelen kvinnor oavsett lånetyp.

Högst inkomstnivå hade återbetalningsskyldiga män med lånetypen studielån, där 22 procent hade en årsinkomst över 500 000 kronor, jämfört med 11 procent för kvinnorna inom lånetypen.

Inkomstnivån är lägre bland låntagare med den nyare lånetypen annuitetslån, jämfört med de två äldre lånetyperna. Där hade 34 procent en årsinkomst mellan 1 och 199 999 kronor, medan bara 7 procent hade en årsinkomst över 500 000 kronor.

Andelen som hade 0 kronor i inkomst under 2014 var något under 10 procent inom de olika lånetyperna. Bland dem som saknade uppgift om slutlig skatt i Sverige var andelen högst inom lånetypen studiemedel med 12 procent, och lägst inom lånetypen annuitetslån med 1 procent.

Kvinnor har lägre inkomster än män

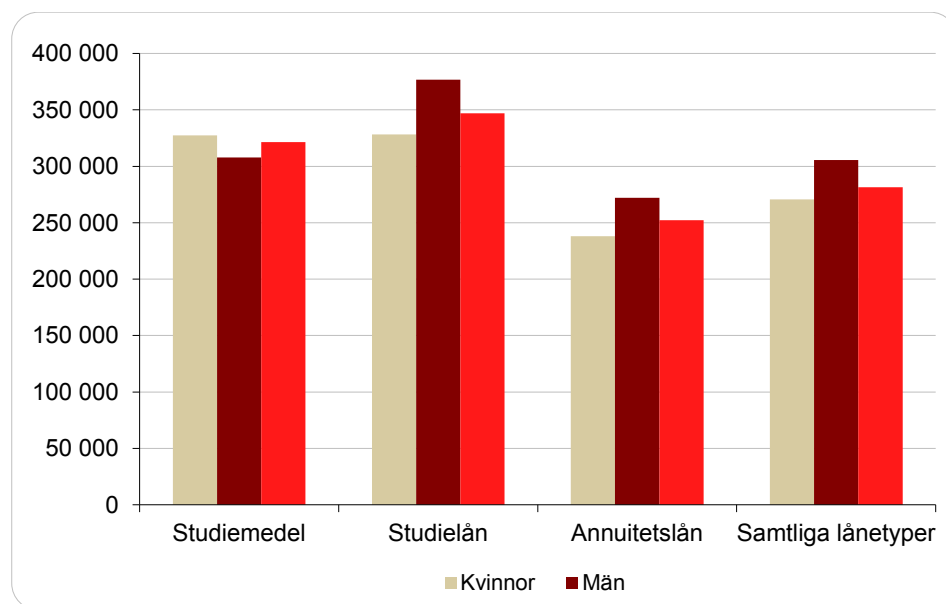
För alla lånetyper sammantaget var kvinnornas genomsnittsinkomst 89 procent av männens under inkomståret 2014⁵, vilket är en ökning med 1 procentenhet jämfört med inkomståret 2013.

Inom både lånetypen studielån och annuitetslån var kvinnornas genomsnittsinkomst 87 procent av männens, medan kvinnorna hade en högre genomsnittsinkomst än männen inom lånetypen studiemedel. Detta beror främst på att strukturen bland låntagarna inom lånetypen förändrats när lån slutregleras.

⁴ Baserat på Skatteverkets beslut om slutlig skatt inkomståret 2014, för återbetalningsskyldiga låntagare vid ingången av 2016.

⁵ Baserat på Skatteverkets beslut om slutlig skatt inkomståret 2014, för återbetalningsskyldiga låntagare folkbokförda i Sverige vid ingången av 2016.

Genomsnittsinkomst för återbetalningsskyldiga folkbokförda i Sverige, fördelat på lånetyp, samtliga lånetyper, kön och totalt, kronor, inkomståret 2014



För alla lånetyper sammantaget var genomsnittsinkomsten 281 400 kronor under inkomståret 2014, vilket är en ökning med 3 procent jämfört med inkomståret 2013. Inom lånetyperna annuitetslån och studielån ökade genomsnittsinkomsterna med 6 respektive 4 procent, medan genomsnittsinkomsterna minskade med 5 procent inom lånetypen studiemedel.

Genomsnittsinkomsterna är högst inom lånetypen studielån med 346 900 kronor, och lägst inom den nyare lånetypen annuitetslån med 252 100 kronor, där låntagarna ännu inte är lika etablerade på arbetsmarknaden.

Inom lånetypen studiemedel minskade mäns genomsnittsinkomster kraftigt under inkomståret 2014. Det beror på att män med högre inkomster slutreglerat sina lån i högre omfattning än kvinnor under tidsperioden. Kvar blir låntagare som har lägre inkomster och av olika skäl betalar av lite på sin skuld.

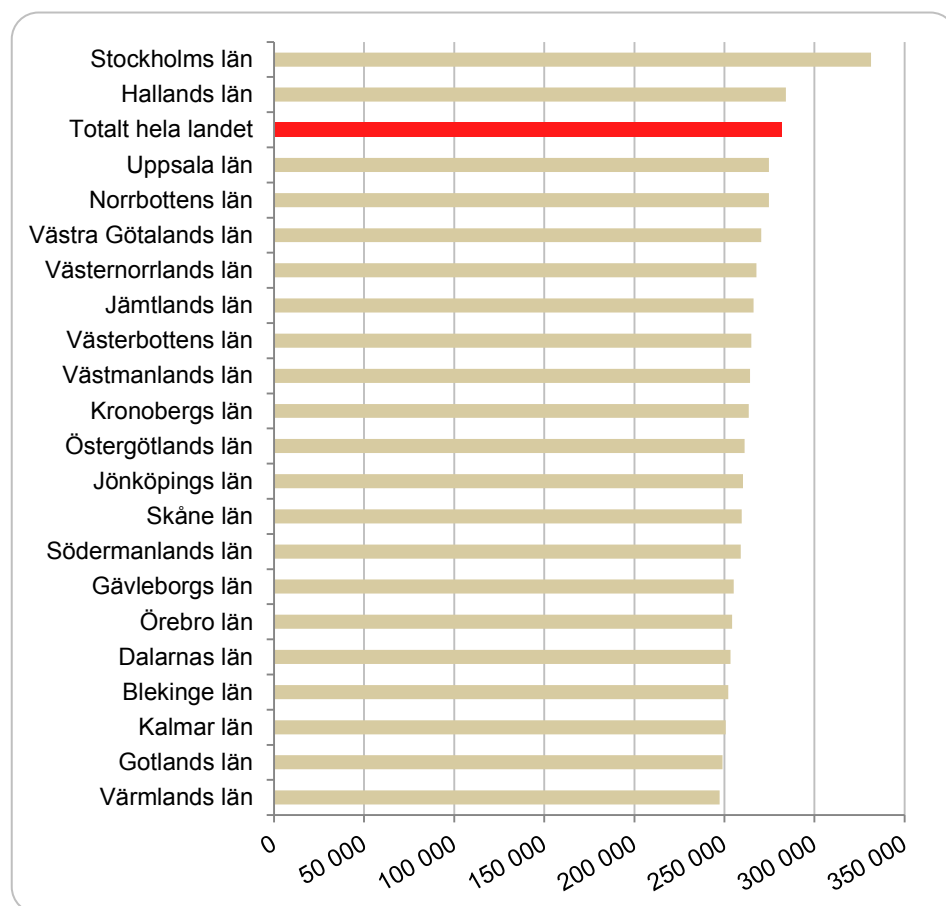
För lånetypen studielån börjar det synas en liknande effekt som inom lånetypen studiemedel, där män med högre inkomster slutreglerar sina lån i snabbare takt än kvinnor. Det innebär att skillnaden i genomsnittsinkomst mellan kvinnor och män minskar. På motsvarande sätt ökar genomsnittsinkomsterna mer för män inom lånetypen annuitetslån, när fler låntagare börjar etablera sig på arbetsmarknaden.

Högst genomsnittsinkomst i Stockholms län

Genomsnittsinkomsten⁶ för alla lånetyper sammantaget, var högst i Stockholms län och lägst i Värmlands län. Skillnaden mellan de båda länen var 84 100 kronor. Utöver Stockholms län låg bara Hallands län över genomsnittet för hela landet.

⁶ Baserat på Skatteverkets beslut om slutlig skatt inkomståret 2014, för återbetalningsskyldiga låntagare folkbokförda i Sverige vid ingången av 2016.

Genomsnittsinkomst för återbetalningsskyldiga folkbokförda i Sverige, för samtliga lånetyper, fördelat på län och totalt i fallande ordning, kronor, inkomståret 2014



¹ Diagrammet är avsiktligt inte könsfördelat. Könsfördelade uppgifter finns i tabell 4.9

Inom de två nyare lånetyperna studielån och annuitetslån har män högre genomsnittsinkomst än kvinnor i alla län. Högst är inkomstnivån inom lånetypen studielån. Där hade män i Stockholms län en genomsnittsinkomst på 431 400 kronor. Det var 51 400 kronor mer än kvinnornas genomsnittsinkomst i länet, som i sin tur var högst i landet bland kvinnorna med lånetypen, och högre än genomsnittsinkomsten för män i alla län utom Hallands och Uppsala län.

Lägst inkomst hade kvinnor i Gotlands län med annuitetslån. Deras genomsnittsinkomst var 217 700 kronor, vilket motsvarar 65 procent av genomsnittsinkomsterna bland män i Stockholms län med lånetypen.

Inom den äldre lånetypen studiemedel, hade män lägre genomsnittsinkomster än kvinnor i alla län utom Hallands län. Jämförelser med denna lånetyp bör göras med försiktighet, på grund av den pågående strukturförändringen inom lånetypen bland låntagarna.

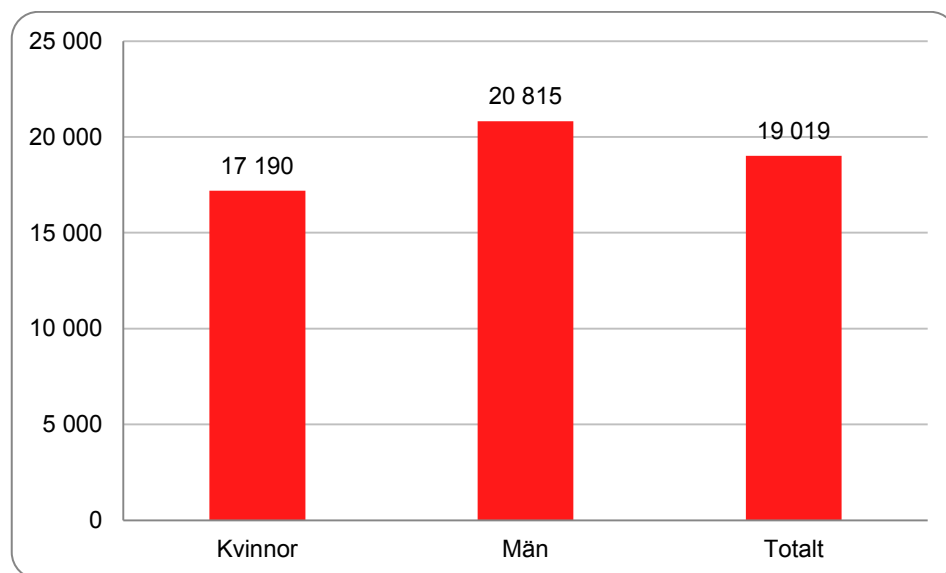
Återkrav av studiestöd

Liten minskning av antalet personer med återkrav

Vid slutet av 2015 hade 65 100 personer återkrav från CSN, vilket är en liten minskning jämfört med förra året. Återkrav av studiestöd får studerande som fått en felaktig utbetalning. Könsfördelningen bland dem med återkrav är nästan helt jämn. De flesta med återkrav har fått det inom stödformen studiemedel. Under lång tid har sex av tio studiemedelstagare varit kvinnor, vilket innebär att män med återkrav är överrepresenterade.

Vid utgången av 2015 hade tre fjärdedelar hade ett återkrav inom stödformen studiemedel, medan en fjärdedel hade återkrav inom stödformen studiehjälp. Det var även en mindre andel som hade återkrav inom övriga stödformer.⁷

Genomsnittlig återkravsskuld i kronor vid slutet av 2015, fördelat på kön och totalt



Den obetalda återkravsskulden vid slutet av 2015 var totalt 1,2 miljarder kronor, vilket är 2 procent högre än förra året. Den genomsnittliga återkravsskulden var 19 000 kronor, vilket är en ökning med 500 kronor jämfört med 2014. Män hade en genomsnittlig återkravsskuld på 20 800 kronor, medan kvinnornas genomsnittsskuld var 3 600 kronor lägre.

Av personerna med återkrav hade en tredjedel en återkravsskuld under 5 000 kronor. Återkrav högre än 50 000 kronor hade 4 600 personer, vilket motsvarar 7 procent. Av dessa var männen överrepresenterade.

Under 2015 betalades det in 446 miljoner kronor i återkrav till CSN, och av denna summa avser 91 procent inbetalningar för lånetypen annuitetslån och tillhörande bidrag.

Låga inkomster bland återkravsskyldiga

Genomsnittsinkomsten för folkbokförda i Sverige⁸ med återkrav var 107 200 kronor, vilket kan jämföras med genomsnittsinkomsten för återbetalningsskyldiga låntagare som var 281 500 kronor. Män hade en lägre

⁷ Totalen blir över 100, eftersom det är möjligt att ha återkrav inom flera stödformer samtidigt.

⁸ Baserat på Skatteverkets beslut om slutlig skatt inkomståret 2014, för återbetalningsskyldiga låntagare folkbokförda i Sverige vid ingången av 2016.

genomsnittsinkomst än kvinnor i alla län. Högst genomsnittsinkomst hade kvinnor i Norrbottens län med 147 800 kronor, och lägst män i Skåne län med 87 100 kronor.

Den genomsnittliga återkravsskulden var högst för kvinnor i Gotlands län⁹ med 23 100 kronor, och det var bara i detta län och Jönköpings län som kvinnor hade en högre genomsnittlig återkravsskuld än män. Lägst var återkravsskulden för kvinnor i Gävleborgs län med 14 500 kronor.

Bland samtliga folkbokförda i Sverige med återkrav från CSN var den genomsnittliga återkravsskulden 17 600 kronor, vilket är 1 400 kronor lägre än för samtliga med återkrav.

Studieavbrott vanligaste beslutsgrunden

Vid utgången av 2015 var studieavbrott, följt av minskad studieomfattning, de vanligaste beslutsgrunderna för stödformen studiemedel. Inom stödformen studiehjälp var ogiltig frånvaro den vanligaste beslutsgrunden, följt av studieavbrott.

⁹ Baserat på folkbokföringsorten i Sverige vid utgången av 2015.

Termer och begrepp för återbetalning av studiestöd

Inledning

Här redovisas information om termer och begrepp för återbetalning av studiestöd. De vanligast förekommande termerna och begreppen förklaras nedan. Närmare beskrivningar och förklaringar om studiestödsregler återfinns på www.csn.se.

Generella begrepp

Återbetalningsskyldig låntagare är en person som den obligatoriska återbetalningen har börjat för efter den generella återbetalningsfristen. Nedsättning kan förekomma för dessa.

Förtida inbetalning är en inbetalning som överstiger ett redan debiterat belopp som en person är skyldig att betala.

Begrepp för studiemedel beviljade för studier före 1989

Studiemedelsavgift är den avgift en återbetalningsskyldig studiemedelstagare är skyldig att betala för ett visst år. Avgiften kan vara preliminär eller kvarstående. Dessutom finns det olika administrativa avgifter.

Preliminär avgift är en avgift som ska betalas för ett visst år, i förekommande fall med hänsyn tagen till nedsättningsbeslut. Om en slutlig avgift efter prövning fastställs till ett högre belopp än den preliminära, ska mellanskillnaden betalas som en **kvarstående avgift**.

Premie vid en förtida inbetalning av en studiemedelsskuld är en bonus på maximalt 3,5 procent. Premien minskar med stigande ålder.

Begrepp för studielån beviljade för studier mellan 1989 och 30 juni 2001 eller annuitetslån efter den 30 juni 2001

Årsbelopp är det belopp som en återbetalningsskyldig låntagare ska betala inklusive ränta för ett visst år (exklusive administrativa avgifter).

Begrepp för återkrav

Stödformen studiemedel innefattar lånetyperna studiemedel, studielån och annuitetslån med tillhörande bidrag.

Studiehjälp är en stödform bestående av bidrag för unga i främst gymnasieskolan.

Rekryteringsbidrag var en stödform för vuxna under perioden 2003–2007 för främst studerande på gymnasienivå.

Rg-bidrag är en stödform för vissa döva, hörselskadade eller svårt rörelsehindrade studerande på riksgymnasium.

Tabellförteckning

Återbetalning av studiemedel för studier före 1989

- 1.1 Antal personer med studiemedel före 1989, total och genomsnittlig skuld, fördelat på kön
- 1.2 Antal återbetalningsskyldiga med studiemedel före 1989, fördelat på ålder och kön
- 1.3 Antal personer med studiemedel före 1989, fördelat på kön och skuldens storlek 1 januari 2016
- 1.4 Antal återbetalningsskyldiga med studiemedel före 1989, fördelat på kön och skuldens storlek
- 1.5 Antal återbetalningsskyldiga med studiemedel före 1989, fördelat på ålder, kön och skuldens storlek 1 januari 2016
- 1.6 Debiterade preliminära avgifter för återbetalningsskyldiga med studiemedel före 1989, totalt och genomsnittligt, fördelat på kön
- 1.7 Antal återbetalningsskyldiga med studiemedel före 1989, fördelat på kön och preliminära avgiftens storlek
- 1.8 Antal återbetalningsskyldiga med studiemedel före 1989, fördelat på ålder, kön och preliminära avgiftens storlek 2016
- 1.9 Inbetalda studiemedelsavgifter 2015 för studiemedel före 1989, fördelat på kön
- 1.10 Förtida inbetalningar för studiemedel före 1989, fördelat på kön
- 1.11 Antal återbetalningsskyldiga 2016 med studiemedel före 1989, fördelat på ålder, kön och inkomst under inkomståret 2014
- 1.12 Genomsnittsskuld för folkbokförda i Sverige med studiemedel före 1989, fördelat på kön och län 1 januari 2016
- 1.13 Genomsnittsinkomst och preliminär avgift för återbetalningsskyldiga folkbokförda i Sverige med studiemedel före 1989, fördelat på kön och län 1 januari 2016

Återbetalning av studielån för studier mellan 1989 och 30 juni 2001

- 2.1 Antal personer med studielån mellan 1989 och 30 juni 2001, total och genomsnittlig skuld, fördelat på kön
- 2.2 Antal återbetalningsskyldiga med studielån mellan 1989 och 30 juni 2001, fördelat på ålder och kön

- 2.3 Antal personer med studielån mellan 1989 och 30 juni 2001, fördelat på kön och skuldens storlek 1 januari 2016
- 2.4 Antal återbetalningsskyldiga med studielån mellan 1989 och 30 juni 2001, fördelat på kön och skuldens storlek
- 2.5 Antal återbetalningsskyldiga med studielån mellan 1989 och 30 juni 2001, fördelat på ålder, kön och skuldens storlek 1 januari 2016
- 2.6 Debiterade årsbelopp för återbetalningsskyldiga med studielån mellan 1989 och 30 juni 2001, totalt och genomsnittligt, fördelat på kön
- 2.7 Antal återbetalningsskyldiga med studielån mellan 1989 och 30 juni 2001, fördelat på kön och årsbelopp
- 2.8 Antal återbetalningsskyldiga med studielån mellan 1989 och 30 juni 2001, fördelat på ålder, kön och årsbelopp 1 januari 2016
- 2.9 Inbetalda belopp 2015 för studielån mellan 1989 och 30 juni 2001, fördelat på kön
- 2.10 Förtida inbetalningar för studielån mellan 1989 och 30 juni 2001, fördelat på kön
- 2.11 Antal återbetalningsskyldiga 2016 med studielån mellan 1989 och 30 juni 2001, fördelat på ålder, kön och inkomst under inkomståret 2014
- 2.12 Genomsnittsskuld för folkbokförda i Sverige med studielån mellan 1989 och 30 juni 2001, fördelat på kön och län 1 januari 2016
- 2.13 Genomsnittsinkomst och årsbelopp för återbetalningsskyldiga folkbokförda i Sverige med studielån mellan 1989 och 30 juni 2001, fördelat på kön och län 1 januari 2016

Återbetalning av annuitetslån för studier efter 30 juni 2001

- 3.1 Antal personer med annuitetslån, total och genomsnittlig skuld, fördelat på återbetalningsskyldiga och icke-återbetalningsskyldiga samt kön
- 3.2 Antal återbetalningsskyldiga med annuitetslån, fördelat på nya och tidigare återbetalningsskyldiga samt ålder och kön
- 3.3 Antal personer med annuitetslån, fördelat på återbetalningsskyldiga och icke-återbetalningsskyldiga samt kön och skuldens storlek 1 januari 2016
- 3.4 Antal återbetalningsskyldiga med annuitetslån, fördelat på nya och tidigare återbetalningsskyldiga samt kön och skuldens storlek

- 3.5 Antal återbetalningsskyldiga med annuitetslån, fördelat på nya och tidigare återbetalningsskyldiga samt ålder, kön och skuldens storlek 1 januari 2016
- 3.6 Debiterade årsbelopp för annuitetslån, totalt och genomsnittligt, fördelat på nya och tidigare återbetalningsskyldiga samt kön
- 3.7 Antal återbetalningsskyldiga med annuitetslån, fördelat på nya och tidigare återbetalningsskyldiga samt kön och årsbelopp
- 3.8 Antal återbetalningsskyldiga med annuitetslån, fördelat på nya och tidigare återbetalningsskyldiga samt ålder, kön och årsbelopp 1 januari 2016
- 3.9 Inbetalda belopp 2015 för annuitetslån, fördelat på kön
- 3.10 Förtida inbetalningar för annuitetslån, fördelat på kön
- 3.11 Antal återbetalningsskyldiga 2016 med annuitetslån fördelat på ålder, kön och inkomst under inkomståret 2014
- 3.12 Genomsnittsskuld för folkbokförda i Sverige med annuitetslån, fördelat på kön och län, 1 januari 2016
- 3.13 Genomsnittsinkomst och årsbelopp för återbetalningsskyldiga folkbokförda i Sverige med annuitetslån, fördelat på kön och län 1 januari 2016

Återbetalning av de totala lånen för studier före 1989, mellan 1989 och 30 juni 2001 och efter 30 juni 2001

- 4.1 Antal låntagare med studieskuld, total och genomsnittlig skuld, fördelat på kön
- 4.2 Antal låntagare med studieskuld, fördelat på kön och totala skuldens storlek
- 4.3 Antal låntagare med studieskuld, fördelat på ålder, kön och totala skuldens storlek 1 januari 2016
- 4.4 Antal återbetalningsskyldiga låntagare, fördelat på kön och preliminär avgift eller årsbelopp 1 januari 2016
- 4.5 Antal återbetalningsskyldiga låntagare 2016 med studieskuld, fördelat på kön och inkomst under inkomståret 2014
- 4.6 Antal låntagare folkbokförda i Sverige med studieskuld, fördelat på kön och län 1 januari 2016
- 4.7 Genomsnittsskuld för folkbokförda i Sverige med studieskuld, fördelat på kön och län 1 januari 2016
- 4.8 Antal återbetalningsskyldiga låntagare folkbokförda i Sverige med studieskuld, fördelat på kön och län 1 januari 2016
- 4.9 Genomsnittsinkomst för återbetalningsskyldiga folkbokförda i Sverige med studieskuld, fördelat på kön och län 1 januari 2016

Återkrav av studiestöd

- 5.1 Antal personer med återkrav, total och genomsnittlig skuld, fördelat på kön
- 5.2 Antal personer med återkrav, fördelat på ålder och kön 31 december 2015
- 5.3 Antal personer med återkrav, fördelat på stödform och kön
- 5.4 Antal personer med återkrav, fördelat på stödform, beslutsgrund och kön 31 december 2015
- 5.5 Antal personer med återkrav, fördelat på ålder, kön och återkravsskuld 31 december 2015
- 5.6 Inbetalda belopp för återkrav, fördelat på stödform och kön
- 5.7 Genomsnittligt återkravsbelopp för personer folkbokförda i Sverige, fördelat på kön och län 31 december 2015
- 5.8 Genomsnittsinkomst för personer med återkravsbelopp folkbokförda i Sverige, fördelat på kön och län 31 december 2015

1 Återbetalning av studiemedel för studier före 1989

Repayment of student loan taken before 1989

Tabell 1.1 Antal personer med studiemedel före 1989, total och genomsnittlig skuld, fördelat på kön

Number of persons with student loan taken before 1989, total and average debt, by sex

	2014-01-01			2015-01-01			2016-01-01		
	Kvinnor	Män	Totalt	Kvinnor	Män	Totalt	Kvinnor	Män	Totalt
Samtliga									
Antal personer	82 515	46 972	129 487	69 894	37 983	107 877	58 385	30 848	89 233
Total skuld, miljoner kronor	2 678,4	1 390,7	4 069,1	2 173,5	1 120,3	3 293,8	1 750,1	915,8	2 665,9
Genomsnittlig skuld, kronor	32 460	29 606	31 425	31 098	29 494	30 533	29 976	29 688	29 876

 Sveriges officiella statistik

Tabell 1.2 Antal återbetalningsskyldiga med studiemedel före 1989, fördelat på ålder och kön

Number of persons obligated to repay student loan taken before 1989, by age and sex

	2014-01-01			2015-01-01			2016-01-01		
	Kvinnor	Män	Totalt	Kvinnor	Män	Totalt	Kvinnor	Män	Totalt
Samtliga återbetalningsskyldiga¹									
-29 år	0	0	0	0	0	0	0	0	0
30-39 år	0	0	0	0	0	0	0	0	0
40-49 år	28 317	15 909	44 226	16 884	8 483	25 367	8 576	3 745	12 321
50-59 år	45 285	21 711	66 996	43 962	19 883	63 845	40 579	17 429	58 008
60 år-	8 913	9 352	18 265	9 048	9 617	18 665	9 230	9 674	18 904
Totalt	82 515	46 972	129 487	69 894	37 983	107 877	58 385	30 848	89 233

 Sveriges officiella statistik

1 Under 2014 var färre än 3 personer nya återbetalningsskyldiga, och från och med detta år är alla låntagare inom lånetypen återbetalningsskyldiga.

Tabell 1.3 Antal personer med studiemedel före 1989, fördelat på kön och skuldens storlek 1 januari 2016

Number of persons with student loan taken before 1989, by sex and size of debt January 1, 2016

Skuld, kronor	Kvinnor		Män		Totalt	
	Antal	%	Antal	%	Antal	%
Samtliga låntagare						
1– 49 999	47 641	82	25 248	82	72 889	82
50 000– 99 999	9 232	16	4 426	14	13 658	15
100 000–149 999	1 208	2	920	3	2 128	2
150 000–199 999	255	0	192	1	447	1
200 000–249 999	44	0	52	0	96	0
250 000–399 999 ¹	5	0	10	0	15	0
400 000–499 999	0	0	0	0	0	0
500 000–999 999	0	0	0	0	0	0
1 000 000–	0	0	0	0	0	0
Totalt	58 385	100	30 848	100	89 233	100

 Sveriges officiella statistik

1 Intervallen har ändrats för att undvika att det blir för få personer i vissa intervall.

Tabell 1.4 Antal återbetalningsskyldiga med studiemedel före 1989, fördelat på kön och skuldens storlek

Number of persons obligated to repay student loan taken before 1989, by sex and size of debt

Skuld, kronor	2014-01-01			2015-01-01			2016-01-01		
	Kvinnor	Män	Totalt	Kvinnor	Män	Totalt	Kvinnor	Män	Totalt
Samtliga återbetalningsskyldiga¹									
1– 49 999	65 048	38 642	103 690	56 112	31 162	87 274	47 641	25 248	72 889
50 000– 99 999	14 518	6 315	20 833	11 669	5 265	16 934	9 232	4 426	13 658
100 000–149 999	2 252	1 424	3 676	1 647	1 166	2 813	1 208	920	2 128
150 000–199 999	527	444	971	371	285	656	255	192	447
200 000–249 999	133	105	238	75	82	157	44	52	96
250 000–499 999 ²	37	42	79	20	23	43	5	10	15
500 000–999 999	0	0	0	0	0	0	0	0	0
1 000 000–	0	0	0	0	0	0	0	0	0
Totalt	82 515	46 972	129 487	69 894	37 983	107 877	58 385	30 848	89 233

 Sveriges officiella statistik

- 1 Under 2014 var färre än 3 personer nya återbetalningsskyldiga, och från och med detta år är alla låntagare inom lånetypen återbetalningsskyldiga.
- 2 Intervallen har ändrats för att undvika att det blir för få personer i vissa intervall.

Tabell 1.5 Antal återbetalningsskyldiga med studiemedel före 1989, fördelat på ålder, kön och skuldens storlek 1 januari 2016

Number of persons obligated to repay student loan taken before 1989, by age, sex and size of debt January 1, 2016

Skuld, kronor	Samtliga återbetalningsskyldiga											
	Ålder										Totalt	
	-29 år		30-39 år		40-49 år		50-59 år		60 år-		Antal	%
Antal	%	Antal	%	Antal	%	Antal	%	Antal	%			
Kvinnor												
1- 49 999	0	0	0	0	7 544	88	31 550	78	8 547	93	47 641	82
50 000- 99 999	0	0	0	0	976	11	7 663	19	593	6	9 232	16
100 000-149 999	0	0	0	0	50	1	1 084	3	74	1	1 208	2
150 000-399 999 ¹	0	0	0	0	6	0	282	1	16	0	304	1
400 000-499 999	0	0	0	0	0	0	0	0	0	0	0	0
500 000-999 999	0	0	0	0	0	0	0	0	0	0	0	0
1 000 000-	0	0	0	0	0	0	0	0	0	0	0	0
Totalt	0	0	0	0	8 576	100	40 579	100	9 230	100	58 385	100
Män												
1- 49 999	0	0	0	0	3 396	91	12 953	74	8 899	92	25 248	82
50 000- 99 999	0	0	0	0	303	8	3 460	20	663	7	4 426	14
100 000-149 999	0	0	0	0	40	1	778	4	102	1	920	3
150 000-299 999 ¹	0	0	0	0	6	0	238	1	10	0	254	1
300 000-349 999	0	0	0	0	0	0	0	0	0	0	0	0
350 000-399 999	0	0	0	0	0	0	0	0	0	0	0	0
400 000-499 999	0	0	0	0	0	0	0	0	0	0	0	0
500 000-999 999	0	0	0	0	0	0	0	0	0	0	0	0
1 000 000-	0	0	0	0	0	0	0	0	0	0	0	0
Totalt	0	0	0	0	3 745	100	17 429	100	9 674	100	30 848	100
Totalt antal återbetalningsskyldiga												
1- 49 999	0	0	0	0	10 940	89	44 503	77	17 446	92	72 889	82
50 000- 99 999	0	0	0	0	1 279	10	11 123	19	1 256	7	13 658	15
100 000-149 999	0	0	0	0	90	1	1 862	3	176	1	2 128	2
150 000-399 999 ¹	0	0	0	0	12	0	520	1	26	0	558	1
400 000-499 999	0	0	0	0	0	0	0	0	0	0	0	0
500 000-999 999	0	0	0	0	0	0	0	0	0	0	0	0
1 000 000-	0	0	0	0	0	0	0	0	0	0	0	0
Totalt	0	0	0	0	12 321	100	58 008	100	18 904	100	89 233	100


 Sveriges officiella statistik

¹ Intervallen har ändrats för att undvika att det blir för få personer i vissa intervall.

Tabell 1.6 Debiterade preliminära avgifter för återbetalningsskyldiga med studiemedel före 1989, totalt och genomsnittligt, fördelat på kön

Preliminary charges for persons obligated to repay student loan taken before 1989, total and average charges, by sex

	2014			2015			2016		
	Kvinnor	Män	Totalt	Kvinnor	Män	Totalt	Kvinnor	Män	Totalt
Samtliga återbetalningsskyldiga¹									
Antal personer	82 515	46 972	129 487	69 894	37 983	107 877	58 385	30 848	89 233
Total debiterad preliminär avgift, miljoner kronor	471,0	262,9	733,9	390,3	200,3	590,6	318,7	154,1	472,9
Genomsnittlig preliminär avgift, kronor	5 708	5 597	5 668	5 584	5 273	5 475	5 459	4 996	5 299

 Sveriges officiella statistik

1 Under 2014 var färre än 3 personer nya återbetalningsskyldiga, och från och med detta år är alla låntagare inom lånetypen återbetalningsskyldiga.

Tabell 1.7 Antal återbetalningsskyldiga med studiemedel före 1989, fördelat på kön och preliminära avgiftens storlek

Number of persons obligated to repay student loan taken before 1989, by sex and size of preliminary charge

Preliminär avgift, kronor	2014			2015			2016		
	Kvinnor	Män	Totalt	Kvinnor	Män	Totalt	Kvinnor	Män	Totalt
Samtliga återbetalningsskyldiga¹									
0 ²	3 619	4 869	8 488	3 724	5 148	8 872	3 706	5 292	8 998
1– 1 999	2 668	1 648	4 316	2 351	1 318	3 669	2 140	1 075	3 215
2 000– 2 999	2 120	1 358	3 478	1 749	1 088	2 837	1 388	791	2 179
3 000– 3 999	6 197	4 137	10 334	5 263	3 485	8 748	4 471	2 873	7 344
4 000– 4 999	29 400	12 897	42 297	25 177	10 878	36 055	21 280	9 182	30 462
5 000– 5 999	10 979	5 261	16 240	9 600	4 293	13 893	7 854	2 982	10 836
6 000– 6 999	7 510	4 333	11 843	5 977	2 953	8 930	4 797	2 121	6 918
7 000– 7 999	5 865	3 222	9 087	4 757	2 285	7 042	3 759	1 524	5 283
8 000– 8 999	4 183	2 823	7 006	3 313	1 782	5 095	2 567	1 215	3 782
9 000– 9 999	2 813	1 770	4 583	2 219	1 213	3 432	1 769	938	2 707
10 000–14 999	5 697	3 477	9 174	4 567	2 593	7 160	3 680	2 107	5 787
15 000–19 999	1 084	828	1 912	888	676	1 564	734	534	1 268
20 000–24 999	279	233	512	225	184	409	173	152	325
25 000– ³	101	116	217	84	87	171	67	62	129
Totalt	82 515	46 972	129 487	69 894	37 983	107 877	58 385	30 848	89 233

 Sveriges officiella statistik

- 1 Under 2014 var färre än 3 personer nya återbetalningsskyldiga, och från och med detta år är alla låntagare inom lånetypen återbetalningsskyldiga.
- 2 De personer som har en avgift på 0 kronor har en skuld, men de saknar avgift på grund av att hela skulden är debiterad tidigare men inte helt betald eller på grund av att de har haft nedsättning strax före 65 års ålder.
- 3 Intervallen har ändrats för att undvika att det blir för få personer i vissa intervall.

Tabell 1.8 Antal återbetalningsskyldiga med studiemedel före 1989, fördelat på ålder, kön och preliminära avgiftens storlek 2016

Number of persons obligated to repay student loan taken before 1989, by age, sex and size of preliminary charge 2016

Preliminär avgift, kronor	Samtliga återbetalningsskyldiga										Totalt	
	Ålder										Antal	%
	-29 år		30-39 år		40-49 år		50-59 år		60 år-			
Antal	%	Antal	%	Antal	%	Antal	%	Antal	%	Antal	%	
Kvinnor												
0 ¹	0	0	0	0	138	2	465	1	3 103	34	3 706	6
1- 1 999	0	0	0	0	421	5	1 475	4	244	3	2 140	4
2 000- 2 999	0	0	0	0	156	2	839	2	393	4	1 388	2
3 000- 3 999	0	0	0	0	245	3	3 261	8	965	10	4 471	8
4 000- 4 999	0	0	0	0	4 552	53	15 491	38	1 237	13	21 280	36
5 000- 5 999	0	0	0	0	1 881	22	5 419	13	554	6	7 854	13
6 000- 6 999	0	0	0	0	621	7	3 717	9	459	5	4 797	8
7 000- 7 999	0	0	0	0	428	5	2 879	7	452	5	3 759	6
8 000- 8 999	0	0	0	0	96	1	2 121	5	350	4	2 567	4
9 000- 9 999	0	0	0	0	27	0	1 478	4	264	3	1 769	3
10 000-14 999	0	0	0	0	11	0	2 871	7	798	9	3 680	6
15 000-19 999	0	0	0	0	0	0	467	1	267	3	734	1
20 000-24 999	0	0	0	0	0	0	81	0	92	1	173	0
25 000- ²	0	0	0	0	0	0	15	0	52	1	67	0
Totalt	0	0	0	0	8 576	100	40 579	100	9 230	100	58 385	100
Män												
0 ¹	0	0	0	0	138	4	466	3	4 688	48	5 292	17
1- 1 999	0	0	0	0	183	5	727	4	165	2	1 075	3
2 000- 2 999	0	0	0	0	83	2	414	2	294	3	791	3
3 000- 3 999	0	0	0	0	146	4	1 737	10	990	10	2 873	9
4 000- 4 999	0	0	0	0	1 833	49	6 306	36	1 043	11	9 182	30
5 000- 5 999	0	0	0	0	807	22	1 781	10	394	4	2 982	10
6 000- 6 999	0	0	0	0	282	8	1 454	8	385	4	2 121	7
7 000- 7 999	0	0	0	0	174	5	1 066	6	284	3	1 524	5
8 000- 8 999	0	0	0	0	67	2	919	5	229	2	1 215	4
9 000- 9 999	0	0	0	0	18	0	675	4	245	3	938	3
10 000-14 999	0	0	0	0	14	0	1 507	9	586	6	2 107	7
15 000-19 999	0	0	0	0	0	0	294	2	240	2	534	2
20 000-24 999	0	0	0	0	0	0	62	0	90	1	152	0
25 000- ²	0	0	0	0	0	0	21	0	41	0	62	0
Totalt	0	0	0	0	3 745	100	17 429	100	9 674	100	30 848	100

Tabell 1.8 forts...

Preliminär avgift, kronor	Samtliga återbetalningsskyldiga											
	Ålder										Totalt	
	-29 år		30-39 år		40-49 år		50-59 år		60 år-		Antal	%
Antal	%	Antal	%	Antal	%	Antal	%	Antal	%			
Totalt antal återbetalningsskyldiga												
0 ¹	0	0	0	0	276	2	931	2	7 791	41	8 998	10
1- 1 999	0	0	0	0	604	5	2 202	4	409	2	3 215	4
2 000- 2 999	0	0	0	0	239	2	1 253	2	687	4	2 179	2
3 000- 3 999	0	0	0	0	391	3	4 998	9	1 955	10	7 344	8
4 000- 4 999	0	0	0	0	6 385	52	21 797	38	2 280	12	30 462	34
5 000- 5 999	0	0	0	0	2 688	22	7 200	12	948	5	10 836	12
6 000- 6 999	0	0	0	0	903	7	5 171	9	844	4	6 918	8
7 000- 7 999	0	0	0	0	602	5	3 945	7	736	4	5 283	6
8 000- 8 999	0	0	0	0	163	1	3 040	5	579	3	3 782	4
9 000- 9 999	0	0	0	0	45	0	2 153	4	509	3	2 707	3
10 000-14 999	0	0	0	0	25	0	4 378	8	1 384	7	5 787	6
15 000-19 999	0	0	0	0	0	0	761	1	507	3	1 268	1
20 000-24 999	0	0	0	0	0	0	143	0	182	1	325	0
25 000- ²	0	0	0	0	0	0	36	0	93	0	129	0
Totalt	0	0	0	0	12 321	100	58 008	100	18 904	100	89 233	100


 Sveriges officiella statistik

- 1 De personer som har en avgift på 0 kronor har en skuld, men de saknar avgift på grund av att hela skulden är debiterad tidigare men inte helt betald eller på grund av att de har haft nedsättning strax före 65 års ålder.
- 2 Intervallen har ändrats för att undvika att det blir för få personer i vissa intervall.

Tabell 1.9 Inbetalda studiemedelsavgifter 2015 för studiemedel före 1989, fördelat på kön

Repayment in total 2015 on student loan taken before 1989, by sex

Avgiftstyp	Belopp, miljoner kronor		
	Kvinnor	Män	Totalt
Preliminär avgift	318,4	132,9	451,3
Kvarstående avgift	4,1	2,6	6,7
Förtida inbetalningar	27,3	7,7	35,1
Totalt	349,9	143,1	493,0

 Sveriges officiella statistik

Tabell 1.10 Förtida inbetalningar för studiemedel före 1989, fördelat på kön

Repayment in advance on student loan taken before 1989, by sex

År	Totalt inbetalt belopp, kronor			Premie totalt, kronor		
	Kvinnor	Män	Totalt	Kvinnor	Män	Totalt
2011	47 518 589	22 001 680	69 520 269	657 085	319 333	976 418
2012	41 146 599	16 530 278	57 676 877	548 640	231 267	779 907
2013	27 741 273	11 337 708	39 078 981	350 597	134 542	485 139
2014	25 461 351	8 999 174	34 460 525	287 217	89 979	377 196
2015	27 345 191	7 713 474	35 058 665	290 200	69 952	360 152

 Sveriges officiella statistik

Tabell 1.11 Antal återbetalningsskyldiga 2016 med studiemedel före 1989, fördelat på ålder, kön och inkomst under inkomståret 2014

Number of persons 2016 obligated to repay student loan taken before 1989, by age, sex and income during income year 2014

Inkomst, kronor	Samtliga återbetalningsskyldiga										Totalt	
	Ålder											
	-29 år		30-39 år		40-49 år		50-59 år		60 år-		Antal	%
Antal	%	Antal	%	Antal	%	Antal	%	Antal	%			
Kvinnor												
Uppgift saknas ¹	0	0	0	0	416	5	2 089	5	2 234	24	4 739	8
0	0	0	0	374	4	1 754	4	564	6	2 692	5	
1- 49 999	0	0	0	226	3	1 308	3	446	5	1 980	3	
50 000- 99 999	0	0	0	169	2	1 179	3	454	5	1 802	3	
100 000-149 999	0	0	0	315	4	2 424	6	1 181	13	3 920	7	
150 000-199 999	0	0	0	366	4	2 897	7	1 207	13	4 470	8	
200 000-249 999	0	0	0	499	6	3 159	8	773	8	4 431	8	
250 000-299 999	0	0	0	697	8	4 444	11	628	7	5 769	10	
300 000-349 999	0	0	0	1 344	16	6 267	15	646	7	8 257	14	
350 000-399 999	0	0	0	1 089	13	5 551	14	480	5	7 120	12	
400 000-449 999	0	0	0	702	8	3 376	8	239	3	4 317	7	
450 000-499 999	0	0	0	486	6	1 962	5	136	1	2 584	4	
500 000-599 999	0	0	0	646	8	2 032	5	122	1	2 800	5	
600 000-699 999	0	0	0	395	5	812	2	31	0	1 238	2	
700 000-799 999	0	0	0	252	3	447	1	29	0	728	1	
800 000-899 999	0	0	0	193	2	272	1	11	0	476	1	
900 000-999 999	0	0	0	109	1	179	0	10	0	298	1	
1 000 000-	0	0	0	298	3	427	1	39	0	764	1	
Totalt	0	0	0	0	8 576	100	40 579	100	9 230	100	58 385	100
Män												
Uppgift saknas ¹	0	0	0	0	381	10	2 090	12	3 702	38	6 173	20
0	0	0	0	390	10	2 033	12	975	10	3 398	11	
1- 49 999	0	0	0	159	4	1 018	6	446	5	1 623	5	
50 000- 99 999	0	0	0	115	3	821	5	574	6	1 510	5	
100 000-149 999	0	0	0	172	5	1 568	9	1 151	12	2 891	9	
150 000-199 999	0	0	0	163	4	1 421	8	995	10	2 579	8	
200 000-249 999	0	0	0	162	4	1 136	7	575	6	1 873	6	
250 000-299 999	0	0	0	128	3	1 183	7	381	4	1 692	5	
300 000-349 999	0	0	0	176	5	1 343	8	329	3	1 848	6	
350 000-399 999	0	0	0	173	5	1 175	7	210	2	1 558	5	
400 000-449 999	0	0	0	176	5	823	5	126	1	1 125	4	
450 000-499 999	0	0	0	143	4	633	4	62	1	838	3	
500 000-599 999	0	0	0	298	8	793	5	85	1	1 176	4	
600 000-699 999	0	0	0	277	7	442	3	13	0	732	2	
700 000-799 999	0	0	0	208	6	274	2	15	0	497	2	
800 000-899 999	0	0	0	162	4	181	1	7	0	350	1	
900 000-999 999	0	0	0	113	3	121	1	6	0	240	1	
1 000 000-	0	0	0	349	9	374	2	22	0	745	2	
Totalt	0	0	0	0	3 745	100	17 429	100	9 674	100	30 848	100

Tabell 1.11 forts...

Inkomst, kronor	Samtliga återbetalningsskyldiga											
	Ålder										Totalt	
	-29 år		30-39 år		40-49 år		50-59 år		60 år-		Totalt	
	Antal	%	Antal	%	Antal	%	Antal	%	Antal	%	Antal	%
Totalt antal återbetalningsskyldiga												
Uppgift saknas ¹	0	0	0	0	797	6	4 179	7	5 936	31	10 912	12
0	0	0	0	0	764	6	3 787	7	1 539	8	6 090	7
1- 49 999	0	0	0	0	385	3	2 326	4	892	5	3 603	4
50 000- 99 999	0	0	0	0	284	2	2 000	3	1 028	5	3 312	4
100 000-149 999	0	0	0	0	487	4	3 992	7	2 332	12	6 811	8
150 000-199 999	0	0	0	0	529	4	4 318	7	2 202	12	7 049	8
200 000-249 999	0	0	0	0	661	5	4 295	7	1 348	7	6 304	7
250 000-299 999	0	0	0	0	825	7	5 627	10	1 009	5	7 461	8
300 000-349 999	0	0	0	0	1 520	12	7 610	13	975	5	10 105	11
350 000-399 999	0	0	0	0	1 262	10	6 726	12	690	4	8 678	10
400 000-449 999	0	0	0	0	878	7	4 199	7	365	2	5 442	6
450 000-499 999	0	0	0	0	629	5	2 595	4	198	1	3 422	4
500 000-599 999	0	0	0	0	944	8	2 825	5	207	1	3 976	4
600 000-699 999	0	0	0	0	672	5	1 254	2	44	0	1 970	2
700 000-799 999	0	0	0	0	460	4	721	1	44	0	1 225	1
800 000-899 999	0	0	0	0	355	3	453	1	18	0	826	1
900 000-999 999	0	0	0	0	222	2	300	1	16	0	538	1
1 000 000-	0	0	0	0	647	5	801	1	61	0	1 509	2
Totalt	0	0	0	100	12 321	100	58 008	100	18 904	100	89 233	100

1 Uppgift saknas om inkomst enligt beslut om slutlig skatt i Sverige.

Tabell 1.12 Genomsnittsskuld för folkbokförda i Sverige med studiemedel före 1989, fördelat på kön och län 1 januari 2016

Average debt for persons registered in Sweden with student loan taken before 1989, by sex and county in Sweden January 1, 2016

Län	Genomsnittsskuld, kronor		
	Kvinnor	Män	Totalt
Stockholms län	29 369	29 053	29 250
Uppsala län	29 763	28 261	29 285
Södermanlands län	28 389	26 631	27 906
Östergötlands län	29 792	27 823	29 241
Jönköpings län	27 500	25 259	26 968
Kronobergs län	27 526	27 850	27 602
Kalmar län	28 793	25 559	27 937
Gotlands län	30 069	29 818	29 985
Blekinge län	28 703	25 303	27 860
Skåne län	31 803	30 341	31 325
Hallands län	29 060	24 893	28 082
Västra Götalands län	29 601	29 326	29 518
Värmlands län	28 909	26 833	28 319
Örebro län	28 579	26 222	27 932
Västmanlands län	27 331	25 319	26 799
Dalarnas län	27 558	29 228	27 975
Gävleborgs län	27 243	25 482	26 805
Västernorrlands län	27 491	27 737	27 555
Jämtlands län	26 688	24 665	26 194
Västerbottens län	29 031	27 340	28 571
Norrbottnens län	25 761	26 132	25 857
Totalt hela landet	29 333	28 466	29 066

Tabell 1.13 Genomsnittsinkomst¹ och preliminär avgift för återbetalningsskyldiga folkbokförda i Sverige med studiemedel före 1989, fördelat på kön och län 1 januari 2016

Average income and preliminary charges for persons registered in Sweden obligated to repay student loan taken before 1989, by sex and county in Sweden January 1, 2016

Län	Genomsnittsinkomst, kronor			Genomsnittlig preliminär avgift, kronor		
	Kvinnor	Män	Totalt	Kvinnor	Män	Totalt
Stockholms län	378 153	363 589	372 675	5 983	5 664	5 863
Uppsala län	348 309	326 791	341 465	6 008	5 716	5 915
Södermanlands län	307 018	268 541	296 491	5 210	5 093	5 178
Östergötlands län	315 354	282 391	306 155	5 366	5 356	5 363
Jönköpings län	314 860	282 730	307 256	5 164	5 063	5 140
Kronobergs län	327 831	307 036	322 975	5 294	5 292	5 293
Kalmar län	290 209	246 739	278 736	5 260	5 087	5 214
Gotlands län	286 935	244 025	272 553	5 632	5 139	5 466
Blekinge län	301 227	285 193	297 261	5 098	5 058	5 088
Skåne län	310 227	281 576	300 877	5 766	5 512	5 683
Hallands län	318 408	355 596	327 130	5 414	5 218	5 368
Västra Götalands län	320 518	294 178	312 590	5 680	5 538	5 637
Värmlands län	289 156	238 974	274 903	5 298	4 810	5 159
Örebro län	307 718	265 358	296 073	5 329	5 152	5 281
Västmanlands län	305 067	285 021	299 762	5 247	4 825	5 136
Dalarnas län	294 871	252 121	284 239	5 268	5 278	5 271
Gävleborgs län	308 114	283 051	301 884	5 101	4 725	5 008
Västernorrlands län	311 054	245 845	294 028	5 152	5 245	5 176
Jämtlands län	312 257	266 814	301 145	5 442	4 890	5 307
Västerbottens län	330 186	298 815	321 672	5 647	5 477	5 601
Norrbottnens län	312 616	279 678	304 058	5 158	5 336	5 204
Totalt hela landet	327 377	307 833	321 366	5 609	5 444	5 558

 Sveriges officiella statistik

1 Inkomstuppgifterna baseras på inkomst enligt beslut om slutlig skatt för inkomståret 2014.

2 Återbetalning av studielån för studier mellan 1989 och den 30 juni 2001

Repayment of student loan taken between 1989 and June 30, 2001

Tabell 2.1 Antal personer med studielån mellan 1989 och 30 juni 2001, total och genomsnittlig skuld, fördelat på kön

Number of persons with student loan taken between 1989 and June 30, 2001, total and average debt, by sex

	2014-01-01			2015-01-01			2016-01-01		
	Kvinnor	Män	Totalt	Kvinnor	Män	Totalt	Kvinnor	Män	Totalt
Samtliga									
Antal personer	276 624	184 333	460 957	257 364	169 197	426 561	237 535	154 001	391 536
Total skuld, miljoner kronor	37 915,9	25 964,6	63 880,5	34 901,0	23 646,5	58 547,5	31 860,9	21 423,6	53 284,6
Genomsnittlig skuld, kronor	137 067	140 857	138 582	135 609	139 757	137 255	134 132	139 114	136 091

 Sveriges officiella statistik

Tabell 2.2 Antal återbetalningsskyldiga med studielån mellan 1989 och 30 juni 2001, fördelat på ålder och kön

Number of persons obligated to repay student loan taken between 1989 and June 30, 2001, by age and sex

	2014-01-01			2015-01-01			2016-01-01		
	Kvinnor	Män	Totalt	Kvinnor	Män	Totalt	Kvinnor	Män	Totalt
Samtliga återbetalningsskyldiga^{1,2}									
–39 år ³	102 676	67 124	169 800	76 837	48 064	124 901	53 122	31 526	84 648
40–49 år	127 845	89 589	217 434	132 054	90 854	222 908	133 469	89 534	223 003
50–59 år	38 962	23 555	62 517	40 707	25 729	66 436	42 561	27 947	70 508
60 år–	7 141	4 065	11 206	7 766	4 550	12 316	8 383	4 994	13 377
Totalt	276 624	184 333	460 957	257 364	169 197	426 561	237 535	154 001	391 536

 Sveriges officiella statistik

- 1 Statistiken fördelas inte på nya och tidigare återbetalningsskyldiga, eftersom antalet nya återbetalningsskyldiga är för få. Dessa var 9 personer 2014, färre än 3 personer 2015, och 5 personer 2016.
- 2 Under 2015 och 2016 finns det ett fåtal personer som är nya återbetalningsskyldiga, trots att alla inom lånetypen är återbetalningsskyldiga från och med 2014. De personer som räknas som nya återbetalningsskyldiga, har konverterat sina lån från lånetypen studiemedel till lånetypen studielån.
- 3 Intervallen har ändrats för att undvika att det blir för få personer i vissa intervall.

Tabell 2.3 Antal personer med studielån mellan 1989 och 30 juni 2001, fördelat på kön och skuldens storlek 1 januari 2016

Number of persons with student loan taken between 1989 and June 30, 2001, by sex and size of debt January 1, 2016

Skuld, kronor	Kvinnor		Män		Totalt	
	Antal	%	Antal	%	Antal	%
Samtliga						
1– 49 999	63 000	27	43 388	28	106 388	27
50 000– 99 999	53 297	22	32 201	21	85 498	22
100 000–149 999	40 366	17	24 111	16	64 477	16
150 000–199 999	27 922	12	17 741	12	45 663	12
200 000–249 999	19 327	8	12 360	8	31 687	8
250 000–299 999	12 389	5	8 338	5	20 727	5
300 000–349 999	7 967	3	5 466	4	13 433	3
350 000–399 999	4 946	2	3 406	2	8 352	2
400 000–499 999	4 742	2	3 612	2	8 354	2
500 000–999 999	3 405	1	3 142	2	6 547	2
1 000 000–	174	0	236	0	410	0
Totalt	237 535	100	154 001	100	391 536	100



Tabell 2.4 Antal återbetalningsskyldiga med studielån mellan 1989 och 30 juni 2001, fördelat på kön och skuldens storlek

Number of persons obligated to repay student loan taken between 1989 and June 30, 2001, by sex and size of debt

Skuld, kronor	2014-01-01			2015-01-01			2016-01-01		
	Kvinnor	Män	Totalt	Kvinnor	Män	Totalt	Kvinnor	Män	Totalt
Samtliga återbetalningsskyldiga^{1,2}									
1– 49 999	70 551	20 257	90 808	66 818	46 990	113 808	63 000	43 388	106 388
50 000– 99 999	59 819	37 892	97 711	56 806	35 154	91 960	53 297	32 201	85 498
100 000–149 999	47 932	29 264	77 196	44 195	26 674	70 869	40 366	24 111	64 477
150 000–199 999	33 977	21 810	55 787	30 945	19 670	50 615	27 922	17 741	45 663
200 000–249 999	23 386	15 299	38 685	21 403	13 769	35 172	19 327	12 360	31 687
250 000–299 999	15 483	10 460	25 943	13 875	9 409	23 284	12 389	8 338	20 727
300 000–349 999	9 758	6 871	16 629	8 816	6 086	14 902	7 967	5 466	13 433
350 000–399 999	6 005	4 358	10 363	5 516	3 906	9 422	4 946	3 406	8 352
400 000–499 999	5 767	4 380	10 147	5 212	3 959	9 171	4 742	3 612	8 354
500 000–999 999	3 774	3 501	7 275	3 604	3 342	6 946	3 405	3 142	6 547
1 000 000–	172	241	413	174	238	412	174	236	410
Totalt	276 624	154 333	430 957	257 364	169 197	426 561	237 535	154 001	391 536



1 Statistiken fördelas inte på nya och tidigare återbetalningsskyldiga, eftersom antalet nya återbetalningsskyldiga är för få. Dessa var 9 personer 2014, färre än 3 personer 2015, och 5 personer 2016.

2 Under 2015 och 2016 finns det ett fåtal personer som är nya återbetalningsskyldiga, trots att alla inom lånetypen är återbetalningsskyldiga från och med 2014. De personer som räknas som nya återbetalningsskyldiga, har konverterat sina lån från lånetypen studiemedel till lånetypen studielån.

Tabell 2.5 Antal återbetalningsskyldiga med studielån mellan 1989 och 30 juni 2001, fördelat på ålder, kön och skuldens storlek 1 januari 2016

Number of persons obligated to repay student loan taken between 1989 and June 30, 2001, by age, sex and size of debt January 1, 2016

Skuld, kronor	Samtliga återbetalningsskyldiga ¹											
	Ålder											
	-29 år		30-39 år		40-49 år		50-59 år		60 år-		Totalt	
	Antal	%	Antal	%	Antal	%	Antal	%	Antal	%	Antal	%
Kvinnor												
1- 49 999	0	0	19 348	36	27 303	20	12 928	30	3 421	41	63 000	27
50 000- 99 999	0	0	14 730	28	27 005	20	9 752	23	1 810	22	53 297	22
100 000-149 999	0	0	8 998	17	23 328	17	6 866	16	1 174	14	40 366	17
150 000-199 999	0	0	5 136	10	17 437	13	4 605	11	744	9	27 922	12
200 000-249 999	0	0	2 512	5	13 270	10	3 067	7	478	6	19 327	8
250 000-299 999	0	0	1 125	2	9 008	7	1 982	5	274	3	12 389	5
300 000-349 999	0	0	529	1	5 991	4	1 254	3	193	2	7 967	3
350 000-399 999	0	0	270	1	3 756	3	820	2	100	1	4 946	2
400 000-499 999	0	0	260	0	3 581	3	781	2	120	1	4 742	2
500 000- ²	0	0	214	0	2 790	2	506	1	69	1	3 579	2
Totalt	0	0	53 122	100	133 469	100	42 561	100	8 383	100	237 535	100
Män												
1- 49 999	0	0	13 162	42	19 740	22	8 093	29	2 393	48	43 388	28
50 000- 99 999	0	0	8 392	27	17 390	19	5 566	20	853	17	32 201	21
100 000-149 999	0	0	4 758	15	14 671	16	4 124	15	558	11	24 111	16
150 000-199 999	0	0	2 580	8	11 708	13	3 070	11	383	8	17 741	12
200 000-249 999	0	0	1 205	4	8 674	10	2 198	8	283	6	12 360	8
250 000-299 999	0	0	592	2	6 008	7	1 580	6	158	3	8 338	5
300 000-349 999	0	0	281	1	3 972	4	1 095	4	118	2	5 466	4
350 000-399 999	0	0	175	1	2 463	3	686	2	82	2	3 406	2
400 000-499 999	0	0	196	1	2 526	3	803	3	87	2	3 612	2
500 000- ²	0	0	185	1	2 382	3	732	3	79	2	3 378	2
Totalt	0	0	31 526	100	89 534	100	27 947	100	4 994	100	154 001	100
Totalt antal återbetalningsskyldiga												
1- 49 999	0	0	32 510	38	47 043	21	21 021	30	5 814	43	106 388	27
50 000- 99 999	0	0	23 122	27	44 395	20	15 318	22	2 663	20	85 498	22
100 000-149 999	0	0	13 756	16	37 999	17	10 990	16	1 732	13	64 477	16
150 000-199 999	0	0	7 716	9	29 145	13	7 675	11	1 127	8	45 663	12
200 000-249 999	0	0	3 717	4	21 944	10	5 265	7	761	6	31 687	8
250 000-299 999	0	0	1 717	2	15 016	7	3 562	5	432	3	20 727	5
300 000-349 999	0	0	810	1	9 963	4	2 349	3	311	2	13 433	3
350 000-399 999	0	0	445	1	6 219	3	1 506	2	182	1	8 352	2
400 000-499 999	0	0	456	1	6 107	3	1 584	2	207	2	8 354	2
500 000- ²	0	0	399	0	5 172	2	1 238	2	148	1	6 957	2
Totalt	0	0	84 648	100	223 003	100	70 508	100	13 377	100	391 536	100

1 I tabellen ingår 5 personer, som var återbetalningsskyldiga för första gången under 2015. De personer som räknas som nya återbetalningsskyldiga, har konverterat sina lån från lånetypen studiemedel till lånetypen studielån.

2 Intervallen har ändrats för att undvika att det blir för få personer i vissa intervall.

Tabell 2.6 Debiterade årsbelopp för återbetalningsskyldiga med studielån mellan 1989 och 30 juni 2001, totalt och genomsnittligt, fördelat på kön

Annual amounts for persons obligated to repay student loan taken between 1989 and June 30, 2001, total and average amount, by sex

	2014			2015			2016		
	Kvinnor	Män	Totalt	Kvinnor	Män	Totalt	Kvinnor	Män	Totalt
Samtliga återbetalningsskyldiga^{1,2}									
Antal personer	276 624	184 333	460 957	257 364	169 197	426 561	237 535	154 001	391 536
Totalt debiterat årsbelopp, miljoner kronor	3 154,9	2 463,2	5 618,1	3 043,0	2 276,8	5 319,8	2 922,9	2 095,9	5 018,8
Genomsnittligt årsbelopp, kronor	11 405	13 363	12 188	11 824	13 456	12 471	12 305	13 610	12 818


 Sveriges officiella statistik

- 1 Statistiken fördelas inte på nya och tidigare återbetalningsskyldiga, eftersom antalet nya återbetalningsskyldiga är för få. Dessa var 9 personer 2014, färre än 3 personer 2015, och 5 personer 2016.
- 2 Under 2015 och 2016 finns det ett fåtal personer som är nya återbetalningsskyldiga, trots att alla inom lånetypen är återbetalningsskyldiga från och med 2014. De personer som räknas som nya återbetalningsskyldiga, har konverterat sina lån från lånetypen studiemedel till lånetypen studielån.

Tabell 2.7 Antal återbetalningsskyldiga med studielån mellan 1989 och 30 juni 2001, fördelat

Number of persons obligated to repay student loan taken between 1989 and June 30, 2001, by sex and annual amount

Årsbelopp, kronor	2014			2015			2016		
	Kvinnor	Män	Totalt	Kvinnor	Män	Totalt	Kvinnor	Män	Totalt
Samtliga återbetalningsskyldiga^{1,2}									
0	17 869	17 248	35 117	16 580	16 274	32 854	15 694	15 881	31 575
1– 1 999	5 566	3 767	9 333	5 057	3 681	8 738	4 620	3 251	7 871
2 000– 2 999	5 434	3 428	8 862	4 937	3 237	8 174	4 199	2 875	7 074
3 000– 3 999	5 627	3 570	9 197	5 082	3 381	8 463	4 451	2 875	7 326
4 000– 4 999	8 203	5 108	13 311	7 512	4 685	12 197	6 687	4 330	11 017
5 000– 5 999	8 353	4 263	12 616	7 271	3 970	11 241	6 421	3 485	9 906
6 000– 6 999	17 996	12 620	30 616	16 194	11 919	28 113	14 837	10 977	25 814
7 000– 7 999	12 541	5 991	18 532	10 839	5 558	16 397	9 371	5 327	14 698
8 000– 8 999	14 325	5 917	20 242	11 817	5 176	16 993	9 610	4 751	14 361
9 000– 9 999	17 037	6 303	23 340	13 912	5 551	19 463	11 476	4 988	16 464
10 000–14 999	101 405	45 886	147 291	92 077	39 695	131 772	79 964	33 453	113 417
15 000–19 999	39 484	34 562	74 046	41 815	32 017	73 832	43 829	29 146	72 975
20 000–24 999	13 173	19 062	32 235	14 023	18 032	32 055	14 973	16 929	31 902
25 000–49 999	9 170	15 746	24 916	9 759	15 152	24 911	10 741	14 748	25 489
50 000–	441	862	1 303	489	869	1 358	662	985	1 647
Totalt	276 624	184 333	460 957	257 364	169 197	426 561	237 535	154 001	391 536

 Sveriges officiella statistik

- 1 Statistiken fördelas inte på nya och tidigare återbetalningsskyldiga, eftersom antalet nya återbetalningsskyldiga är för få. Dessa var 9 personer 2014, färre än 3 personer 2015, och 5 personer 2016.
- 2 Under 2015 och 2016 finns det ett fåtal personer som är nya återbetalningsskyldiga, trots att alla inom lånetypen är återbetalningsskyldiga från och med 2014. De personer som räknas som nya återbetalningsskyldiga, har konverterat sina lån från lånetypen studiemedel till lånetypen studielån.

Tabell 2.8 Antal återbetalningsskyldiga med studielån mellan 1989 och 30 juni 2001, fördelat på ålder, kön och årsbelopp 1 januari 2016

Number of persons obligated to repay student loan taken between 1989 and June 30, 2001, by age, sex and annual amount January 1, 2016


Årsbelopp, kronor	Samtliga återbetalningsskyldiga ¹											
	Ålder											
	-29 år		30-39 år		40-49 år		50-59 år		60 år-		Totalt	
	Antal	%	Antal	%	Antal	%	Antal	%	Antal	%	Antal	%
Kvinnor												
0	0	0	3 559	7	6 917	5	3 595	8	1 623	19	15 694	7
1- 1 999	0	0	1 386	3	2 070	2	951	2	213	3	4 620	2
2 000- 2 999	0	0	1 234	2	1 950	1	850	2	165	2	4 199	2
3 000- 3 999	0	0	1 246	2	2 060	2	961	2	184	2	4 451	2
4 000- 4 999	0	0	1 470	3	2 987	2	1 795	4	435	5	6 687	3
5 000- 5 999	0	0	1 551	3	2 867	2	1 634	4	369	4	6 421	3
6 000- 6 999	0	0	4 323	8	6 920	5	3 035	7	559	7	14 837	6
7 000- 7 999	0	0	2 354	4	4 691	4	1 916	5	410	5	9 371	4
8 000- 8 999	0	0	2 602	5	4 903	4	1 755	4	350	4	9 610	4
9 000- 9 999	0	0	3 155	6	6 001	4	1 946	5	374	4	11 476	5
10 000-14 999	0	0	17 902	34	46 131	35	13 645	32	2 286	27	79 964	34
15 000-19 999	0	0	8 092	15	27 311	20	7 360	17	1 066	13	43 829	18
20 000-24 999	0	0	2 701	5	10 213	8	1 865	4	194	2	14 973	6
25 000-49 999	0	0	1 489	3	7 954	6	1 160	3	138	2	10 741	5
50 000-	0	0	58	0	494	0	93	0	17	0	662	0
Totalt	0	0	53 122	100	133 469	100	42 561	100	8 383	100	237 535	100
Män												
0	0	0	3 813	12	6 894	8	3 502	13	1 672	33	15 881	10
1- 1 999	0	0	907	3	1 527	2	663	2	154	3	3 251	2
2 000- 2 999	0	0	797	3	1 299	1	660	2	119	2	2 875	2
3 000- 3 999	0	0	751	2	1 357	2	659	2	108	2	2 875	2
4 000- 4 999	0	0	979	3	1 960	2	1 165	4	226	5	4 330	3
5 000- 5 999	0	0	787	2	1 625	2	901	3	172	3	3 485	2
6 000- 6 999	0	0	2 940	9	5 017	6	2 606	9	414	8	10 977	7
7 000- 7 999	0	0	1 093	3	2 646	3	1 368	5	220	4	5 327	3
8 000- 8 999	0	0	1 057	3	2 526	3	988	4	180	4	4 751	3
9 000- 9 999	0	0	1 106	4	2 697	3	1 012	4	173	3	4 988	3
10 000-14 999	0	0	6 846	22	19 487	22	6 282	22	838	17	33 453	22
15 000-19 999	0	0	5 463	17	18 747	21	4 486	16	450	9	29 146	19
20 000-24 999	0	0	2 939	9	11 812	13	2 028	7	150	3	16 929	11
25 000-49 999	0	0	1 958	6	11 167	12	1 518	5	105	2	14 748	10
50 000-	0	0	90	0	773	1	109	0	13	0	985	1
Totalt	0	0	31 526	100	89 534	100	27 947	100	4 994	100	154 001	100
Totalt antal återbetalningsskyldiga												
0	0	0	7 372	9	13 811	6	7 097	10	3 295	25	31 575	8
1- 1 999	0	0	2 293	3	3 597	2	1 614	2	367	3	7 871	2
2 000- 2 999	0	0	2 031	2	3 249	1	1 510	2	284	2	7 074	2
3 000- 3 999	0	0	1 997	2	3 417	2	1 620	2	292	2	7 326	2
4 000- 4 999	0	0	2 449	3	4 947	2	2 960	4	661	5	11 017	3
5 000- 5 999	0	0	2 338	3	4 492	2	2 535	4	541	4	9 906	3
6 000- 6 999	0	0	7 263	9	11 937	5	5 641	8	973	7	25 814	7
7 000- 7 999	0	0	3 447	4	7 337	3	3 284	5	630	5	14 698	4
8 000- 8 999	0	0	3 659	4	7 429	3	2 743	4	530	4	14 361	4
9 000- 9 999	0	0	4 261	5	8 698	4	2 958	4	547	4	16 464	4
10 000-14 999	0	0	24 748	29	65 618	29	19 927	28	3 124	23	113 417	29
15 000-19 999	0	0	13 555	16	46 058	21	11 846	17	1 516	11	72 975	19
20 000-24 999	0	0	5 640	7	22 025	10	3 893	6	344	3	31 902	8
25 000-49 999	0	0	3 447	4	19 121	9	2 678	4	243	2	25 489	7
50 000-	0	0	148	0	1 267	1	202	0	30	0	1 647	0
Totalt	0	0	84 648	100	223 003	100	70 508	100	13 377	100	391 536	100

1 Statistiken fördelas inte på nya och tidigare återbetalningsskyldiga, eftersom antalet nya återbetalningsskyldiga är för få. De personer som räknas som nya återbetalningsskyldiga, har konverterat sina lån från lånetypen studiemedel till lånetypen studielån

Tabell 2.9 Inbetalda belopp 2015 för studielån mellan 1989 och 30 juni 2001, fördelat på kön

Repayment in total 2015 on student loan taken between 1989 and June 30, 2001, by sex

Inbetalningstyp	Belopp, miljoner kronor		
	Kvinnor	Män	Totalt
Årsbelopp	2 832,0	2 099,7	4 931,7
Slutligt årsbelopp	9,3	6,4	15,7
Förtida inbetalningar	267,9	157,2	425,1
Totalt	3 109,2	2 263,3	5 372,5

 Sveriges officiella statistik

Tabell 2.10 Förtida inbetalningar för studielån mellan 1989 och 30 juni 2001, fördelat på kön

Repayment in advance on student loan taken between 1989 and June 30, 2001, by sex

År	Totalt inbetalt belopp, kronor		
	Kvinnor	Män	Totalt
2011	257 914 211	191 722 312	449 636 523
2012	231 333 048	153 676 230	385 009 278
2013	221 676 598	152 379 345	374 055 943
2014	226 703 032	147 227 879	373 930 911
2015	267 921 775	157 176 589	425 098 364

 Sveriges officiella statistik

Tabell 2.11 Antal återbetalningsskyldiga 2016 med studielån mellan 1989 och 30 juni 2001, fördelat på ålder, kön och inkomst under inkomståret 2014

Number of persons 2016 obligated to repay student loan taken between 1989 and June 30, 2001, by age, sex and income during income year 2014

Inkomst, kronor	Samtliga återbetalningsskyldiga											
	Ålder										Totalt	
	-29 år		30-39 år		40-49 år		50-59 år		60 år-		Antal	%
Antal	%	Antal	%	Antal	%	Antal	%	Antal	%			
Kvinnor												
Uppgift saknas ¹	0	0	2 098	4	5 972	4	1 779	4	326	4	10 175	4
0	0	0	3 121	6	5 879	4	2 311	5	364	4	11 675	5
1- 49 999	0	0	2 589	5	4 056	3	1 302	3	268	3	8 215	3
50 000- 99 999	0	0	1 888	4	3 148	2	1 325	3	377	4	6 738	3
100 000-149 999	0	0	2 522	5	5 322	4	3 254	8	1 206	14	12 304	5
150 000-199 999	0	0	3 573	7	7 234	5	3 499	8	995	12	15 301	6
200 000-249 999	0	0	5 393	10	9 980	7	3 664	9	795	9	19 832	8
250 000-299 999	0	0	7 521	14	15 421	12	4 532	11	832	10	28 306	12
300 000-349 999	0	0	7 926	15	20 784	16	6 452	15	1 110	13	36 272	15
350 000-399 999	0	0	5 583	11	17 582	13	5 962	14	983	12	30 110	13
400 000-449 999	0	0	3 712	7	11 624	9	3 293	8	491	6	19 120	8
450 000-499 999	0	0	2 487	5	7 891	6	1 878	4	262	3	12 518	5
500 000-599 999	0	0	2 609	5	8 826	7	1 760	4	193	2	13 388	6
600 000-699 999	0	0	995	2	4 298	3	644	2	62	1	5 999	3
700 000-799 999	0	0	478	1	2 216	2	322	1	40	0	3 056	1
800 000-899 999	0	0	256	0	1 269	1	188	0	21	0	1 734	1
900 000-999 999	0	0	142	0	721	1	134	0	16	0	1 013	0
1 000 000-	0	0	229	0	1 246	1	262	1	42	1	1 779	1
Totalt	0	0	53 122	100	133 469	100	42 561	100	8 383	100	237 535	100
Män												
Uppgift saknas ¹	0	0	1 514	5	5 233	6	2 480	9	486	10	9 713	6
0	0	0	3 486	11	6 741	8	2 883	10	455	9	13 565	9
1- 49 999	0	0	1 913	6	3 163	4	1 138	4	230	5	6 444	4
50 000- 99 999	0	0	1 148	4	2 053	2	1 024	4	318	6	4 543	3
100 000-149 999	0	0	1 438	5	3 232	4	2 017	7	738	15	7 425	5
150 000-199 999	0	0	1 597	5	3 736	4	2 226	8	640	13	8 199	5
200 000-249 999	0	0	1 716	5	4 019	4	1 773	6	444	9	7 952	5
250 000-299 999	0	0	2 270	7	5 339	6	2 016	7	337	7	9 962	6
300 000-349 999	0	0	3 120	10	8 213	9	2 753	10	454	9	14 540	9
350 000-399 999	0	0	2 901	9	8 793	10	2 738	10	323	6	14 755	10
400 000-449 999	0	0	2 433	8	7 545	8	1 939	7	203	4	12 120	8
450 000-499 999	0	0	2 185	7	6 766	8	1 347	5	124	2	10 422	7
500 000-599 999	0	0	2 894	9	10 197	11	1 739	6	120	2	14 950	10
600 000-699 999	0	0	1 259	4	5 990	7	794	3	51	1	8 094	5
700 000-799 999	0	0	667	2	3 158	4	381	1	23	0	4 229	3
800 000-899 999	0	0	361	1	1 912	2	232	1	13	0	2 518	2
900 000-999 999	0	0	218	1	1 174	1	163	1	14	0	1 569	1
1 000 000-	0	0	406	1	2 270	3	304	1	21	0	3 001	2
Totalt	0	0	31 526	100	89 534	100	27 947	100	4 994	100	154 001	100

Tabell 2.11 forts...

Inkomst, kronor	Samtliga återbetalningsskyldiga											
	Ålder										Totalt	
	-29 år		30-39 år		40-49 år		50-59 år		60 år-		Antal	%
Antal	%	Antal	%	Antal	%	Antal	%	Antal	%			
Totalt antal återbetalningsskyldiga												
Uppgift saknas ¹	0	0	3 612	4	11 205	5	4 259	6	812	6	19 888	5
0	0	0	6 607	8	12 620	6	5 194	7	819	6	25 240	6
1- 49 999	0	0	4 502	5	7 219	3	2 440	3	498	4	14 659	4
50 000- 99 999	0	0	3 036	4	5 201	2	2 349	3	695	5	11 281	3
100 000-149 999	0	0	3 960	5	8 554	4	5 271	7	1 944	15	19 729	5
150 000-199 999	0	0	5 170	6	10 970	5	5 725	8	1 635	12	23 500	6
200 000-249 999	0	0	7 109	8	13 999	6	5 437	8	1 239	9	27 784	7
250 000-299 999	0	0	9 791	12	20 760	9	6 548	9	1 169	9	38 268	10
300 000-349 999	0	0	11 046	13	28 997	13	9 205	13	1 564	12	50 812	13
350 000-399 999	0	0	8 484	10	26 375	12	8 700	12	1 306	10	44 865	11
400 000-449 999	0	0	6 145	7	19 169	9	5 232	7	694	5	31 240	8
450 000-499 999	0	0	4 672	6	14 657	7	3 225	5	386	3	22 940	6
500 000-599 999	0	0	5 503	7	19 023	9	3 499	5	313	2	28 338	7
600 000-699 999	0	0	2 254	3	10 288	5	1 438	2	113	1	14 093	4
700 000-799 999	0	0	1 145	1	5 374	2	703	1	63	0	7 285	2
800 000-899 999	0	0	617	1	3 181	1	420	1	34	0	4 252	1
900 000-999 999	0	0	360	0	1 895	1	297	0	30	0	2 582	1
1 000 000-	0	0	635	1	3 516	2	566	1	63	0	4 780	1
Totalt	0	0	84 648	100	223 003	100	70 508	100	13 377	100	391 536	100

 Sveriges officiella statistik

1 Uppgift saknas om inkomst enligt beslut om slutlig skatt i Sverige.

Tabell 2.12 Genomsnittsskuld för folkbokförda i Sverige med studielån mellan 1989 och 30 juni 2001, fördelat på kön och län 1 januari 2016


Average debt for persons registered in Sweden with student loan taken between 1989 and June 30, 2001, by sex and county in Sweden January 1, 2016

Län	Genomsnittsskuld, kronor		
	Kvinnor	Män	Totalt
Stockholms län	145 372	142 753	144 287
Uppsala län	144 100	150 235	146 593
Södermanlands län	116 381	114 622	115 750
Östergötlands län	116 716	115 423	116 222
Jönköpings län	106 362	111 388	108 080
Kronobergs län	118 517	123 045	120 122
Kalmar län	113 687	112 645	113 328
Gotlands län	128 387	133 100	130 016
Blekinge län	111 619	107 266	110 183
Skåne län	135 816	138 787	136 992
Hallands län	123 729	125 285	124 270
Västra Götalands län	129 812	134 040	131 459
Värmlands län	111 324	116 901	113 278
Örebro län	111 021	112 525	111 554
Västmanlands län	110 422	116 364	112 539
Dalarnas län	110 554	114 798	112 037
Gävleborgs län	106 799	108 007	107 210
Västernorrlands län	107 017	107 654	107 235
Jämtlands län	111 540	114 965	112 767
Västerbottens län	125 058	129 967	126 974
Norrbottens län	113 069	110 533	112 220
Totalt hela landet	128 881	131 674	129 955

Tabell 2.13 Genomsnittsinkomst¹ och årsbelopp för återbetalningsskyldiga folkbokförda i Sverige med studielån mellan 1989 och 30 juni 2001, fördelat på kön och län 1 januari 2016

Average income and annual amounts for persons registered in Sweden obligated to repay student loan taken between 1989 and June 30, 2001, by sex and county in Sweden January 1, 2016

Län	Genomsnittsinkomst, kronor			Genomsnittsårsbelopp, kronor		
	Kvinnor	Män	Totalt	Kvinnor	Män	Totalt
Stockholms län	380 019	431 404	401 304	14 418	15 873	15 021
Uppsala län	345 409	391 566	364 151	13 233	14 775	13 860
Södermanlands län	305 544	326 398	313 030	11 531	12 073	11 726
Östergötlands län	312 933	365 229	332 879	11 837	13 494	12 469
Jönköpings län	301 103	354 346	319 303	11 361	12 971	11 911
Kronobergs län	304 813	350 448	320 971	11 580	13 064	12 106
Kalmar län	291 229	330 850	304 866	10 973	12 139	11 374
Gotlands län	284 616	316 681	295 698	10 812	11 917	11 194
Blekinge län	298 219	337 845	311 289	11 274	12 406	11 647
Skåne län	306 786	348 826	323 414	11 688	13 065	12 233
Hallands län	320 719	392 420	345 677	12 184	14 618	13 031
Västra Götalands län	318 019	364 960	336 290	12 122	13 568	12 685
Värmlands län	294 066	320 450	303 309	11 109	11 891	11 383
Örebro län	302 239	342 599	316 533	11 438	12 511	11 818
Västmanlands län	303 734	351 100	320 601	11 422	12 925	11 958
Dalarnas län	299 003	334 945	311 554	11 299	12 368	11 673
Gävleborgs län	301 673	335 699	313 256	11 343	12 239	11 648
Västernorrlands län	313 666	361 698	330 113	11 762	13 156	12 239
Jämtlands län	316 166	343 834	326 075	12 006	12 835	12 303
Västerbottens län	325 503	362 378	339 899	12 435	13 647	12 908
Norrbottnens län	319 511	357 898	332 356	12 166	13 267	12 534
Totalt hela landet	328 317	376 780	346 942	12 465	13 959	13 039

 Sveriges officiella statistik

¹ Inkomstuppgifterna baseras på inkomst enligt beslut om slutlig skatt för inkomståret 2014.

3 Återbetalning av annuitetslån för studier efter 30 juni 2001

Repayment of student loan after June 30, 2001 (annuity loan)

Tabell 3.1 Antal personer med annuitetslån, total och genomsnittlig skuld, fördelat på återbetalningsskyldiga och icke-återbetalningsskyldiga samt kön


Number of persons with annuity loan, total and average debt, by persons obligated to repay and persons not obligated to repay and by sex

	2014-01-01			2015-01-01			2016-01-01		
	Kvinnor	Män	Totalt	Kvinnor	Män	Totalt	Kvinnor	Män	Totalt
Återbetalningsskyldiga									
Antal personer	481 701	337 776	819 477	513 463	361 722	875 185	544 613	385 505	930 118
Total skuld, miljoner kronor	63 798,8	43 526,2	107 325,0	69 318,9	47 561,6	116 880,5	74 946,5	51 728,0	126 674,5
Genomsnittlig skuld, kronor	132 445	128 861	130 968	135 003	131 487	133 549	137 614	134 182	136 192
Icke-återbetalningsskyldiga									
Antal personer	118 322	84 053	202 375	119 524	85 411	204 935	117 699	84 152	201 851
Total skuld, miljoner kronor	12 852,2	9 281,4	22 133,7	13 215,0	9 557,0	22 772,1	14 119,2	10 193,5	24 312,7
Genomsnittlig skuld, kronor	108 621	110 424	109 370	110 564	111 895	111 118	119 960	121 132	120 449
Samtliga									
Antal personer	600 023	421 829	1 021 852	632 987	447 133	1 080 120	662 312	469 657	1 131 969
Total skuld, miljoner kronor	76 651,0	52 807,6	129 458,7	82 533,9	57 118,6	139 652,5	89 065,8	61 921,4	150 987,2
Genomsnittlig skuld, kronor	127 747	125 187	126 690	130 388	127 744	129 294	134 477	131 844	133 385

Tabell 3.2 Antal återbetalningsskyldiga med annuitetslån, fördelat på nya och tidigare återbetalningsskyldiga samt ålder och kön

Number of persons obligated to repay annuity loan, by persons with first-year obligation to repay and persons with continued obligation to repay and by age and sex

	2014-01-01			2015-01-01			2016-01-01		
	Kvinnor	Män	Totalt	Kvinnor	Män	Totalt	Kvinnor	Män	Totalt
Nya återbetalningsskyldiga									
-29 år	35 607	28 235	63 842	35 926	28 822	64 748	36 289	28 880	65 169
30-39 år	6 741	4 434	11 175	6 866	4 602	11 468	7 181	5 103	12 284
40-49 år	4 008	1 644	5 652	3 934	1 716	5 650	3 938	1 810	5 748
50 år ⁻¹	668	327	995	747	374	1 121	902	422	1 324
Totalt	47 024	34 640	81 664	47 473	35 514	82 987	48 310	36 215	84 525
Tidigare återbetalningsskyldiga									
-29 år	142 857	108 373	251 230	146 755	112 426	259 181	150 250	116 186	266 436
30-39 år	205 391	153 235	358 626	222 323	165 789	388 112	238 145	177 408	415 553
40-49 år	67 532	33 328	100 860	74 058	38 118	112 176	80 982	44 079	125 061
50 år ⁻¹	18 897	8 200	27 097	22 854	9 875	32 729	26 926	11 617	38 543
Totalt	434 677	303 136	737 813	465 990	326 208	792 198	496 303	349 290	845 593
Samtliga återbetalningsskyldiga									
-29 år	178 464	136 608	315 072	182 681	141 248	323 929	186 539	145 066	331 605
30-39 år	212 132	157 669	369 801	229 189	170 391	399 580	245 326	182 511	427 837
40-49 år	71 540	34 972	106 512	77 992	39 834	117 826	84 920	45 889	130 809
50-59 år	19 417	8 387	27 804	23 340	10 045	33 385	27 438	11 707	39 145
60 år-	148	140	288	261	204	465	390	332	722
Totalt	481 701	337 776	819 477	513 463	361 722	875 185	544 613	385 505	930 118

 Sveriges officiella statistik

1 Intervallen har ändrats för att undvika att det blir för få personer i vissa intervall.

Tabell 3.3 Antal personer med annuitetslån, fördelat på återbetalningsskyldiga och icke-återbetalningsskyldiga samt kön och skuldens storlek 1 januari 2016

Number of persons with annuity loan, by persons obligated to repay and persons not obligated to repay and by sex and size of debt
January 1, 2016

Skuld, kronor	Kvinnor		Män		Totalt	
	Antal	%	Antal	%	Antal	%
Återbetalningsskyldiga						
1– 49 999	119 794	22	94 256	24	214 050	23
50 000– 99 999	105 450	19	77 003	20	182 453	20
100 000–149 999	106 576	20	69 883	18	176 459	19
150 000–199 999	91 282	17	58 376	15	149 658	16
200 000–249 999	55 068	10	37 093	10	92 161	10
250 000–299 999	31 765	6	23 410	6	55 175	6
300 000–349 999	16 629	3	12 887	3	29 516	3
350 000–399 999	7 358	1	5 287	1	12 645	1
400 000–499 999	5 529	1	3 563	1	9 092	1
500 000–999 999	4 898	1	3 567	1	8 465	1
1 000 000–	264	0	180	0	444	0
Totalt	544 613	100	385 505	100	930 118	100
Icke-återbetalningsskyldiga						
1– 49 999	36 872	31	27 814	33	64 686	32
50 000– 99 999	20 390	17	13 404	16	33 794	17
100 000–149 999	23 193	20	16 160	19	39 353	19
150 000–199 999	17 109	15	11 342	13	28 451	14
200 000–249 999	9 012	8	6 302	7	15 314	8
250 000–299 999	5 139	4	4 219	5	9 358	5
300 000–349 999	2 856	2	2 359	3	5 215	3
350 000–399 999	1 373	1	1 122	1	2 495	1
400 000–499 999	864	1	737	1	1 601	1
500 000–999 999	867	1	672	1	1 539	1
1 000 000–	24	0	21	0	45	0
Totalt	117 699	100	84 152	100	201 851	100
Samtliga						
1– 49 999	156 666	24	122 070	26	278 736	25
50 000– 99 999	125 840	19	90 407	19	216 247	19
100 000–149 999	129 769	20	86 043	18	215 812	19
150 000–199 999	108 391	16	69 718	15	178 109	16
200 000–249 999	64 080	10	43 395	9	107 475	9
250 000–299 999	36 904	6	27 629	6	64 533	6
300 000–349 999	19 485	3	15 246	3	34 731	3
350 000–399 999	8 731	1	6 409	1	15 140	1
400 000–499 999	6 393	1	4 300	1	10 693	1
500 000–999 999	5 765	1	4 239	1	10 004	1
1 000 000–	288	0	201	0	489	0
Totalt	662 312	100	469 657	100	1 131 969	100

Tabell 3.4 Antal återbetalningsskyldiga med annuitetslån, fördelat på nya och tidigare återbetalningsskyldiga samt kön och skuldens storlek

Number of persons obligated to repay annuity loan, by persons with first-year obligation to repay and persons with continued obligation to repay and by sex and size of debt

Skuld, kronor	2014-01-01			2015-01-01			2016-01-01		
	Kvinnor	Män	Totalt	Kvinnor	Män	Totalt	Kvinnor	Män	Totalt
Nya återbetalningsskyldiga									
1– 49 999	11 819	9 447	21 266	11 549	9 190	20 739	11 389	9 024	20 413
50 000– 99 999	10 117	7 839	17 956	10 329	8 262	18 591	10 581	8 383	18 964
100 000–149 999	6 912	5 346	12 258	6 667	5 242	11 909	6 920	5 475	12 395
150 000–199 999	7 276	4 605	11 881	7 364	4 651	12 015	7 393	4 830	12 223
200 000–249 999	5 139	2 739	7 878	5 070	2 860	7 930	4 482	2 408	6 890
250 000–299 999	2 734	2 095	4 829	2 686	1 885	4 571	3 122	2 185	5 307
300 000–349 999	1 509	1 361	2 870	2 091	2 014	4 105	2 376	2 172	4 548
350 000–399 999	594	485	1 079	814	672	1 486	1 016	882	1 898
400 000–499 999	400	334	734	465	330	795	525	426	951
500 000–999 999	502	379	881	416	387	803	487	412	899
1 000 000–	22	10	32	22	21	43	19	18	37
Totalt	47 024	34 640	81 664	47 473	35 514	82 987	48 310	36 215	84 525
Tidigare återbetalningsskyldiga									
1– 49 999	100 765	77 138	177 903	105 360	81 935	187 295	108 405	85 232	193 637
50 000– 99 999	83 639	60 682	144 321	88 414	63 765	152 179	94 869	68 620	163 489
100 000–149 999	87 039	55 934	142 973	93 944	60 559	154 503	99 656	64 408	164 064
150 000–199 999	74 198	46 215	120 413	78 662	49 894	128 556	83 889	53 546	137 435
200 000–249 999	43 254	30 073	73 327	47 712	32 442	80 154	50 586	34 685	85 271
250 000–299 999	23 379	17 617	40 996	25 977	19 391	45 368	28 643	21 225	49 868
300 000–349 999	10 504	7 679	18 183	11 986	8 934	20 920	14 253	10 715	24 968
350 000–399 999	4 514	2 963	7 477	5 362	3 658	9 020	6 342	4 405	10 747
400 000–499 999	3 806	2 387	6 193	4 437	2 727	7 164	5 004	3 137	8 141
500 000–999 999	3 406	2 335	5 741	3 927	2 773	6 700	4 411	3 155	7 566
1 000 000–	173	113	286	209	130	339	245	162	407
Totalt	434 677	303 136	737 813	465 990	326 208	792 198	496 303	349 290	845 593
Samtliga återbetalningsskyldiga									
1– 49 999	112 584	86 585	199 169	116 909	91 125	208 034	119 794	94 256	214 050
50 000– 99 999	93 756	68 521	162 277	98 743	72 027	170 770	105 450	77 003	182 453
100 000–149 999	93 951	61 280	155 231	100 611	65 801	166 412	106 576	69 883	176 459
150 000–199 999	81 474	50 820	132 294	86 026	54 545	140 571	91 282	58 376	149 658
200 000–249 999	48 393	32 812	81 205	52 782	35 302	88 084	55 068	37 093	92 161
250 000–299 999	26 113	19 712	45 825	28 663	21 276	49 939	31 765	23 410	55 175
300 000–349 999	12 013	9 040	21 053	14 077	10 948	25 025	16 629	12 887	29 516
350 000–399 999	5 108	3 448	8 556	6 176	4 330	10 506	7 358	5 287	12 645
400 000–499 999	4 206	2 721	6 927	4 902	3 057	7 959	5 529	3 563	9 092
500 000–999 999	3 908	2 714	6 622	4 343	3 160	7 503	4 898	3 567	8 465
1 000 000–	195	123	318	231	151	382	264	180	444
Totalt	481 701	337 776	819 477	513 463	361 722	875 185	544 613	385 505	930 118

Tabell 3.5 Antal återbetalningsskyldiga med annuitetslån, fördelat på nya och tidigare återbetalningsskyldiga samt ålder, kön och skuldens storlek 1 januari 2016

Number of persons obligated to repay annuity loan, by persons with first-year obligation to repay and persons with continued obligation to repay and by age, sex and size of debt January 1, 2016

Skuld, kronor	Ålder								Totalt	
	-29 år		30-39 år		40-49 år		50 år- ¹		Antal	%
	Antal	%	Antal	%	Antal	%	Antal	%		
Nya återbetalningsskyldiga 2016										
Kvinnor										
1- 49 999	7 218	20	2 320	32	1 439	37	412	46	11 389	24
50 000- 99 999	7 622	21	1 667	23	1 025	26	267	30	10 581	22
100 000-149 999	5 163	14	1 074	15	576	15	107	12	6 920	14
150 000-199 999	6 121	17	815	11	396	10	61	7	7 393	15
200 000-249 999	3 680	10	538	7	240	6	24	3	4 482	9
250 000-299 999	2 559	7	386	5	159	4	18	2	3 122	6
300 000-349 999	2 116	6	181	3	71	2	8	1	2 376	5
350 000- ¹	1 810	5	200	3	32	1	5	1	2 047	4
Totalt	36 289	100	7 181	100	3 938	100	902	100	48 310	100
Män										
1- 49 999	6 583	23	1 556	30	664	37	221	52	9 024	25
50 000- 99 999	6 656	23	1 140	22	480	27	107	25	8 383	23
100 000-149 999	4 371	15	801	16	271	15	32	8	5 475	15
150 000-199 999	3 951	14	642	13	205	11	32	8	4 830	13
200 000-249 999	2 015	7	302	6	81	4	10	2	2 408	7
250 000-299 999	1 855	6	268	5	55	3	7	2	2 185	6
300 000- ¹	3 449	12	394	8	54	3	13	3	3 910	11
Totalt	28 880	100	5 103	100	1 810	100	422	100	36 215	100
Totalt antal nya återbetalningsskyldiga										
1- 49 999	13 801	21	3 876	32	2 103	37	633	48	20 413	24
50 000- 99 999	14 278	22	2 807	23	1 505	26	374	28	18 964	22
100 000-149 999	9 534	15	1 875	15	847	15	139	10	12 395	15
150 000-199 999	10 072	15	1 457	12	601	10	93	7	12 223	14
200 000-249 999	5 695	9	840	7	321	6	34	3	6 890	8
250 000-299 999	4 414	7	654	5	214	4	25	2	5 307	6
300 000-349 999	4 076	6	355	3	98	2	19	1	4 548	5
350 000-399 999	1 657	3	203	2	35	1	3	0	1 898	2
400 000-499 999	810	1	126	1	15	0	0	0	951	1
500 000- ¹	832	1	91	1	9	0	4	0	936	1
Totalt	65 169	100	12 284	100	5 748	100	1 324	100	84 525	100

Tabell 3.5 forts...

Skuld, kronor	Ålder								Totalt	
	-29 år		30-39 år		40-49 år		50 år ⁻¹		Antal	%
	Antal	%	Antal	%	Antal	%	Antal	%		
Tidigare återbetalningsskyldiga										
Kvinnor										
1- 49 999	29 180	19	43 431	18	23 695	29	12 099	45	108 405	22
50 000- 99 999	28 517	19	40 456	17	17 455	22	8 441	31	94 869	19
100 000-149 999	25 183	17	52 019	22	18 407	23	4 047	15	99 656	20
150 000-199 999	27 863	19	43 056	18	11 600	14	1 370	5	83 889	17
200 000-249 999	17 105	11	27 551	12	5 409	7	521	2	50 586	10
250 000-299 999	10 724	7	15 344	6	2 351	3	224	1	28 643	6
300 000-349 999	5 847	4	7 290	3	1 018	1	98	0	14 253	3
350 000- ¹	5 831	4	8 998	4	1 047	1	126	0	16 002	3
Totalt	150 250	100	238 145	100	80 982	100	26 926	100	496 303	100
Män										
1- 49 999	28 721	25	36 569	21	14 211	32	5 731	49	85 232	24
50 000- 99 999	23 817	20	31 451	18	10 164	23	3 188	27	68 620	20
100 000-149 999	18 444	16	35 654	20	8 867	20	1 443	12	64 408	18
150 000-199 999	16 723	14	30 970	17	5 226	12	627	5	53 546	15
200 000-249 999	11 140	10	20 512	12	2 759	6	274	2	34 685	10
250 000-299 999	8 432	7	11 252	6	1 397	3	144	1	21 225	6
300 000- ¹	8 909	8	11 000	6	1 455	3	210	2	21 574	6
Totalt	116 186	100	177 408	100	44 079	100	11 617	100	349 290	100
Totalt antal tidigare återbetalningsskyldiga										
1- 49 999	57 901	22	80 000	19	37 906	30	17 830	46	193 637	23
50 000- 99 999	52 334	20	71 907	17	27 619	22	11 629	30	163 489	19
100 000-149 999	43 627	16	87 673	21	27 274	22	5 490	14	164 064	19
150 000-199 999	44 586	17	74 026	18	16 826	13	1 997	5	137 435	16
200 000-249 999	28 245	11	48 063	12	8 168	7	795	2	85 271	10
250 000-299 999	19 156	7	26 596	6	3 748	3	368	1	49 868	6
300 000-349 999	10 670	4	12 476	3	1 649	1	173	0	24 968	3
350 000-399 999	4 146	2	5 755	1	755	1	91	0	10 747	1
400 000-499 999	2 886	1	4 624	1	551	0	80	0	8 141	1
500 000- ¹	2 885	1	4 433	1	565	0	90	0	7 973	1
Totalt	266 436	100	415 553	100	125 061	100	38 543	100	845 593	100

Tabell 3.5 forts...

Skuld, kronor	Ålder								Totalt	
	-29 år		30-39 år		40-49 år		50 år ⁻¹		Antal	%
	Antal	%	Antal	%	Antal	%	Antal	%		
Samtliga återbetalningsskyldiga										
Kvinnor										
1- 49 999	36 398	20	45 751	19	25 134	30	12 511	45	119 794	22
50 000- 99 999	36 139	19	42 123	17	18 480	22	8 708	31	105 450	19
100 000-149 999	30 346	16	53 093	22	18 983	22	4 154	15	106 576	20
150 000-199 999	33 984	18	43 871	18	11 996	14	1 431	5	91 282	17
200 000-249 999	20 785	11	28 089	11	5 649	7	545	2	55 068	10
250 000-299 999	13 283	7	15 730	6	2 510	3	242	1	31 765	6
300 000-349 999	7 963	4	7 471	3	1 089	1	106	0	16 629	3
350 000-399 999	3 259	2	3 578	1	469	1	52	0	7 358	1
400 000-499 999	2 220	1	2 954	1	318	0	37	0	5 529	1
500 000 ⁻¹	2 162	1	2 666	1	292	0	42	0	5 162	1
Totalt	186 539	100	245 326	100	84 920	100	27 828	100	544 613	100
Män										
1- 49 999	35 304	24	38 125	21	14 875	32	5 952	49	94 256	24
50 000- 99 999	30 473	21	32 591	18	10 644	23	3 295	27	77 003	20
100 000-149 999	22 815	16	36 455	20	9 138	20	1 475	12	69 883	18
150 000-199 999	20 674	14	31 612	17	5 431	12	659	5	58 376	15
200 000-249 999	13 155	9	20 814	11	2 840	6	284	2	37 093	10
250 000-299 999	10 287	7	11 520	6	1 452	3	151	1	23 410	6
300 000-349 999	6 783	5	5 360	3	658	1	86	1	12 887	3
350 000-399 999	2 544	2	2 380	1	321	1	42	0	5 287	1
400 000-499 999	1 476	1	1 796	1	248	1	43	0	3 563	1
500 000 ⁻¹	1 555	1	1 858	1	282	1	52	0	3 747	1
Totalt	145 066	100	182 511	100	45 889	100	12 039	100	385 505	100
Totalt antal återbetalningsskyldiga										
1- 49 999	71 702	22	83 876	20	40 009	31	18 463	46	214 050	23
50 000- 99 999	66 612	20	74 714	17	29 124	22	12 003	30	182 453	20
100 000-149 999	53 161	16	89 548	21	28 121	21	5 629	14	176 459	19
150 000-199 999	54 658	16	75 483	18	17 427	13	2 090	5	149 658	16
200 000-249 999	33 940	10	48 903	11	8 489	6	829	2	92 161	10
250 000-299 999	23 570	7	27 250	6	3 962	3	393	1	55 175	6
300 000-349 999	14 746	4	12 831	3	1 747	1	192	0	29 516	3
350 000-399 999	5 803	2	5 958	1	790	1	94	0	12 645	1
400 000-499 999	3 696	1	4 750	1	566	0	80	0	9 092	1
500 000 ⁻¹	3 717	1	4 524	1	574	0	94	0	8 909	1
Totalt	331 605	100	427 837	100	130 809	100	39 867	100	930 118	100

Tabell 3.6 Debiterade årsbelopp för annuitetslån, totalt och genomsnittligt, fördelat på nya och tidigare återbetalningsskyldiga samt kön

Annual amounts for annuity loan, total and average amount, by persons with first-year obligation to repay and persons with continued obligation to repay and by sex

	2014			2015			2016		
	Kvinnor	Män	Totalt	Kvinnor	Män	Totalt	Kvinnor	Män	Totalt
Nya återbetalningsskyldiga									
Antal personer	47 024	34 640	81 664	47 473	35 514	82 987	48 310	36 215	84 525
Totalt debiterat årsbelopp, miljoner kronor	365,1	266,9	632,0	370,4	276,5	646,9	377,8	282,4	660,1
Genomsnittligt årsbelopp, kronor	7 764	7 704	7 739	7 803	7 785	7 795	7 820	7 797	7 810
Tidigare återbetalningsskyldiga									
Antal personer	434 677	303 136	737 813	465 990	326 208	792 198	496 303	349 290	845 593
Totalt debiterat årsbelopp, miljoner kronor	3 700,5	2 530,3	6 230,8	4 047,1	2 780,2	6 827,3	4 335,9	3 000,8	7 336,7
Genomsnittligt årsbelopp, kronor	8 513	8 347	8 445	8 685	8 523	8 618	8 736	8 591	8 676
Samtliga återbetalningsskyldiga									
Antal personer	481 701	337 776	819 477	513 463	361 722	875 185	544 613	385 505	930 118
Totalt debiterat årsbelopp, miljoner kronor	4 065,7	2 797,1	6 862,8	4 417,6	3 056,6	7 474,2	4 713,7	3 283,2	7 996,8
Genomsnittligt årsbelopp, kronor	8 440	8 281	8 375	8 603	8 450	8 540	8 655	8 516	8 598

Tabell 3.7 Antal återbetalningsskyldiga med annuitetslån, fördelat på nya och tidigare återbetalningsskyldiga samt kön och årsbelopp

Number of persons obligated to repay annuity loan, by persons with first-year obligation to repay and persons with continued obligation to repay and by sex and annual amount

Årsbelopp, kronor	2014			2015			2016		
	Kvinnor	Män	Totalt	Kvinnor	Män	Totalt	Kvinnor	Män	Totalt
Nya återbetalningsskyldiga									
0	0	0	0	0	0	0	0	0	0
1– 1 999	59	48	107	82	45	127	73	58	131
2 000– 2 999	44	48	92	60	38	98	52	37	89
3 000– 3 999	152	102	254	102	135	237	103	92	195
4 000– 4 999	131	120	251	114	112	226	114	78	192
5 000– 5 999	94	90	184	100	85	185	103	91	194
6 000– 6 999	33 418	25 673	59 091	33 508	25 967	59 475	34 205	26 548	60 753
7 000– 7 999	3 426	1 714	5 140	3 492	1 717	5 209	2 982	1 557	4 539
8 000– 8 999	2 448	1 548	3 996	1 944	1 265	3 209	2 306	1 351	3 657
9 000– 9 999	1 741	1 132	2 873	1 977	1 299	3 276	2 013	1 367	3 380
10 000–14 999	4 212	3 305	7 517	4 855	4 008	8 863	5 084	4 132	9 216
15 000–19 999	723	470	1 193	743	438	1 181	731	506	1 237
20 000–24 999	307	192	499	272	202	474	290	188	478
25 000–49 999	264	195	459	217	198	415	248	205	453
50 000–	5	3	8	7	5	12	6	5	11
Totalt	47 024	34 640	81 664	47 473	35 514	82 987	48 310	36 215	84 525
Tidigare återbetalningsskyldiga									
0	3 234	3 178	6 412	3 360	3 226	6 586	3 659	3 793	7 452
1– 1 999	7 471	7 195	14 666	7 167	6 788	13 955	7 844	7 049	14 893
2 000– 2 999	1 744	1 333	3 077	2 058	1 704	3 762	3 656	2 426	6 082
3 000– 3 999	1 755	1 471	3 226	1 697	1 418	3 115	1 927	1 520	3 447
4 000– 4 999	1 839	1 435	3 274	1 790	1 533	3 323	1 948	1 526	3 474
5 000– 5 999	2 283	1 886	4 169	2 148	1 779	3 927	2 079	1 763	3 842
6 000– 6 999	199 866	145 533	345 399	205 757	151 278	357 035	212 693	158 031	370 724
7 000– 7 999	56 655	33 879	90 534	63 048	38 046	101 094	68 149	41 290	109 439
8 000– 8 999	40 649	26 422	67 071	44 437	28 770	73 207	47 748	30 897	78 645
9 000– 9 999	30 177	20 903	51 080	33 380	22 979	56 359	35 806	24 760	60 566
10 000–14 999	67 225	46 378	113 603	76 011	53 055	129 066	83 176	58 935	142 111
15 000–19 999	12 824	7 593	20 417	14 485	8 654	23 139	15 841	9 427	25 268
20 000–24 999	4 489	2 827	7 316	5 303	3 264	8 567	5 719	3 549	9 268
25 000–49 999	4 120	2 818	6 938	4 887	3 327	8 214	5 433	3 838	9 271
50 000–	346	285	631	462	387	849	625	486	1 111
Totalt	434 677	303 136	737 813	465 990	326 208	792 198	496 303	349 290	845 593
Samtliga återbetalningsskyldiga									
0	3 234	3 178	6 412	3 360	3 226	6 586	3 659	3 793	7 452
1– 1 999	7 530	7 243	14 773	7 249	6 833	14 082	7 917	7 107	15 024
2 000– 2 999	1 788	1 381	3 169	2 118	1 742	3 860	3 708	2 463	6 171
3 000– 3 999	1 907	1 573	3 480	1 799	1 553	3 352	2 030	1 612	3 642
4 000– 4 999	1 970	1 555	3 525	1 904	1 645	3 549	2 062	1 604	3 666
5 000– 5 999	2 377	1 976	4 353	2 248	1 864	4 112	2 182	1 854	4 036
6 000– 6 999	233 284	171 206	404 490	239 265	177 245	416 510	246 898	184 579	431 477
7 000– 7 999	60 081	35 593	95 674	66 540	39 763	106 303	71 131	42 847	113 978
8 000– 8 999	43 097	27 970	71 067	46 381	30 035	76 416	50 054	32 248	82 302
9 000– 9 999	31 918	22 035	53 953	35 357	24 278	59 635	37 819	26 127	63 946
10 000–14 999	71 437	49 683	121 120	80 866	57 063	137 929	88 260	63 067	151 327
15 000–19 999	13 547	8 063	21 610	15 228	9 092	24 320	16 572	9 933	26 505
20 000–24 999	4 796	3 019	7 815	5 575	3 466	9 041	6 009	3 737	9 746
25 000–49 999	4 384	3 013	7 397	5 104	3 525	8 629	5 681	4 043	9 724
50 000–	351	288	639	469	392	861	631	491	1 122
Totalt	481 701	337 776	819 477	513 463	361 722	875 185	544 613	385 505	930 118

Tabell 3.8 Antal återbetalningsskyldiga med annuitetslån, fördelat på nya och tidigare återbetalningsskyldiga samt ålder, kön och årsbelopp 1 januari 2016

Number of persons obligated to repay annuity loan, by persons with first-year obligation to repay and persons with continued obligation to repay and by age, sex and annual amount January 1, 2016

Årsbelopp, kronor	Ålder										Totalt	
	-29 år		30-39 år		40-49 år		50-59 år		60 år-		Antal	%
	Antal	%	Antal	%	Antal	%	Antal	%	Antal	%		
Nya återbetalningsskyldiga 2016												
Kvinnor												
0	0	0	0	0	0	0	0	0	0	0	0	0
1- 3 999 ¹	106	0	66	1	42	1	14	2	0	0	228	0
4 000- 4 999	60	0	30	0	20	1	4	0	0	0	114	0
5 000- 5 999	54	0	20	0	23	1	6	1	0	0	103	0
6 000- 6 999	25 620	71	5 554	77	2 610	66	421	47	0	0	34 205	71
7 000- 7 999	2 356	6	381	5	195	5	50	6	0	0	2 982	6
8 000- 8 999	1 799	5	303	4	164	4	40	4	0	0	2 306	5
9 000- 9 999	1 578	4	252	4	142	4	41	5	0	0	2 013	4
10 000-14 999	3 940	11	480	7	517	13	147	16	0	0	5 084	11
15 000-19 999	438	1	57	1	162	4	74	8	0	0	731	2
20 000-24 999	192	1	14	0	45	1	39	4	0	0	290	1
25 000- ¹	146	0	24	0	18	0	66	7	0	0	254	1
Totalt	36 289	100	7 181	100	3 938	100	902	100	0	0	48 310	100
Män												
0	0	0	0	0	0	0	0	0	0	0	0	0
1- 3 999 ¹	130	0	39	1	14	1	4	1	0	0	187	1
4 000- 4 999	47	0	23	0	4	0	4	1	0	0	78	0
5 000- 5 999	65	0	20	0	6	0	0	0	0	0	91	0
6 000- 6 999	21 161	73	3 942	77	1 236	68	209	50	0	0	26 548	73
7 000- 7 999	1 211	4	235	5	87	5	24	6	0	0	1 557	4
8 000- 8 999	1 063	4	167	3	90	5	31	7	0	0	1 351	4
9 000- 9 999	1 112	4	158	3	71	4	26	6	0	0	1 367	4
10 000-14 999	3 483	12	408	8	196	11	45	11	0	0	4 132	11
15 000-19 999	338	1	71	1	71	4	26	6	0	0	506	1
20 000-24 999	133	0	16	0	18	1	21	5	0	0	188	1
25 000- ¹	137	0	24	0	17	1	32	8	0	0	210	1
Totalt	28 880	100	5 103	100	1 810	100	422	100	0	0	36 215	100
Totalt antal nya återbetalningsskyldiga												
0	0	0	0	0	0	0	0	0	0	0	0	0
1- 1 999	76	0	30	0	20	0	5	0	0	0	131	0
2 000- 2 999	52	0	18	0	15	0	4	0	0	0	89	0
3 000- 3 999	108	0	57	0	21	0	9	1	0	0	195	0
4 000- 4 999	107	0	53	0	24	0	8	1	0	0	192	0
5 000- 5 999	119	0	40	0	29	1	6	0	0	0	194	0
6 000- 6 999	46 781	72	9 496	77	3 846	67	630	48	0	0	60 753	72
7 000- 7 999	3 567	5	616	5	282	5	74	6	0	0	4 539	5
8 000- 8 999	2 862	4	470	4	254	4	71	5	0	0	3 657	4
9 000- 9 999	2 690	4	410	3	213	4	67	5	0	0	3 380	4
10 000-14 999	7 423	11	888	7	713	12	192	15	0	0	9 216	11
15 000-19 999	776	1	128	1	233	4	100	8	0	0	1 237	1
20 000-24 999	325	0	30	0	63	1	60	5	0	0	478	1
25 000-49 999	283	0	48	0	32	1	90	7	0	0	453	1
50 000-	0	0	0	0	3	0	8	1	0	0	11	0
Totalt	65 169	100	12 284	100	5 748	100	1 324	100	0	0	84 525	100

Tabell 3.8 forts...


Årsbelopp, kronor	Ålder										Totalt	
	-29 år		30-39 år		40-49 år		50-59 år		60 år-		Antal	%
	Antal	%	Antal	%	Antal	%	Antal	%	Antal	%		
Tidigare återbetalningsskyldiga												
Kvinnor												
0	659	0	1 374	1	1 051	1	504	2	71	18	3 659	1
1- 3 999 ¹	2 560	2	5 547	2	3 574	4	1 642	6	104	27	13 427	3
4 000- 4 999	449	0	745	0	497	1	254	1	3	1	1 948	0
5 000- 5 999	512	0	843	0	505	1	209	1	10	3	2 079	0
6 000- 6 999	79 363	53	93 996	39	33 311	41	6 004	23	19	5	212 693	43
7 000- 7 999	21 776	14	34 141	14	9 912	12	2 304	9	16	4	68 149	14
8 000- 8 999	12 977	9	25 543	11	7 227	9	1 993	8	8	2	47 748	10
9 000- 9 999	8 605	6	19 827	8	5 666	7	1 703	6	5	1	35 806	7
10 000-14 999	18 417	12	44 373	19	13 915	17	6 447	24	24	6	83 176	17
15 000-19 999	2 768	2	6 706	3	3 413	4	2 933	11	21	5	15 841	3
20 000-24 999	1 157	1	2 301	1	1 050	1	1 200	5	11	3	5 719	1
25 000- ¹	1 007	1	2 749	1	861	1	1 343	5	98	25	6 058	1
Totalt	150 250	100	238 145	100	80 982	100	26 536	100	390	100	496 303	100
Män												
0	942	1	1 524	1	846	2	418	4	63	19	3 793	1
1- 3 999 ¹	2 937	3	4 801	3	2 239	5	938	8	80	24	10 995	3
4 000- 4 999	440	0	653	0	287	1	139	1	7	2	1 526	0
5 000- 5 999	532	0	767	0	331	1	124	1	9	3	1 763	1
6 000- 6 999	63 073	54	73 494	41	19 093	43	2 351	21	20	6	158 031	45
7 000- 7 999	14 325	12	21 071	12	4 874	11	1 003	9	17	5	41 290	12
8 000- 8 999	8 820	8	17 862	10	3 498	8	709	6	8	2	30 897	9
9 000- 9 999	6 302	5	14 937	8	2 789	6	723	6	9	3	24 760	7
10 000-14 999	15 236	13	34 478	19	6 960	16	2 234	20	27	8	58 935	17
15 000-19 999	1 992	2	4 427	2	1 877	4	1 116	10	15	5	9 427	3
20 000-24 999	811	1	1 562	1	603	1	563	5	10	3	3 549	1
25 000- ¹	776	1	1 832	1	682	2	967	9	67	20	4 324	1
Totalt	116 186	100	177 408	100	44 079	100	11 285	100	332	100	349 290	100
Totalt antal tidigare återbetalningsskyldiga												
0	1 601	1	2 898	1	1 897	2	922	2	134	19	7 452	1
1- 1 999	3 568	1	6 201	1	3 363	3	1 617	4	144	20	14 893	2
2 000- 2 999	1 146	0	2 669	1	1 636	1	606	2	25	3	6 082	1
3 000- 3 999	783	0	1 478	0	814	1	357	1	15	2	3 447	0
4 000- 4 999	889	0	1 398	0	784	1	393	1	10	1	3 474	0
5 000- 5 999	1 044	0	1 610	0	836	1	333	1	19	3	3 842	0
6 000- 6 999	142 436	53	167 490	40	52 404	42	8 355	22	39	5	370 724	44
7 000- 7 999	36 101	14	55 212	13	14 786	12	3 307	9	33	5	109 439	13
8 000- 8 999	21 797	8	43 405	10	10 725	9	2 702	7	16	2	78 645	9
9 000- 9 999	14 907	6	34 764	8	8 455	7	2 426	6	14	2	60 566	7
10 000-14 999	33 653	13	78 851	19	20 875	17	8 681	23	51	7	142 111	17
15 000-19 999	4 760	2	11 133	3	5 290	4	4 049	11	36	5	25 268	3
20 000-24 999	1 968	1	3 863	1	1 653	1	1 763	5	21	3	9 268	1
25 000-49 999	1 755	1	4 278	1	1 373	1	1 811	5	54	7	9 271	1
50 000-	28	0	303	0	170	0	499	1	111	15	1 111	0
Totalt	266 436	100	415 553	100	125 061	100	37 821	100	722	100	845 593	100

Tabell 3.8 forts...

Årsbelopp, kronor	Ålder										Totalt	
	-29 år		30-39 år		40-49 år		50-59 år		60 år-		Antal	%
	Antal	%	Antal	%	Antal	%	Antal	%	Antal	%		
Samtliga återbetalningsskyldiga												
Kvinnor												
0	659	0	1 374	1	1 051	1	504	2	71	18	3 659	1
1- 1 999	1 661	1	3 162	1	2 042	2	966	4	86	22	7 917	1
2 000- 2 999	566	0	1 605	1	1 068	1	458	2	11	3	3 708	1
3 000- 3 999	439	0	846	0	506	1	232	1	7	2	2 030	0
4 000- 4 999	509	0	775	0	517	1	258	1	3	1	2 062	0
5 000- 5 999	566	0	863	0	528	1	215	1	10	3	2 182	0
6 000- 6 999	104 983	56	99 550	41	35 921	42	6 425	23	19	5	246 898	45
7 000- 7 999	24 132	13	34 522	14	10 107	12	2 354	9	16	4	71 131	13
8 000- 8 999	14 776	8	25 846	11	7 391	9	2 033	7	8	2	50 054	9
9 000- 9 999	10 183	5	20 079	8	5 808	7	1 744	6	5	1	37 819	7
10 000-14 999	22 357	12	44 853	18	14 432	17	6 594	24	24	6	88 260	16
15 000-19 999	3 206	2	6 763	3	3 575	4	3 007	11	21	5	16 572	3
20 000-24 999	1 349	1	2 315	1	1 095	1	1 239	5	11	3	6 009	1
25 000-49 999	1 138	1	2 589	1	784	1	1 137	4	33	8	5 681	1
50 000-	15	0	184	0	95	0	272	1	65	17	631	0
Totalt	186 539	100	245 326	100	84 920	100	27 438	100	390	100	544 613	100
Män												
0	942	1	1 524	1	846	2	418	4	63	19	3 793	1
1- 1 999	1 983	1	3 069	2	1 341	3	656	6	58	17	7 107	2
2 000- 2 999	632	0	1 082	1	583	1	152	1	14	4	2 463	1
3 000- 3 999	452	0	689	0	329	1	134	1	8	2	1 612	0
4 000- 4 999	487	0	676	0	291	1	143	1	7	2	1 604	0
5 000- 5 999	597	0	787	0	337	1	124	1	9	3	1 854	0
6 000- 6 999	84 234	58	77 436	42	20 329	44	2 560	22	20	6	184 579	48
7 000- 7 999	15 536	11	21 306	12	4 961	11	1 027	9	17	5	42 847	11
8 000- 8 999	9 883	7	18 029	10	3 588	8	740	6	8	2	32 248	8
9 000- 9 999	7 414	5	15 095	8	2 860	6	749	6	9	3	26 127	7
10 000-14 999	18 719	13	34 886	19	7 156	16	2 279	19	27	8	63 067	16
15 000-19 999	2 330	2	4 498	2	1 948	4	1 142	10	15	5	9 933	3
20 000-24 999	944	1	1 578	1	621	1	584	5	10	3	3 737	1
25 000-49 999	900	1	1 737	1	621	1	764	7	21	6	4 043	1
50 000-	13	0	119	0	78	0	235	2	46	14	491	0
Totalt	145 066	100	182 511	100	45 889	100	11 707	100	332	100	385 505	100
Totalt antal återbetalningsskyldiga												
0	1 601	0	2 898	1	1 897	1	922	2	134	19	7 452	1
1- 1 999	3 644	1	6 231	1	3 383	3	1 622	4	144	20	15 024	2
2 000- 2 999	1 198	0	2 687	1	1 651	1	610	2	25	3	6 171	1
3 000- 3 999	891	0	1 535	0	835	1	366	1	15	2	3 642	0
4 000- 4 999	996	0	1 451	0	808	1	401	1	10	1	3 666	0
5 000- 5 999	1 163	0	1 650	0	865	1	339	1	19	3	4 036	0
6 000- 6 999	189 217	57	176 986	41	56 250	43	8 985	23	39	5	431 477	46
7 000- 7 999	39 668	12	55 828	13	15 068	12	3 381	9	33	5	113 978	12
8 000- 8 999	24 659	7	43 875	10	10 979	8	2 773	7	16	2	82 302	9
9 000- 9 999	17 597	5	35 174	8	8 668	7	2 493	6	14	2	63 946	7
10 000-14 999	41 076	12	79 739	19	21 588	17	8 873	23	51	7	151 327	16
15 000-19 999	5 536	2	11 261	3	5 523	4	4 149	11	36	5	26 505	3
20 000-24 999	2 293	1	3 893	1	1 716	1	1 823	5	21	3	9 746	1
25 000-49 999	2 038	1	4 326	1	1 405	1	1 901	5	54	7	9 724	1
50 000-	28	0	303	0	173	0	507	1	111	15	1 122	0
Totalt	331 605	100	427 837	100	130 809	100	39 145	100	722	100	930 118	100

Tabell 3.9 Inbetalda belopp 2015 för annuitetslån, fördelat på kön

Inbetalningstyp	Repayment in total 2015 on annuity loan, by sex		
	Belopp, miljoner kronor		
	Kvinnor	Män	Totalt
Årsbelopp	3 619,5	2 470,3	6 089,8
Slutligt årsbelopp	38,1	27,6	65,7
Förtida inbetalningar	435,4	266,1	701,5
Totalt	4 093,0	2 763,9	6 857,0

 Sveriges officiella statistik**Tabell 3.10 Förtida inbetalningar för annuitetslån, fördelat på kön**

År	Repayment in advance on annuity loan, by sex		
	Totalt inbetalt belopp, kronor		
	Kvinnor	Män	Totalt
2011	337 636 930	203 958 263	541 595 193
2012	305 894 448	188 055 339	493 949 787
2013	329 593 547	193 489 403	523 082 950
2014	342 367 747	213 215 754	555 583 501
2015	435 389 468	266 063 070	701 452 538

 Sveriges officiella statistik

Tabell 3.11 Antal återbetalningsskyldiga 2016 med annuitetslån fördelat på ålder, kön och inkomst under inkomståret 2014

Number of persons 2016 obligated to repay annuity loan, by age, sex and income during income year 2014

Inkomst, kronor	Samtliga återbetalningsskyldiga								Totalt	
	Ålder									
	-29 år		30-39 år		40-49 år		50 år- ²		Antal	%
Antal	%	Antal	%	Antal	%	Antal	%			
Kvinnor										
Uppgift saknas ¹	347	0	3 572	1	920	1	222	1	5 061	1
0	14 683	8	12 994	5	4 018	5	1 468	5	33 163	6
1- 49 999	30 557	16	14 566	6	3 839	5	1 057	4	50 019	9
50 000- 99 999	29 697	16	12 859	5	3 542	4	1 093	4	47 191	9
100 000-149 999	23 250	12	15 368	6	4 450	5	1 470	5	44 538	8
150 000-199 999	20 564	11	21 426	9	6 248	7	1 935	7	50 173	9
200 000-249 999	18 667	10	30 040	12	8 478	10	2 678	10	59 863	11
250 000-299 999	19 908	11	38 027	16	13 161	15	3 920	14	75 016	14
300 000-349 999	15 981	9	37 094	15	16 037	19	5 446	20	74 558	14
350 000-399 999	7 108	4	22 721	9	10 651	13	4 202	15	44 682	8
400 000-449 999	2 949	2	13 654	6	5 840	7	2 062	7	24 505	4
450 000-499 999	1 183	1	8 039	3	3 081	4	981	4	13 284	2
500 000-599 999	933	1	7 892	3	2 619	3	757	3	12 201	2
600 000-699 999	318	0	3 183	1	930	1	254	1	4 685	1
700 000-799 999	181	0	1 570	1	433	1	95	0	2 279	0
800 000-899 999	80	0	893	0	240	0	57	0	1 270	0
900 000-999 999	51	0	522	0	142	0	41	0	756	0
1 000 000-	82	0	906	0	291	0	90	0	1 369	0
Totalt	186 539	100	245 326	100	84 920	100	27 828	100	544 613	100
Män										
Uppgift saknas ¹	227	0	2 436	1	847	2	261	2	3 771	1
0	18 191	13	13 440	7	3 774	8	1 514	13	36 919	10
1- 49 999	28 346	20	10 795	6	2 278	5	722	6	42 141	11
50 000- 99 999	20 189	14	7 712	4	1 871	4	683	6	30 455	8
100 000-149 999	15 163	10	7 896	4	2 126	5	844	7	26 029	7
150 000-199 999	12 491	9	9 016	5	2 796	6	1 131	9	25 434	7
200 000-249 999	10 570	7	10 179	6	2 875	6	949	8	24 573	6
250 000-299 999	11 024	8	15 576	9	4 222	9	1 188	10	32 010	8
300 000-349 999	11 229	8	22 539	12	6 181	13	1 548	13	41 497	11
350 000-399 999	8 095	6	20 927	11	5 486	12	1 228	10	35 736	9
400 000-449 999	4 505	3	17 383	10	4 071	9	731	6	26 690	7
450 000-499 999	2 212	2	13 308	7	2 935	6	463	4	18 918	5
500 000-599 999	1 697	1	14 994	8	3 321	7	415	3	20 427	5
600 000-699 999	560	0	6 889	4	1 337	3	175	1	8 961	2
700 000-799 999	256	0	3 553	2	652	1	63	1	4 524	1
800 000-899 999	123	0	1 945	1	379	1	37	0	2 484	1
900 000-999 999	58	0	1 205	1	239	1	21	0	1 523	0
1 000 000-	130	0	2 718	1	499	1	66	1	3 413	1
Totalt	145 066	100	182 511	100	45 889	100	12 039	100	385 505	100

Tabell 3.11 forts...

Inkomst, kronor	Samtliga återbetalningsskyldiga									
	Ålder								Totalt	
	-29 år		30-39 år		40-49 år		50 år ²		Antal	%
Antal	%	Antal	%	Antal	%	Antal	%			
Totalt antal återbetalningsskyldiga										
Uppgift saknas ¹	574	0	6 008	1	1 767	1	483	1	8 832	1
0	32 874	10	26 434	6	7 792	6	2 982	7	70 082	8
1- 49 999	58 903	18	25 361	6	6 117	5	1 779	4	92 160	10
50 000- 99 999	49 886	15	20 571	5	5 413	4	1 776	4	77 646	8
100 000-149 999	38 413	12	23 264	5	6 576	5	2 314	6	70 567	8
150 000-199 999	33 055	10	30 442	7	9 044	7	3 066	8	75 607	8
200 000-249 999	29 237	9	40 219	9	11 353	9	3 627	9	84 436	9
250 000-299 999	30 932	9	53 603	13	17 383	13	5 108	13	107 026	12
300 000-349 999	27 210	8	59 633	14	22 218	17	6 994	18	116 055	12
350 000-399 999	15 203	5	43 648	10	16 137	12	5 430	14	80 418	9
400 000-449 999	7 454	2	31 037	7	9 911	8	2 793	7	51 195	6
450 000-499 999	3 395	1	21 347	5	6 016	5	1 444	4	32 202	3
500 000-599 999	2 630	1	22 886	5	5 940	5	1 172	3	32 628	4
600 000-699 999	878	0	10 072	2	2 267	2	429	1	13 646	1
700 000-799 999	437	0	5 123	1	1 085	1	158	0	6 803	1
800 000-899 999	203	0	2 838	1	619	0	94	0	3 754	0
900 000-999 999	109	0	1 727	0	381	0	62	0	2 279	0
1 000 000-	212	0	3 624	1	790	1	156	0	4 782	1
Totalt	331 605	100	427 837	100	130 809	100	39 867	100	930 118	100



1 Uppgift saknas om inkomst enligt beslut om slutlig skatt i Sverige.

2 Intervallen har ändrats för att undvika att det blir för få personer i vissa intervall.

Tabell 3.12 Genomsnittsskuld för folkbokförda i Sverige med annuitetslån, fördelat på kön och län, 1 januari 2016

Average debt for persons registered in Sweden with annuity loan, by sex and county in Sweden January 1, 2016

Län	Genomsnittsskuld, kronor		
	Kvinnor	Män	Totalt
Stockholms län	146 270	143 356	145 007
Uppsala län	145 491	146 618	145 964
Södermanlands län	117 934	107 326	113 938
Östergötlands län	128 679	131 876	130 072
Jönköpings län	114 223	109 206	112 253
Kronobergs län	119 265	116 560	118 135
Kalmar län	115 825	109 554	113 329
Gotlands län	122 882	111 568	118 417
Blekinge län	116 261	108 346	113 011
Skåne län	134 580	131 273	133 194
Hallands län	121 766	116 353	119 688
Västra Götalands län	131 889	131 364	131 672
Värmlands län	120 896	114 665	118 521
Örebro län	122 670	118 408	121 000
Västmanlands län	120 496	113 533	117 771
Dalarnas län	115 180	106 649	111 940
Gävleborgs län	117 947	107 421	114 031
Västernorrlands län	114 518	107 632	111 868
Jämtlands län	118 685	110 110	115 421
Västerbottens län	130 281	126 071	128 455
Norrbottnens län	120 332	117 066	119 001
Totalt hela landet	131 938	129 495	130 927

Tabell 3.13 Genomsnittsinkomst¹ och årsbelopp för återbetalningsskyldiga folkbokförda i Sverige med annuitetslån, fördelat på kön och län 1 januari 2016

Average income and annual amounts for persons registered in Sweden obligated to repay annuity loan, by sex and county in Sweden
January 1, 2016

Län	Genomsnittsinkomst, kronor			Genomsnittsårsbelopp, kronor		
	Kvinnor	Män	Totalt	Kvinnor	Män	Totalt
Stockholms län	274 456	333 735	300 309	8 857	8 718	8 796
Uppsala län	227 813	241 465	233 598	8 682	8 568	8 634
Södermanlands län	228 380	239 679	232 650	8 475	8 163	8 357
Östergötlands län	221 643	246 010	232 102	8 406	8 355	8 384
Jönköpings län	221 797	257 696	235 857	8 055	7 853	7 976
Kronobergs län	225 329	250 461	235 697	8 187	8 036	8 125
Kalmar län	220 244	240 521	228 350	8 197	7 949	8 098
Gotlands län	220 520	224 992	222 260	8 647	8 314	8 517
Blekinge län	220 957	227 648	223 554	8 134	7 840	8 020
Skåne län	217 681	240 348	227 144	8 691	8 550	8 632
Hallands län	237 168	277 066	252 469	8 338	8 069	8 235
Västra Götalands län	229 483	259 246	241 795	8 499	8 423	8 467
Värmlands län	219 819	229 565	223 484	8 308	8 026	8 202
Örebro län	221 436	241 437	229 232	8 296	8 096	8 218
Västmanlands län	227 626	256 060	238 651	8 491	8 198	8 377
Dalarnas län	225 066	237 822	229 871	8 283	8 049	8 194
Gävleborgs län	223 550	242 260	230 472	8 306	7 936	8 169
Västernorrlands län	232 223	252 542	239 981	8 153	7 945	8 074
Jämtlands län	232 338	244 892	237 123	8 108	8 031	8 078
Västerbottens län	227 308	238 392	232 112	8 213	8 148	8 185
Norrbottnens län	242 259	261 086	249 606	8 250	7 913	8 118
Totalt hela landet	237 999	272 220	252 142	8 541	8 402	8 484

 Sveriges officiella statistik

1 Inkomstuppgifterna baseras på inkomst enligt beslut om slutlig skatt för inkomståret 2014.

4 Återbetalning av de totala lånen för studier före 1989, mellan 1989 och 30 juni 2001 och efter 30 juni 2001

Repayment of total student loan (i.e. loan before 1989, loan between 1989 and June 30, 2001 and loan after June 30, 2001)

Tabell 4.1 Antal låntagare med studieskuld, total och genomsnittlig skuld, fördelat på kön

Number of persons with student loan, total and average debt, by sex

	2014-01-01			2015-01-01			2016-01-01		
	Kvinnor	Män	Totalt	Kvinnor	Män	Totalt	Kvinnor	Män	Totalt
Samtliga									
Antal personer	871 264	601 203	1 472 467	882 354	608 865	1 491 219	889 829	615 010	1 504 839
Total skuld, miljoner kronor	117 245,3	80 162,9	197 408,3	119 608,4	81 885,4	201 493,8	122 676,8	84 260,9	206 937,7
Genomsnittlig skuld, kronor	134 569	133 338	134 066	135 556	134 489	135 120	137 866	137 007	137 515

 Sveriges officiella statistik

Tabell 4.2 Antal låntagare med studieskuld, fördelat på kön och totala skuldens storlek

Number of persons with student loan, by sex and total size of debt

Skuld, kronor	Låntagare								
	2014-01-01			2015-01-01			2016-01-01		
	Kvinnor	Män	Totalt	Kvinnor	Män	Totalt	Kvinnor	Män	Totalt
1– 49 999	231 311	172 132	403 443	228 518	169 759	398 277	220 785	163 976	384 761
50 000– 99 999	170 109	116 695	286 804	173 821	119 887	293 708	166 722	114 696	281 418
100 000–149 999	142 873	91 679	234 552	147 073	94 488	241 561	161 242	105 236	266 478
150 000–199 999	128 560	81 677	210 237	130 725	83 399	214 124	135 083	86 757	221 840
200 000–249 999	83 676	56 240	139 916	85 769	57 194	142 963	85 672	57 091	142 763
250 000–299 999	50 412	36 591	87 003	50 774	36 444	87 218	52 097	37 429	89 526
300 000–349 999	27 124	19 496	46 620	28 018	20 612	48 630	29 614	21 880	51 494
350 000–399 999	14 210	9 730	23 940	14 497	10 049	24 546	15 132	10 578	25 710
400 000–499 999	12 695	8 680	21 375	12 682	8 565	21 247	12 650	8 712	21 362
500 000–999 999	9 749	7 763	17 512	9 901	7 932	17 833	10 230	8 091	18 321
1 000 000–	545	520	1 065	576	536	1 112	602	564	1 166
Totalt	871 264	601 203	1 472 467	882 354	608 865	1 491 219	889 829	615 010	1 504 839

 Sveriges officiella statistik

Tabell 4.3 Antal låntagare med studieskuld, fördelat på ålder, kön och totala skuldens storlek 1 januari 2016

Number of persons with student loan, by age, sex and total size of debt January 1, 2016

Skuld, kronor	Ålder										Totalt	
	-29 år		30-39 år		40-49 år		50-59 år		60 år-		Antal	%
	Antal	%	Antal	%	Antal	%	Antal	%	Antal	%		
Kvinnor												
1- 49 999	65 401	23	52 335	18	46 727	23	45 402	46	10 920	65	220 785	25
50 000- 99 999	52 201	18	49 516	17	39 612	19	23 036	24	2 357	14	166 722	19
100 000-149 999	50 562	18	58 939	21	38 299	18	12 139	12	1 303	8	161 242	18
150 000-199 999	49 128	17	50 053	18	28 489	14	6 616	7	797	5	135 083	15
200 000-249 999	28 754	10	32 869	12	19 536	9	4 001	4	512	3	85 672	10
250 000-299 999	17 847	6	18 634	7	12 797	6	2 545	3	274	2	52 097	6
300 000-349 999	10 448	4	9 180	3	8 182	4	1 598	2	206	1	29 614	3
350 000-399 999	4 488	2	4 454	2	5 044	2	1 033	1	113	1	15 132	2
400 000-499 999	3 020	1	3 772	1	4 766	2	967	1	125	1	12 650	1
500 000- ¹	2 990	1	3 403	1	3 696	2	666	1	77	0	10 832	1
Totalt	284 839	100	283 155	100	207 148	100	98 003	100	16 684	100	889 829	100
Män												
1- 49 999	59 048	27	43 240	21	30 273	24	21 026	42	10 389	75	163 976	27
50 000- 99 999	41 456	19	36 845	18	24 366	19	10 527	21	1 502	11	114 696	19
100 000-149 999	37 425	17	39 625	19	21 462	17	6 027	12	697	5	105 236	17
150 000-199 999	30 864	14	34 935	17	16 549	13	3 996	8	413	3	86 757	14
200 000-249 999	18 850	9	23 410	11	11 843	9	2 703	5	285	2	57 091	9
250 000-299 999	14 151	6	13 146	6	8 107	6	1 845	4	180	1	37 429	6
300 000-349 999	8 869	4	6 342	3	5 188	4	1 349	3	132	1	21 880	4
350 000-399 999	3 536	2	2 941	1	3 200	3	815	2	86	1	10 578	2
400 000-499 999	2 141	1	2 360	1	3 187	3	937	2	87	1	8 712	1
500 000- ¹	2 184	1	2 377	1	3 075	2	926	2	93	1	8 655	1
Totalt	218 524	100	205 221	100	127 250	100	50 151	100	13 864	100	615 010	100
Totalt												
1- 49 999	124 449	25	95 575	20	77 000	23	66 428	45	21 309	70	384 761	26
50 000- 99 999	93 657	19	86 361	18	63 978	19	33 563	23	3 859	13	281 418	19
100 000-149 999	87 987	17	98 564	20	59 761	18	18 166	12	2 000	7	266 478	18
150 000-199 999	79 992	16	84 988	17	45 038	13	10 612	7	1 210	4	221 840	15
200 000-249 999	47 604	9	56 279	12	31 379	9	6 704	5	797	3	142 763	9
250 000-299 999	31 998	6	31 780	7	20 904	6	4 390	3	454	1	89 526	6
300 000-349 999	19 317	4	15 522	3	13 370	4	2 947	2	338	1	51 494	3
350 000-399 999	8 024	2	7 395	2	8 244	2	1 848	1	199	1	25 710	2
400 000-499 999	5 161	1	6 132	1	7 953	2	1 904	1	212	1	21 362	1
500 000-999 999	4 999	1	5 395	1	6 278	2	1 491	1	158	1	18 321	1
1 000 000-	175	0	385	0	493	0	101	0	12	0	1 166	0
Totalt	503 363	100	488 376	100	334 398	100	148 154	100	30 548	100	1 504 839	100

Tabell 4.4 Antal återbetalningsskyldiga låntagare, fördelat på kön och preliminär avgift eller årsbelopp 1 januari 2016

Number of persons obligated to repay student loan, by sex and preliminary charge or annual amount January 1, 2016

Preliminär avgift eller årsbelopp, kronor	Kvinnor		Män		Totalt	
	Antal	%	Antal	%	Antal	%
Samtliga återbetalningsskyldiga						
0	15 708	2	18 702	4	34 410	3
1– 1 999	11 000	1	9 331	2	20 331	2
2 000– 2 999	5 928	1	4 329	1	10 257	1
3 000– 3 999	8 062	1	5 867	1	13 929	1
4 000– 4 999	22 402	3	11 160	2	33 562	3
5 000– 5 999	12 832	2	6 560	1	19 392	1
6 000– 6 999	239 794	31	182 476	34	422 270	32
7 000– 7 999	74 548	10	44 614	8	119 162	9
8 000– 8 999	55 362	7	34 872	7	90 234	7
9 000– 9 999	45 409	6	29 338	6	74 747	6
10 000–14 999	155 358	20	91 588	17	246 946	19
15 000–19 999	68 479	9	40 531	8	109 010	8
20 000–24 999	33 675	4	26 064	5	59 739	5
25 000–49 999	23 452	3	24 216	5	47 668	4
50 000–	1 575	0	1 756	0	3 331	0
Totalt	773 584	100	531 404	100	1 304 988	100

Tabell 4.5 Antal återbetalningsskyldiga låntagare 2016 med studieskuld, fördelat på kön och inkomst under inkomståret 2014

Number of persons 2016 obligated to repay student loan by sex and income during income year 2014

Inkomst, kronor	Samtliga återbetalningsskyldiga				Totalt	
	Kvinnor		Män		Antal	%
	Antal	%	Antal	%		
Uppgift saknas ¹	17 440	2	17 266	3	34 706	3
0	42 591	6	48 858	9	91 449	7
1– 49 999	56 304	7	47 565	9	103 869	8
50 000– 99 999	52 620	7	34 677	7	87 297	7
100 000–149 999	56 385	7	33 972	6	90 357	7
150 000–199 999	64 506	8	33 578	6	98 084	8
200 000–249 999	77 729	10	31 938	6	109 667	8
250 000–299 999	100 669	13	40 701	8	141 370	11
300 000–349 999	109 185	14	53 985	10	163 170	13
350 000–399 999	74 746	10	48 498	9	123 244	9
400 000–449 999	43 787	6	37 337	7	81 124	6
450 000–499 999	25 965	3	28 232	5	54 197	4
500 000–599 999	26 145	3	34 246	6	60 391	5
600 000–699 999	11 100	1	16 842	3	27 942	2
700 000–799 999	5 643	1	8 708	2	14 351	1
800 000–899 999	3 213	0	5 041	1	8 254	1
900 000–999 999	1 913	0	3 145	1	5 058	0
1 000 000–	3 643	0	6 815	1	10 458	1
Totalt	773 584	100	531 404	100	1 304 988	100

 Sveriges officiella statistik

1 Uppgift saknas om inkomst enligt beslut om slutlig skatt i Sverige.

Tabell 4.6 Antal låntagare folkbokförda i Sverige med studieskuld, fördelat på kön och län 1 januari 2016

Number of persons registered in Sweden with student loan, by sex and county in Sweden January 1, 2016

Län	Låntagare					
	Kvinnor		Män		Totalt	
	Antal	%	Antal	%	Antal	%
Stockholms län	207 339	24	156 217	27	363 556	25
Uppsala län	36 458	4	25 671	4	62 129	4
Södermanlands län	21 184	2	12 420	2	33 604	2
Östergötlands län	41 107	5	29 920	5	71 027	5
Jönköpings län	24 788	3	14 969	3	39 757	3
Kronobergs län	14 235	2	9 341	2	23 576	2
Kalmar län	17 910	2	11 047	2	28 957	2
Gotlands län	4 913	1	3 040	1	7 953	1
Blekinge län	11 802	1	7 454	1	19 256	1
Skåne län	120 118	14	83 658	14	203 776	14
Hallands län	24 665	3	14 487	3	39 152	3
Västra Götalands län	146 316	17	99 784	17	246 100	17
Värmlands län	21 406	3	12 687	2	34 093	2
Örebro län	23 769	3	14 680	3	38 449	3
Västmanlands län	21 747	3	13 367	2	35 114	2
Dalarnas län	19 698	2	11 543	2	31 241	2
Gävleborgs län	21 205	2	12 075	2	33 280	2
Västernorrlands län	18 042	2	10 709	2	28 751	2
Jämtlands län	10 615	1	6 281	1	16 896	1
Västerbottens län	24 261	3	17 654	3	41 915	3
Norrbottens län	18 623	2	11 851	2	30 474	2
Totalt hela landet	850 201	100	578 855	100	1 429 056	100

Tabell 4.7 Genomsnittsskuld för folkbokförda i Sverige med studieskuld, fördelat på kön och län 1 januari 2016

Average debt for persons registered in Sweden with student loan, by sex and county in Sweden January 1, 2016

Län	Genomsnittsskuld, kronor		
	Kvinnor	Män	Totalt
Stockholms län	151 149	147 280	149 487
Uppsala län	148 466	152 037	149 942
Södermanlands län	120 450	112 457	117 496
Östergötlands län	128 681	131 998	130 078
Jönköpings län	113 425	112 049	112 907
Kronobergs län	120 622	121 631	121 021
Kalmar län	116 699	112 423	115 067
Gotlands län	128 920	120 238	125 602
Blekinge län	117 379	110 854	114 853
Skåne län	139 295	138 036	138 778
Hallands län	124 431	121 607	123 386
Västra Götalands län	134 768	135 953	135 248
Värmlands län	120 756	117 541	119 560
Örebro län	122 659	120 052	121 664
Västmanlands län	121 228	117 637	119 861
Dalarnas län	116 013	111 085	114 192
Gävleborgs län	117 321	109 694	114 554
Västernorrlands län	115 088	110 127	113 240
Jämtlands län	118 942	114 003	117 106
Västerbottens län	132 637	131 014	131 954
Norrbottens län	121 015	118 008	119 846
Totalt hela landet	134 639	133 745	134 277

Tabell 4.8 Antal återbetalningsskyldiga låntagare folkbokförda i Sverige med studieskuld, fördelat på kön och län 1 januari 2016


Number of persons registered in Sweden obligated to repay student loan, by sex and county in Sweden, January 1, 2016

Län	Samtliga återbetalningsskyldiga					
	Kvinnor		Män		Totalt	
	Antal	%	Antal	%	Antal	%
Stockholms län	183 001	25	138 749	28	321 750	26
Uppsala län	29 242	4	20 714	4	49 956	4
Södermanlands län	18 861	3	11 049	2	29 910	2
Östergötlands län	34 117	5	23 980	5	58 097	5
Jönköpings län	21 421	3	12 732	3	34 153	3
Kronobergs län	12 020	2	7 613	2	19 633	2
Kalmar län	15 392	2	9 422	2	24 814	2
Gotlands län	4 284	1	2 579	1	6 863	1
Blekinge län	10 447	1	6 052	1	16 499	1
Skåne län	103 875	14	71 601	14	175 476	14
Hallands län	21 571	3	12 536	3	34 107	3
Västra Götalands län	126 663	17	85 919	17	212 582	17
Värmlands län	18 134	2	10 492	2	28 626	2
Örebro län	20 027	3	12 177	2	32 204	3
Västmanlands län	19 260	3	11 611	2	30 871	3
Dalarnas län	17 491	2	10 077	2	27 568	2
Gävleborgs län	18 439	3	10 354	2	28 793	2
Västernorrlands län	16 034	2	9 347	2	25 381	2
Jämtlands län	9 231	1	5 432	1	14 663	1
Västerbottens län	19 538	3	13 997	3	33 535	3
Norrbottnens län	16 305	2	9 697	2	26 002	2
Totalt hela landet	735 353	100	496 130	100	1 231 483	100

Tabell 4.9 Genomsnittsinkomst¹ för återbetalningsskyldiga folkbokförda i Sverige med studieskuld, fördelat på kön och län 1 januari 2016

Average income for persons registered in Sweden obligated to repay student loan, by sex and county in Sweden January 1, 2016

Län	Genomsnittsinkomst, kronor		
	Kvinnor	Män	Totalt
Stockholms län	308 445	361 609	331 366
Uppsala län	267 561	284 999	274 791
Södermanlands län	255 085	265 693	259 002
Östergötlands län	251 000	275 585	261 146
Jönköpings län	248 063	281 009	260 345
Kronobergs län	254 912	276 895	263 434
Kalmar län	244 319	261 332	250 778
Gotlands län	247 379	251 558	248 949
Blekinge län	249 061	257 569	252 182
Skåne län	249 890	273 656	259 585
Hallands län	267 940	311 874	284 089
Västra Götalands län	258 241	288 221	270 356
Värmlands län	244 015	252 897	247 270
Örebro län	246 885	266 424	254 272
Västmanlands län	253 034	282 615	264 159
Dalarnas län	248 804	261 539	253 458
Gävleborgs län	248 663	266 697	255 148
Västernorrlands län	260 116	280 918	267 777
Jämtlands län	261 783	273 829	266 245
Västerbottens län	260 082	271 668	264 918
Norrbottens län	268 164	285 651	274 686
Totalt hela landet	270 679	305 561	281 461

 Sveriges officiella statistik

¹ Inkomstuppgifterna baseras på inkomst enligt beslut om slutlig skatt för inkomståret 2014.

5 Återkrav av studiestöd

Demand of nonentitled student aid

Tabell 5.1 Antal personer med återkrav, total och genomsnittlig skuld, fördelat på kön

Number of persons with demand of nonentitled student aid, total and average debt, by sex

	2013-12-31			2014-12-31			2015-12-31		
	Kvinnor	Män	Totalt	Kvinnor	Män	Totalt	Kvinnor	Män	Totalt
Antal personer	32 691	32 789	65 480	32 706	32 909	65 615	32 246	32 824	65 070
Total återkravsskuld, miljoner kronor	546,8	664,2	1 211,0	550,2	668,0	1 218,1	554,3	683,2	1 237,5
Genomsnittlig återkravsskuld, kronor	16 725	20 121	18 493	16 821	20 297	18 564	17 190	20 815	19 019



Tabell 5.2 Antal personer med återkrav, fördelat på ålder och kön 31 december 2015

Number of persons with demand of nonentitled student aid, by age and sex December 31, 2015

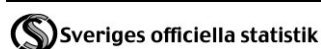
Ålder	Kvinnor		Män		Totalt	
	Antal	%	Antal	%	Antal	%
-29 år	9 628	30	12 747	39	22 375	34
30-39 år	7 896	24	8 400	26	16 296	25
40-49 år	8 428	26	6 258	19	14 686	23
50-59 år	5 490	17	4 429	13	9 919	15
60 år-	804	2	990	3	1 794	3
Totalt	32 246	100	32 824	100	65 070	100



Tabell 5.3 Antal personer med återkrav, fördelat på stödform och kön¹

Number of persons with demand of nonentitled student aid, by type of student aid and sex

Återkrav	2013-12-31			2014-12-31			2015-12-31		
	Kvinnor	Män	Totalt	Kvinnor	Män	Totalt	Kvinnor	Män	Totalt
Stödformen studiemedel ²	23 605	25 683	49 288	23 712	25 756	49 468	23 475	25 735	49 210
- studiemedel och bidrag	1 289	1 857	3 146	1 160	1 672	2 832	1 044	1 488	2 532
- studielån och bidrag	5 436	6 973	12 409	5 139	6 574	11 713	4 851	6 233	11 084
- annuitetslån och bidrag	17 528	17 498	35 026	18 038	18 122	36 160	18 179	18 595	36 774
Studiehjälp	9 974	6 931	16 905	10 033	7 110	17 143	9 926	7 125	17 051
Rekryteringsbidrag	1 075	1 138	2 213	1 016	1 081	2 097	950	1 026	1 976
Övriga stödformer ³	186	218	404	172	202	374	161	185	346



1 Samma person kan ha fler än ett återkrav och kan därför förekomma flera gånger i tabellen.

2 Siffrorna för 'stödformen studiemedel' visar det nettoräknade antalet personer.

3 I kategorin 'övriga stödformer' ingår vuxenstudiestöd, särskilt utbildningsbidrag, korttidsstudiestöd och fall där uppgift om stödform saknas.

Tabell 5.4 Antal personer med återkrav, fördelat på stödform, beslutsgrund och kön 31 december 2015¹

Number of persons with demand of nonentitled student aid, by type of student aid, reason for decision and sex December 31, 2015

Beslutsgrund	Kvinnor		Män		Totalt	
	Antal	%	Antal	%	Antal	%
Stödformen studiemedel						
Avbrott	8 068	32	9 068	33	17 136	32
Efterkontrollerad inkomst	3 090	12	2 546	9	5 636	11
Inkomständring	253	1	145	1	398	1
Beslutsgrund saknas ²	3 919	16	5 337	19	9 256	18
Studieomfattning	8 029	32	8 355	30	16 384	31
Övrigt	1 915	8	2 127	8	4 042	8
Totalt	25 274	100	27 578	100	52 852	100
Studiehjälp						
Avbrott	3 403	31	2 222	30	5 625	31
Beslutsgrund saknas ²	409	4	401	5	810	4
Ogiltig frånvaro ³	4 926	45	3 531	48	8 457	46
Studieomfattning ³	874	8	455	6	1 329	7
Övriga skolorsaker	683	6	444	6	1 127	6
Övrigt	650	6	338	5	988	5
Totalt	10 945	100	7 391	100	18 336	100
Rekryteringsbidrag						
Avbrott	520	52	620	57	1 140	54
Efterkontrollerad inkomst	130	13	114	11	244	12
Beslutsgrund saknas ²	5	0	0	0	5	0
Studieomfattning	305	30	283	26	588	28
Övrigt	49	5	67	6	116	6
Totalt	1 009	100	1 084	100	2 093	100
Övriga stödformer⁴						
Avbrott	17	11	29	16	46	13
Efterkontrollerad inkomst	0	0	0	0	0	0
Inkomständring	0	0	0	0	0	0
Beslutsgrund saknas ²	92	57	101	54	193	55
Studieomfattning	29	18	28	15	57	16
Övrigt	23	14	29	16	52	15
Totalt	161	100	187	100	348	100

- 1 Samma person kan ha fler än ett återkrav och kan därför förekomma flera gånger i tabellen.
- 2 För återkravsbeslut före 1999 saknas det uppgift om beslutsgrund, därför är det relativt höga värden i denna kategori.
- 3 Från och med 2015 redovisas beslutsgrunderna "ogiltig frånvaro" och "studieomfattning" separat.
- 4 I kategorin 'övriga stödformer' ingår det vuxenstudiestöd, särskilt utbildningsbidrag, korttidsstudiestöd och fall där uppgift om stödform saknas.

**Tabell 5.5 Antal personer med återkrav, fördelat på ålder, kön och återkravsskuld
31 december 2015¹**

Number of persons with demand of nonentitled student aid, by age, sex and size of demand of nonentitled student aid December 31, 2015

Återkravsskuld, kronor											Totalt	
	-29 år		30-39 år		40-49 år		50-59 år		60 år-		Antal	%
	Antal	%	Antal	%	Antal	%	Antal	%	Antal	%		
Kvinnor												
1- 4 999	4 203	44	1 703	22	2 973	35	2 172	40	298	37	11 349	35
5 000- 9 999	1 723	18	1 443	18	1 149	14	706	13	100	12	5 121	16
10 000-14 999	1 439	15	1 349	17	881	10	493	9	67	8	4 229	13
15 000-19 999	677	7	815	10	716	8	377	7	53	7	2 638	8
20 000-24 999	501	5	724	9	566	7	351	6	47	6	2 189	7
25 000-29 999	365	4	430	5	485	6	297	5	46	6	1 623	5
30 000-34 999	185	2	340	4	350	4	215	4	28	3	1 118	3
35 000-39 999	144	1	252	3	259	3	146	3	26	3	827	3
40 000-44 999	94	1	179	2	205	2	138	3	18	2	634	2
45 000-49 999	67	1	135	2	153	2	97	2	22	3	474	1
50 000-	230	2	526	7	691	8	498	9	99	12	2 044	6
Totalt	9 628	100	7 896	100	8 428	100	5 490	100	804	100	32 246	100
Män												
1- 4 999	6 220	49	1 307	16	850	14	744	17	178	18	9 299	28
5 000- 9 999	2 062	16	1 469	17	796	13	447	10	104	11	4 878	15
10 000-14 999	1 687	13	1 552	18	843	13	505	11	83	8	4 670	14
15 000-19 999	805	6	930	11	723	12	454	10	94	9	3 006	9
20 000-24 999	597	5	879	10	614	10	407	9	71	7	2 568	8
25 000-29 999	463	4	588	7	514	8	389	9	88	9	2 042	6
30 000-34 999	222	2	395	5	338	5	250	6	57	6	1 262	4
35 000-39 999	179	1	297	4	337	5	220	5	59	6	1 092	3
40 000-44 999	72	1	182	2	221	4	180	4	46	5	701	2
45 000-49 999	90	1	139	2	155	2	140	3	22	2	546	2
50 000-	350	3	662	8	867	14	693	16	188	19	2 760	8
Totalt	12 747	100	8 400	100	6 258	100	4 429	100	990	100	32 824	100
Totalt												
1- 4 999	10 423	47	3 010	18	3 823	26	2 916	29	476	27	20 648	32
5 000- 9 999	3 785	17	2 912	18	1 945	13	1 153	12	204	11	9 999	15
10 000-14 999	3 126	14	2 901	18	1 724	12	998	10	150	8	8 899	14
15 000-19 999	1 482	7	1 745	11	1 439	10	831	8	147	8	5 644	9
20 000-24 999	1 098	5	1 603	10	1 180	8	758	8	118	7	4 757	7
25 000-29 999	828	4	1 018	6	999	7	686	7	134	7	3 665	6
30 000-34 999	407	2	735	5	688	5	465	5	85	5	2 380	4
35 000-39 999	323	1	549	3	596	4	366	4	85	5	1 919	3
40 000-44 999	166	1	361	2	426	3	318	3	64	4	1 335	2
45 000-49 999	157	1	274	2	308	2	237	2	44	2	1 020	2
50 000-	580	3	1 188	7	1 558	11	1 191	12	287	16	4 804	7
Totalt	22 375	100	16 296	100	14 686	100	9 919	100	1 794	100	65 070	100

Tabell 5.6 Inbetalda belopp¹ för återkrav, fördelat på stödform och könRepayment for persons with demand of nonentitled student aid,
by type of student aid and sex

Inbetalda belopp	Belopp, miljoner kronor								
	2014			2014			2015		
	Kvinnor	Män	Totalt	Kvinnor	Män	Totalt	Kvinnor	Män	Totalt
Stödformen studiemedel	194,3	161,7	356,0	199,7	165,3	365,0	228,5	191,7	420,2
- studiemedel och bidrag	1,4	2,1	3,5	1,5	1,5	3,0	1,3	1,4	2,8
- studielån och bidrag	6,6	7,4	14,0	5,3	7,5	12,8	6,2	7,3	13,4
- annuitetslån och bidrag	186,4	152,2	338,6	192,8	156,4	349,2	221,0	183,0	404,0
Studiehjälp	14,4	12,2	26,6	14,0	11,8	25,8	12,5	11,3	23,7
Rekryteringsbidrag	1,0	0,8	1,8	0,7	0,7	1,5	0,9	0,8	1,7
Totalt	209,7	174,7	384,4	214,4	177,9	392,3	241,9	203,7	445,7

 Sveriges officiella statistik

1 Beloppen inkluderar ränta och administrativa avgifter.

Tabell 5.7 Genomsnittligt återkravsbelopp för personer folkbokförda i Sverige, fördelat på kön och län 31 december 2015

Average debt for persons registered in Sweden with demand of nonentitled student aid, by sex and county in Sweden
December 31, 2015

Län	Genomsnittligt återkrav, kronor		
	Kvinnor	Män	Totalt
Stockholms län	17 734	23 120	20 496
Uppsala län	18 437	20 319	19 404
Södermanlands län	15 768	18 009	16 825
Östergötlands län	14 988	16 913	15 939
Jönköpings län	15 889	15 829	15 860
Kronobergs län	16 482	17 696	17 040
Kalmar län	14 574	16 229	15 376
Gotlands län	23 148	18 835	20 937
Blekinge län	14 700	16 841	15 751
Skåne län	15 994	19 799	17 892
Hallands län	15 923	18 801	17 258
Västra Götalands län	15 643	19 113	17 394
Värmlands län	15 338	16 610	15 944
Örebro län	14 860	15 937	15 395
Västmanlands län	16 362	18 612	17 404
Dalarnas län	15 053	16 206	15 623
Gävleborgs län	14 497	15 079	14 768
Västernorrlands län	14 688	16 651	15 650
Jämtlands län	15 559	17 864	16 673
Västerbottens län	15 181	15 644	15 441
Norrbottnens län	15 981	16 449	16 206
Totalt hela landet	16 115	19 147	17 621

Tabell 5.8 Genomsnittsinkomst¹ för personer med återkravsbelopp folkbokförda i Sverige, fördelat på kön och län 31 december 2015

Average income for persons registered in Sweden with demand of nonentitled student aid, by sex and county in Sweden December 31, 2015

Län	Genomsnittsinkomst, kronor		
	Kvinnor	Män	Totalt
Stockholms län	132 644	107 931	119 927
Uppsala län	120 146	100 058	109 849
Södermanlands län	116 513	98 648	108 086
Östergötlands län	103 158	87 666	95 512
Jönköpings län	109 191	103 727	106 604
Kronobergs län	115 704	100 737	108 868
Kalmar län	120 642	105 928	113 501
Gotlands län	120 757	105 371	112 832
Blekinge län	113 368	89 080	101 456
Skåne län	107 998	87 057	97 544
Hallands län	119 125	102 274	111 316
Västra Götalands län	110 120	94 049	102 002
Värmlands län	112 390	89 093	101 253
Örebro län	116 482	89 307	102 997
Västmanlands län	116 880	98 020	108 177
Dalarnas län	110 354	88 872	99 728
Gävleborgs län	117 443	91 873	105 478
Västernorrlands län	123 195	101 291	112 449
Jämtlands län	142 723	96 949	120 714
Västerbottens län	116 026	93 541	103 356
Norrbottnens län	147 839	111 869	130 613
Totalt hela landet	117 474	96 863	107 225

 Sveriges officiella statistik

1 Inkomstuppgifterna baseras på inkomst enligt beslut om slutlig skatt för inkomståret 2014.

Fakta om statistiken

CSN har sedan 1983/84 varje år publicerat studiestödsstatistik på återbetalningsområdet i serien Statistiska meddelanden.

I en separat rapport redovisas årligen beviljning av studiestöd.

Detta omfattar statistiken

Objekt och population

Huvudobjektet är låntagare med statligt studiestöd, som ännu inte har slutbetalats. Populationen består av låntagare som har beviljats lånetypen studiemedel under perioden 1965–1988, lånetypen studielån mellan 1989 och den 30 juni 2001, och lånetypen annuitetslån efter den 30 juni 2001. Låntagare med äldre studielån beviljade före 1965, och gymnasiala studielån beviljade till och med den 30 juni 1973, ingår inte. Sedan 2009 ingår även återkrävda belopp på grund av felaktigt utbetalt studiestöd. Lån som sagts upp till betalning i sin helhet, med början under 2011, ingår inte i redovisningen.

Statistiska mått

De vanligaste måtten är antal och belopp, som ofta summeras. Även medelvärden används, exempelvis för skulder, inkomster, årsbelopp och studiemedelsavgifter. I många fall anges andelar i procent.

Redovisningsgrupper

Låntagarna redovisas efter lånetyp enligt följande fördelning:

- studiemedel före 1989
- studielån mellan 1989 och 30 juni 2001
- annuitetslån efter 30 juni 2001.

Inom lånetypen annuitetslån finns det en underindelning dels på dem som ännu inte har börjat betala tillbaka sina skulder, dels på dem som har en plan att varje år betala tillbaka sina skulder. Den senare gruppen underindelas i nya respektive tidigare återbetalningsskyldiga. För lånetyperna studiemedel och studielån görs inte längre denna inledning, eftersom samtliga inom dessa lånetyper är återbetalningsskyldiga från och med ingången av 2014.

I avsnitt 4 redovisas nettoräknade tabeller över låntagare utan hänsyn till lånetyp.

I avsnitt 5 redovisas återkrav av felaktigt utbetalt studiestöd.

Referenstider

För återbetalningsstatistiken är referenstiden kalenderåret 2015. Men för viss statistik om skuldstorlek gäller en referenstidpunkt som är kalenderårsskiftet 2015/2016. För årsbelopp och studiemedelsavgifter bestäms dessa uppgifter vid detta årsskifte och gäller under 2016.

Definitioner och förklaringar

CSN:s låntagare innefattar allt från forskarstuderande till studerande på grundskole- och gymnasienivå. Denna blandade grupp representerar en stor del av det svenska samhället. När exempelvis kvinnor och män jämförs i CSN:s tabeller, framträder de skillnader i fråga om utbildningsval och inkomstförhållanden, som finns i samhället.

För återbetalning av studiestöd förekommer följande variabler:

Variabel	Beskrivning
Kön	Kön.
Ålder	Ålder, anges i form av intervall.
Skuldbelopp	Skuldstorlek den 1 januari 2016. Anges i form av intervall.
Debiterat årsbelopp	Ursprungligt årsbelopp att betala för 2016 för studielån efter 1988. Anges i form av intervall.
Debiterad studiemedelsavgift	Ursprungligt belopp att betala för 2016 för studiemedel 1965–1988. Anges i form av intervall.
Betalt årsbelopp	Belopp som har betalats in.
Betald studiemedelsavgift	Studiemedelsavgifter som har betalats in.
Förtida inbetalning	Inbetalning som överstiger ett redan debiterat belopp.
Premie vid förtida inbetalning	En bonus som minskar skulden utöver inbetalda belopp för studiemedel före 1989.
Inkomst	Summan av all skattepliktig inkomst av tjänst, näringsverksamhet och kapital.
Län	Regional indelning inom Sverige.

För återkrav finns dessutom följande variabel:

Variabel	Beskrivning
Beslutsgrund	Orsak till återkrav.
Beslutsgrund kan anta nedanstående värden:	
Avbrott	Återkrav till följd av avbrutna studier.
Ogiltig frånvaro	Återkrav till följd av skolk.
Efterkontrollerad inkomst	Återkrav till följd av kontroll av taxering, som visar för hög inkomst i förhållande till beviljat stöd.
Inkomständring	Återkrav till följd av anmälan om ökad inkomst.
Studieomfattning	Återkrav till följd av mindre omfattning än heltidsstudier.
Beslutsgrund saknas	Orsaken till återkrav är inte angiven.

Så görs statistiken

Uppgifterna till den officiella studiestödsstatistiken hämtas i form av personrelaterade uppgifter som har lagrats i Data Warehouse. Tabellerna ur Data Warehouse har bearbetats manuellt.

Statistikens tillförlitlighet

Studiestödet administreras inom det gemensamma datasystemet STIS (Studiestödets informationssystem). Varje låntagare har möjlighet att kontrollera de flesta uppgifter genom de skuldbesked som varje år skickas till dem.

Osäkerhetskällor

Urval

Inget urval. Redovisningen bygger på totalundersökningar.

Ramtäckning

Alla låntagare som tillhör populationen täcks in.

Mätning

Inkomstuppgifterna för återbetalningsskyldiga är hämtade ur Skatteverkets register över ”inkomst enligt beslut om slutlig skatt” i första instans. Överklaganden och rättelser är alltså inte beaktade.

Uppgifterna i tabellerna 1.11, 2.11, 3.11 och 4.5 avser bara inkomster i Sverige. De återbetalningsskyldiga som inte är folkbokförda i Sverige redovisas med kommentaren ”Uppgift saknas”.

Svarsbortfall

Inget bortfall på grund av totalundersökning.

Bra att veta

Jämförbarhet över tiden

Den nuvarande tabellstrukturen har i huvudsak funnits sedan 1983/84. Sedan dess är jämförbarheten relativt god. Det innebär att tidigare utgivna statistiska meddelanden från Statistiska centralbyrån (SCB) i princip har samma innehåll, och att uppgifterna har tagits fram på samma sätt. På grund av förändrade regler, har vissa anpassningar gjorts i tabellerna under årens lopp.

Sedan 2000 har intervallen för skulder, årsbelopp och inkomster gjorts enhetliga för alla tabeller och anpassats till högre belopp, exempelvis miljonbelopp för skulder och inkomster. Även åldersintervallen har gjorts lika för alla tabeller. Förändringarna innebär att det är något svårare att jämföra med äldre statistik, men de passar bättre för den aktuella statistiken.

Sedan 2007 publiceras det inte några tabellceller med färre än tre personer, på grund av statistiksekretess. I dessa fall har i stället intervallens storlek justerats, så att dessa personer redovisas i större intervall. Intervallens storlek kan därför variera i de olika tabellerna.

För lånetypen studiemedel görs det inte någon redovisning av icke-återbetalningsskyldiga från och med 2007 på grund av att denna kategorin har blivit för liten. Från och med 2014 är samtliga med lånetypen studiemedel återbetalningsskyldiga.

På motsvarande sätt påbörjades 2011 en ändring av redovisningen av icke-återbetalningsskyldiga och nya återbetalningsskyldiga med lånetypen studielån, eftersom antalet är för få. Från och med 2014 är samtliga inom lånetypen studielån återbetalningsskyldiga.

Sedan 2009 finns det även ett avsnitt som avser återkrav av felaktigt utbetalt studiestöd.

I tabeller med avrundade tal kan mindre avvikelser förekomma, mellan summan av dessa tal, och den redovisade slutsumman.

Annan statistik

Mer information om statistiken och dess kvalitet ges i ”Beskrivning av statistiken” på SCB:s webbplats, www.scb.se, och på CSN:s webbplats, www.csn.se.

Summary

Number of borrowers record high

For the ninth consecutive year the number of people with a student loan debt is increasing. The number of borrowers at the beginning of 2016 was 1 504 800 persons. It is the highest number of borrowers ever. Most borrowers, 1 132 000 persons, are found within the annuity loan system, which is the most recent loan type. The two earlier loan types include 391 500 and 89 200 persons respectively, and all of them are obligated to repay their student loan.

Highest total liabilities within the annuity loan system

The overall study liabilities amounted to SEK 201 billion at the beginning of 2016. The highest total liabilities can be found within the annuity loan system with SEK 151 billion, while the average debt (SEK 136 100) is the highest for student loans taken between 1989 and June 30, 2001.

Increasing repayments

In 2015 payments of student fees, annual amounts and repayments in advance increased by 3 per cent to SEK 12.7 billion. The repayments in advance were SEK 1.1 billion.

Structural change within loans taken before 1989

There is an ongoing structural change within loans taken before 1989, since men with higher income tend to make their final settlement more rapidly than women do. This leads to an increasing proportion of women within this loan type, that the average debt for men has started to increase again and that the average income for men with loans taken before 1989 is decreasing considerably.

Women have lower income than men

In 2014 women's average income was 89 per cent of men's income. The average income was highest among borrowers with loans taken between 1989 and June 30, 2001 and the lowest average income was among borrowers within the newest type of loan. Geographically, the highest average income can be found in Stockholm county and the lowest in Värmland county.

Average demand of non-entitled student aid higher for men

At the end of 2015 men had SEK 3 600 higher average demands of non-entitled student aid than women. The average demand was SEK 19 000. In total there were 65 100 persons with demands of non-entitled student aid at the end of 2015.

List of tables

Repayment of student loan taken before 1989

- 1.1 Number of persons with student loan taken before 1989, total and average debt, by sex
- 1.2 Number of persons obligated to repay student loan taken before 1989, by age and sex
- 1.3 Number of persons with student loan taken before 1989, by sex and size of debt January 1, 2016
- 1.4 Number of persons obligated to repay student loan taken before 1989, by sex and size of debt
- 1.5 Number of persons obligated to repay student loan taken before 1989, by age, sex and size of debt January 1, 2016
- 1.6 Preliminary charges for persons obligated to repay student loan taken before 1989, total and average charges, by sex
- 1.7 Number of persons obligated to repay student loan taken before 1989, by sex and size of preliminary charge
- 1.8 Number of persons obligated to repay student loan taken before 1989, by age, sex and size of preliminary charge 2016
- 1.9 Repayment in total 2015 on student loan taken before 1989, by sex
- 1.10 Repayment in advance on student loan taken before 1989, by sex
- 1.11 Number of persons 2016 obligated to repay student loan taken before 1989, by age, sex and income during income year 2014
- 1.12 Average debt for persons registered in Sweden with student loan taken before 1989, by sex and county in Sweden January 1, 2016
- 1.13 Average income and preliminary charges for persons registered in Sweden obligated to repay student loan taken before 1989, by sex and county in Sweden January 1, 2016

Repayment of student loan taken between 1989 and June 30, 2001

- 2.1 Number of persons with student loan taken between 1989 and June 30, 2001, total and average debt, by sex
- 2.2 Number of persons obligated to repay student loan taken between 1989 and June 30, 2001, by age and sex
- 2.3 Number of persons with student loan taken between 1989 and June 30, 2001, by sex and size of debt January 1, 2016

- 2.4 Number of persons obligated to repay student loan taken between 1989 and June 30, 2001, by sex and size of debt
- 2.5 Number of persons obligated to repay student loan taken between 1989 and June 30, 2001, by age, sex and size of debt January 1, 2016
- 2.6 Annual amounts for persons obligated to repay student loan taken between 1989 and June 30, 2001, total and average amount, by sex
- 2.7 Number of persons obligated to repay student loan taken between 1989 and June 30, 2001, by sex and annual amount
- 2.8 Number of persons obligated to repay student loan taken between 1989 and June 30, 2001, by age, sex and annual amount January 1, 2016
- 2.9 Repayment in total 2015 on student loan taken between 1989 and June 30, 2001, by sex
- 2.10 Repayment in advance on student loan taken between 1989 and June 30, 2001, by sex
- 2.11 Number of persons 2016 obligated to repay student loan taken between 1989 and June 30, 2001, by age, sex and income during income year 2014
- 2.12 Average debt for persons registered in Sweden with student loan taken between 1989 and June 30, 2001, by sex and county in Sweden January 1, 2016
- 2.13 Average income and annual amounts for persons registered in Sweden obligated to repay student loan taken between 1989 and June 30, 2001, by sex and county in Sweden January 1, 2016

**Repayment of student loan taken after June 30, 2001
(annuity loan)**

- 3.1 Number of persons with annuity loan, total and average debt, by persons obligated to repay and persons not obligated to repay and by sex
- 3.2 Number of persons obligated to repay annuity loan, by persons with first-year obligation to repay and persons with continued obligation to repay and by age and sex

- 3.3 Number of persons with annuity loan, by persons obligated to repay and persons not obligated to repay and by sex and size of debt January 1, 2016
- 3.4 Number of persons obligated to repay annuity loan, by persons with first-year obligation to repay and persons with continued obligation to repay and by sex and size of debt
- 3.5 Number of persons obligated to repay annuity loan, by persons with first-year obligation to repay and persons with continued obligation to repay and by age, sex and size of debt January 1, 2016
- 3.6 Annual amounts for annuity loan, total and average amount, by persons with first-year obligation to repay and persons with continued obligation to repay and by sex
- 3.7 Number of persons obligated to repay annuity loan, by persons with first-year obligation to repay and persons with continued obligation to repay and by sex and annual amount
- 3.8 Number of persons obligated to repay annuity loan, by persons with first-year obligation to repay and persons with continued obligation to repay and by age, sex and annual amount January 1, 2016
- 3.9 Repayment in total 2015 on annuity loan, by sex
- 3.10 Repayment in advance on annuity loan, by sex
- 3.11 Number of persons 2016 obligated to repay annuity loan, by age, sex and income during income year 2014
- 3.12 Average debt for persons registered in Sweden with annuity loan, by sex and county in Sweden January 1, 2016
- 3.13 Average income and annual amounts for persons registered in Sweden obligated to repay annuity loan, by sex and county in Sweden January 1, 2016

Repayment of total student loan (i.e. loan before 1989, loan between 1989 and June 30, 2001 and loan after June 30, 2001)

- 4.1 Number of persons with student loan, total and average debt, by sex
- 4.2 Number of persons with student loan, by sex and total size of debt
- 4.3 Number of persons with student loan, by age, sex and total size of debt January 1, 2016
- 4.4 Number of persons obligated to repay student loan, by sex and preliminary charge or annual amount January 1, 2016
- 4.5 Number of persons 2016 obligated to repay student loan by sex and income during income year 2014
- 4.6 Number of persons registered in Sweden with student loan, by sex and county in Sweden January 1, 2016

- 4.7 Average debt for persons registered in Sweden with student loan, by sex and county in Sweden January 1, 2016
- 4.8 Number of persons registered in Sweden obligated to repay student loan, by sex and county in Sweden, January 1, 2016
- 4.9 Average income for persons registered in Sweden obligated to repay student loan, by sex and county in Sweden January 1, 2016

Demand of nonentitled student aid

- 5.1 Number of persons with demand of nonentitled student aid, total and average debt, by sex
- 5.2 Number of persons with demand of nonentitled student aid, by age and sex December 31, 2015
- 5.3 Number of persons with demand of nonentitled student aid, by type of student aid and sex
- 5.4 Number of persons with demand of nonentitled student aid, by type of student aid, reason for decision and sex December 31, 2015
- 5.5 Number of persons with demand of nonentitled student aid, by age, sex and size of demand of nonentitled student aid December 31, 2015
- 5.6 Repayment for persons with demand of nonentitled student aid, by type of student aid and sex
- 5.7 Average debt for persons registered in Sweden with demand of nonentitled student aid, by sex and county in Sweden December 31, 2015
- 5.8 Average income for persons registered in Sweden with demand of nonentitled student aid, by sex and county in Sweden December 31, 2015

List of terms

Terms and concepts relating to the repayment of student loan

Introduction

The following is a summary of information of terms and concepts relating to the repayment of student loan. The most common terms and concepts are explained. More detailed definitions and explanations can be found in Swedish in www.csn.se.

General concepts

A debtor with a **repayment obligation** is a person for whom the period of mandatory repayment has begun following the general period during which repayment is not required. They can apply for a respite.

Repayment in advance is a payment over and above the already debited amount that the debtor is obliged to pay.

Concepts relating to student loan granted for studies before 1989

The **annual charge** is the amount that a person who has received student loan is now obligated to repay on his or her debt for a particular year. The charge may be preliminary or in arrears. There are also a variety of administrative fees.

The **preliminary charge** is the amount to be paid during a given year of charge, with any relevant respite decision taken into consideration. For people with a respite, there is a control routine in order to find out the correct charge. If the paid preliminary charge is too small, the difference must later be paid in **arrears**.

The **premium** for repayment in advance of student loan is a bonus with a maximum of 3.5 per cent, which decreases as the debtor grows older.

Concepts relating to student loan granted for studies between 1989 and June 30, 2001 and after June 30, 2001

An **annual amount** is the amount that a debtor with a repayment obligation is required to repay including interests during a particular year (not including administrative fees).

Concepts relating to demand of nonentitled student aid

The aid type student aid includes student loan and grants taken before 1989, between January 1, 1989 and June 30, 2001, and after June 30, 2001.

Study allowance is an aid type existing of grants for young students attending an upper secondary school.

Recruitment grant was an aid type for adults during 2003–2007 granted primarily students at an upper secondary education.

Study allowance for the disabled is an aid type for some deaf, hearing-impaired or severe disabled students at an national upper secondary school.

Mer information

Produkten publiceras av SCB i publikationen Statistiska meddelanden (SM), serie UF 70. Även tidigare års undersökningar finns publicerade i SM, U- och UF-serierna. Beteckningen för den aktuella publikationen är UF 70 SM.

Statistiken publiceras på CSN:s webbplats, www.csn.se.

Presentation

Publikationen består av tabeller. Omfånget är 87 sidor.

Primärmaterial

Primärmaterial i studiestödets informationssystem är inte avidentifierat, varför det inte är åtkomligt för extern användning. Bearbetade data i Data Warehouse finns tillgängliga på CSN.

Upplysningstjänster

CSN

Utvärderings- och statistikkontoret

Telefon, växel: 060-18 60 00

Fax: 060-18 61 91

E-post: statistik@csn.se