

# **Beviljning av studiestöd 2006/07**

Approval of Financial Student Aid 2006/07



# *Beviljning av studiestöd 2006/07*

Approval of Financial Student Aid 2006/07



## **Beviljning av studiestöd 2006/07**

### **Korrigerad 2012-06-07**

Approval of Financial Student Aid 2006/07

---

## **I korta drag**

### **Korrigerad 2012-06-07**

Korrigeringen gäller tabell 3.7 Antal personer med avslagsmotivering studieresultat.

### **Antalet studiestödstagare minskade**

Efter att under flera år ha ökat minskade det totala antalet studerande som fick studiestöd från CSN med 3 100 personer läsåret 2006/07. Inom gymnasieskolan fortsatte antalet studerande dock att öka och denna trend förväntas bestå i ytterligare några år. Denna ökning uppväger inte längre det vikande antalet studerande inom svensk högskola och vuxenutbildning.

Antalet studiestödstagare minskade inom vuxenutbildningen främst beroende på att de riktade statsbidragen till kommunerna för vuxenutbildning togs bort 2007. Minskningen har uteslutande skett bland studerande på gymnasienivå. Detta kan förklaras av att studier på grundläggande nivå är rättighetsstyrda och därför inte berörs av att det totala antalet utbildningsplatser minskar.

Övrig eftergymnasial utbildning, som främst utgörs av studerande i kvalificerad yrkesutbildning (KY), ökade däremot. Antalet studiemedelstagare i KY var cirka 2 400 fler 2006/07 än 2005/06, och de har ökat med 8 700 personer under den senaste fyraårsperioden. Denna utveckling är i linje med de ökade resurser som har tilldelats den kvalificerade yrkesutbildningen under perioden.

### **Studiemedel för studier utomlands**

Ungefär 24 900 studerande fick studiemedel för studier utomlands under läsåret. Det var 400 färre än 2005/06. Studerande på icke-akademiska språkkurser stod för den största minskningen, 14,5 procent (700 personer). Antalet som fick studiestöd för utbytesstudier minskade med 2 procent (100 personer), medan studerande på eftergymnasiala utbildningar som inte ingår i utbytesprogram, så kallade free-movers, ökade med 3 procent (400 personer).

Oceanien och länderna inom EU har tagit emot färre studenter med studiemedel, samtidigt som länderna i övriga Europa, Norden och Asien fått ett ökat antal. Ökningen av studerande i Norden utgörs nästan helt av läkarstuderande i Danmark.



**CENTRALA STUDIESTÖDSNÄMNDEN**  
The Swedish National Board of Student Aid

Monica Lindquist, CSN, tel. 060-14 63 91, [fornamn.efternamn@csn.se](mailto:fornamn.efternamn@csn.se)

Statistiken har producerats av CSN, som ansvarar för officiell statistik inom området.

Serie UF – Utbildning och forskning. Utkom den 3 december 2007.

Tidigare publicering: Se avsnittet Fakta om statistiken.

Utgivare av Statistiska meddelanden är Kjell Jansson, SCB.



Innehåll	Sida
<b>Statistiken med kommentarer</b>	<b>7</b>
<b>Översiktlig statistik</b>	<b>7</b>
Antalet studiestödstagare har minskat	7
Utbetalda belopp i studiestöd läsåret 2006/07	7
Tilläggsbidrag för studerande med barn	8
Studerande med studiestöd vid folkhögskola	9
<b>Studiehjälp</b>	<b>11</b>
Bidragens belopp	11
Antalet studerande ökar	11
Inackorderingstillägg och extra tillägg	11
Otillåten frånvaro	12
<b>Studiemedel</b>	<b>12</b>
Minskat antal studerande med studiemedel i högskoleutbildning	12
Studerande med studiemedel för utlandsstudier	13
<b>Rekryteringsbidrag</b>	<b>14</b>
Sista läsåret med rekryteringsbidrag	14
Andelen studerande på grundskolenivå oförändrad	16
<b>Utländska medborgare</b>	<b>16</b>
Grundläggande rätt till svenskt studiestöd enligt nationella regler	16
Grundläggande rätt till svenskt studiestöd enligt EG-rätten	17
<b>Sjukförsäkring för studerande</b>	<b>17</b>
<b>Bidrag till vissa funktionshindrade elever i gymnasieskolan (Rg-bidrag)</b>	<b>18</b>
<b>Tabeller</b>	<b>19</b>
Tabellförteckning	19
Teckenförklaring	22
Tabeller	23
<b>Fakta om statistiken</b>	<b>91</b>
<b>Beskrivning av studiestödsformerna</b>	<b>91</b>
Inledning	91
Studiehjälp	91
Studiemedel	91

Rekryteringsbidrag	92
Tilläggsbidrag	92
Utländska medborgare	92
Utlandsstudier	93
Sjukförsäkring för studerande	93
Bidrag till vissa funktionshindrade elever i gymnasieskolan (Rg-bidrag)	93
<b>Detta omfattar statistiken</b>	<b>93</b>
Objekt och population	93
Statistiska mått	93
Redovisningsgrupper	93
Referenstider	93
Definitioner och förklaringar	94
<b>Så görs statistiken</b>	<b>96</b>
<b>Statistikens tillförlitlighet</b>	<b>96</b>
Osäkerhetskällor	96
<b>Bra att veta</b>	<b>97</b>
Jämförbarhet över tiden	97
Primärmaterial	99
Annan statistik	99
<b>In English</b>	<b>101</b>
<hr/>	
<b>Summary</b>	<b>101</b>
Decreasing Numbers of Students with Student Aid	101
Student Aid for Studies Abroad	101
<b>Description of Different Forms of Financial Aid for Students</b>	<b>102</b>
Introduction	102
Study Allowance	102
Financial Student Aid	102
Recruitment Grant	103
Extra Child Allowance	104
Recruitment Grant for Combined Studies	104
Foreign Nationals	104
Studies Abroad	104
Health Insurance	104
Allowance for Certain Functionally Disabled Students at Upper Secondary Level (Study Allowance for the Disabled)	104
<b>List of Tables</b>	<b>105</b>
<b>List of Terms</b>	<b>109</b>

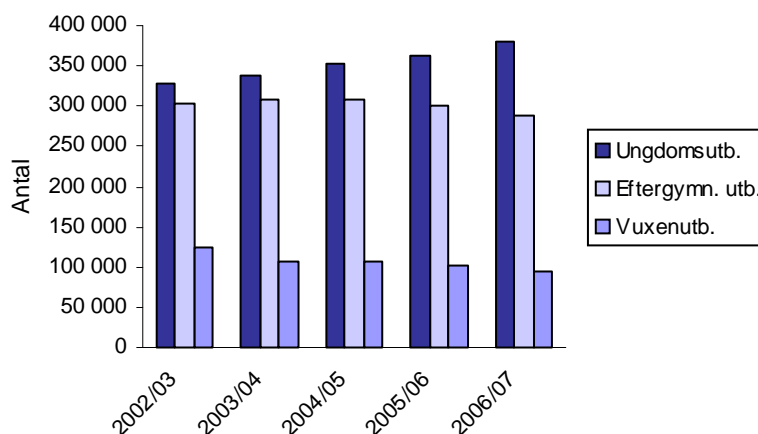


## Översiktlig statistik

### Antalet studiestödstagare har minskat

Under läsåret 2006/07 har CSN betalat ut studiestöd till 758 300 personer. Det var 3 100 personer färre än läsåret 2005/06. Detta är första gången sedan läsåret 2001/02 som det totala antalet stödtagare minskar. Inom ungdomsutbildningen ökar dock antalet studerande fortfarande. De har ökat med nära 5 procent (17 300 personer) jämfört med läsåret 2005/06. Inom utbildningar på eftergymnasial nivå minskade däremot antalet med 4 procent (11 900 personer) och inom vuxenutbildningen med 9 procent (8 900 personer). Minskningen av antalet studerande inom eftergymnasial- och vuxenutbildning är därmed större än ökningen inom ungdomsutbildningen.

### Antal med studiestöd inom olika utbildningsområden<sup>1</sup>



De tre utbildningsområdena skiljer sig åt när det gäller stödtagarnas könsfördelning. Inom ungdomsutbildningen, som består av gymnasiestuderande med studiehjälp, var fördelningen mellan könen jämnast. Precis som föregående läsår var fördelningen 49 procent kvinnor och 51 procent män. Även inom de två andra utbildningsområdena var könsfördelningen oförändrad jämfört med 2005/06, men här var övervägande delen kvinnor. Av dem som fick studiestöd för eftergymnasiala utbildningar var 60 procent kvinnor och för vuxenstudier var 67 procent kvinnor.

### Utbetalda belopp<sup>2</sup> i studiestöd läsåret 2006/07

Under läsåret betalade CSN ut 23,2 mdkr i studiestöd till studerande. Beloppen fördelade sig enligt följande: studiehjälp 3,9 mdkr, studiemedel 18,7 mdkr och rekryteringsbidrag 0,6 mdkr. Av beloppet som betalades ut för studiemedel var 8,2 mdkr bidrag och 10,5 mdkr lån. Utöver detta betalade CSN in 2 mdkr i statlig ålderspensionsavgift till Försäkringskassan för studerande med studiemedel och rekryteringsbidrag. I bidragsbeloppen för studiemedel och rekryteringsbidrag ingår

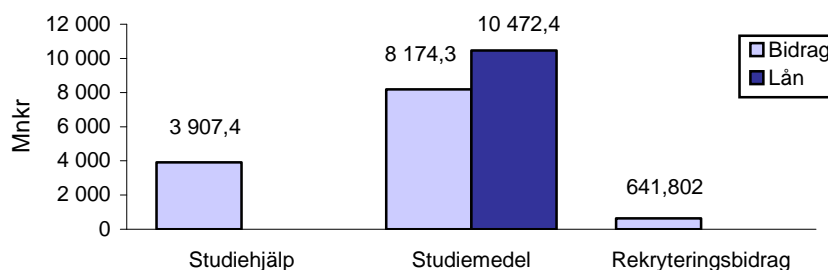
---

<sup>1</sup> Till eftergymnasial utbildning räknas här svensk högskola, övriga eftergymnasiala utbildningar, basåret vid högskola och universitet samt utlandsstuderande som studerar på eftergymnasial nivå. Till vuxenutbildning räknas studerande som studerat på grund- och gymnasienivå med studiemedel, vuxenstudiestöd (läsåret 2002/03) och rekryteringsbidrag.

<sup>2</sup> Beloppen i detta avsnitt är hämtade från CSN:s ekonomisystem där personrelaterade uppgifter saknas. Beloppen är därför inte uppdelade på kön. Beloppsuppgifter fördelade på kön finns i tabellerna under respektive studiestödsavsnitt. Dessa uppgifter är då hämtade från CSN:s produktionssystem.

tilläggsbidraget för studerande som är vårdnadshavare för barn. Under läsåret 2006/07 betalades 382 mnkr ut för tilläggsbidrag, 344 mnkr till studerande med studiemedel och 38 mnkr till studerande med rekryteringsbidrag.

### Bidrag och lån för samtliga studiestödsformer<sup>3</sup>, mnkr, 2006/07



Det totala beloppet som CSN betalade ut i studiestöd läsåret 2006/07 var 307 mnkr högre än 2005/06. Det var utbetalningarna av studiehjälp och bidragsdelen i studiemedel som ökade med sammanlagt 950 mnkr: 398 mnkr för studiehjälp och 552 mnkr för studiemedel. Utbetalningarna av lån och rekryteringsbidrag minskade däremot med 175 respektive 468 mnkr. När det gäller studiehjälpen beror de ökade utgifterna främst på att antalet studerande var högre. Det finns flera orsaker till att utgifterna för bidraget i studiemedel ökade trots att antalet studerande var lägre än läsåret innan. Bidraget höjdes med 100 kronor per månad i början av läsåret och tilläggsbidraget, som infördes den 1 januari 2006, betalades ut under hela 2006/07 jämfört med halva läsåret 2005/06. Dessutom bidrog det höjda prisbasbeloppet till ökade utgifter. Samtidigt som höjningen av bidraget höjdes också grundlånet i studiemedel med 200 kronor per månad. Trots denna höjning har utbetalningen av lån minskat, vilket främst beror på att benägenheten att ta lån minskat bland de studerande. När det gäller rekryteringsbidraget beror de lägre utgifterna på ett mindre antal studerande på grund av att rekryteringsbidraget upphörde 2006 och att endast ett fåtal studerande har kunnat få stödet under övergångsperioden 2007.

### Tilläggsbidrag för studerande med barn

Som redan har nämnts kan den som studerar med studiemedel eller rekryteringsbidrag och har vårdnaden om barn få ett tilläggsbidrag. Om båda föräldrarna studerar kan de inte få tilläggsbidrag för samma barn. Tilläggsbidraget lämnas då i allmänhet till den av föräldrarna som först blir beviljad studiestöd. Den föräldern kan dock välja att avstå från tilläggsbidraget till förmån för den andre föräldern. Under läsåret 2006/07 fick 75 500 personer tilläggsbidrag. Av dem var 83 procent kvinnor. Bidraget betalades ut för sammanlagt 142 000 barn, vilket innebär att det var i genomsnitt 1,9 barn per studerande som fick tilläggsbidrag. Genomsnittsåldern för barnen var 7,4 år.

### Totalt antal studiestödstagare fördelade efter kön och skolform samt andel av dem som har fått tilläggsbidrag, läsåret 2006/07

Skolform	Kvinnor	%	Män	%	Totalt	%
Folkhögskola	11 223	29	6 299	10	17 522	22
Komvux	50 932	52	21 854	22	72 786	43
Kvalificerad yrkesutbildning	10 981	31	8 723	11	19 704	22
Universitet och högskolor	147 367	20	96 167	6	244 534	15
Utlandsstudier	15 230	1	9 696	1	24 926	1
Övriga	4 799	10	5 585	7	10 384	8

<sup>3</sup> I studiehjälp ingår 40,5 mnkr som betalats ut för Rg-bidrag till vissa funktionshindrade elever i gymnasieskolan.

Kommunal vuxenutbildning var den skolform som hade den högsta andelen studerande som fick tilläggsbidrag (43 procent). Det är stora skillnader mellan könen inom de flesta skolformerna. Av kvinnorna som studerar på komvux fick 52 procent tilläggsbidrag mot 22 procent av männen. Utlandsstuderande är den grupp som hade lägst andel studerande med barn (1 procent), och här var det ingen skillnad mellan könen.

### Studerande med studiestöd vid folkhögskola

De flesta statistikuppgifter på studiestödsområdet som CSN publicerar är fördelade efter studiestöd. Detta gör att det är svårt att få en helhetsbild över studiestödstagare inom de skolformer där det är möjligt att studera med hjälp av flera studiestöd. Studerande vid folkhögskola kan få studiehjälp, studiemedel eller rekryteringsbidrag. Om uppgifter från tabellerna över de olika stödformerna summeras, uppstår det ofta problem med dubbelräkning eftersom en person kan ha fått flera studiestöd under ett och samma läsår. I detta avsnitt redovisas därför i första hand totaluppgifter över studerande vid folkhögskola som har studerat med studiemedel och/eller rekryteringsbidrag. De 3 500 personer som studerade vid folkhögskola med studiehjälp under läsåret ingår inte i denna redovisning, på grund av att de uppgifterna ligger i en annan databas och därför inte kan samköras med de övriga studiestöden när statistiken tas fram.

### Utbildningsnivå och ålder

Under läsåret 2006/07 studerade 17 500 personer vid folkhögskola med studiestöd från CSN. Det var en minskning med närmare 4 procent jämfört med läsåret 2005/06. I jämförelse med komvux var könsfördelningen något jämnare bland dem som fick studiestöd vid folkhögskola. Andelen kvinnor var 64 procent 2006/07 mot 70 procent på komvux.

### Antal studerande med studiestöd<sup>1)</sup> vid folkhögskola fördelade efter kön och utbildningsnivå, läsåret 2006/07

Utbildningsnivå	Kvinnor	%	Män	%	Totalt	%
Eftergymnasial nivå	1 730	15	903	14	2 633	15
Grundläggande nivå	1 785	15	782	12	2 567	14
Gymnasienivå	8 149	70	4 858	74	13 007	71
Totalt <sup>2)</sup>	11 664	100	6 543	100	18 207	100

1) Studiemedel eller rekryteringsbidrag.

2) De som har studerat kurser på fler än en nivå är dubbelräknade. Nettoräknat antal studerande är 17 522 varav 11 223 kvinnor och 6 299 män.

De flesta (71 procent) av dem som fick studiestöd för studier vid folkhögskola studerade på gymnasienivå. Bland männen var denna andel högre, 74 procent mot 70 bland kvinnorna. Kvinnorna hade i gengäld en högre andel studerande på grundskolenivå.

De flesta stödtagna var i åldersgruppen 20–24 år. I denna åldersgrupp fanns 56 procent totalt sett. Spridningen i ålder var mindre bland männen än bland kvinnorna. Medan 30 procent av kvinnorna var 30 år eller äldre, var motsvarande andel bland männen 20 procent. En kategori skiljde sig stort beträffande ålder. Det var studerande på grundskolenivå och då särskilt kvinnorna, där 63 procent av dem och 48 procent av männen var 30 år eller äldre.

### Utbildningsinriktning vid eftergymnasiala studier

Ett av syftena med statsbidraget till folkbildningen är att bredda kulturintresset i samhället, att öka delaktigheten i kulturlivet samt att främja kulturupplevelser och eget skapande. Av tabellen på nästa sida framgår det att bland dem som studerade

på eftergymnasial nivå var ”humaniora och konst” också den inriktning som de flesta, 37 procent, fick studiestöd för. Därefter följde ”hälso- och sjukvård samt social omsorg” med 35 procent.

### Antal studerande på eftergymnasial nivå vid folkhögskola fördelade efter kön och utbildningsinriktning, läsåret 2006/07

Inriktning	Kvinnor	%	Män	%	Totalt	%
Allmän utbildning	17	1	12	1	29	1
Humaniora och konst	693	40	278	31	971	37
Samhällsvetenskap	194	11	108	12	302	11
Hälso- och sjukvård samt social omsorg	529	31	390	43	919	34
Tjänster	288	17	111	12	399	16
Övrigt	9	1	4	0	13	1
<b>Totalt</b>	<b>1 730</b>	<b>100</b>	<b>903</b>	<b>100</b>	<b>2 633</b>	<b>100</b>

Kvinnorna studerade i större utsträckning humaniora och konst, 40 procent mot 31 bland männen. Utbildningar inom hälso- sjukvård och social omsorg lockade flest män. Av männen studerade 43 procent inom denna inriktning mot 31 procent av kvinnorna.

### Olika studiestödsformer

De flesta som fick studiestöd för studier vid folkhögskola läsåret 2006/07 studerade med studiemedel. Knappt 8 procent hade rekryteringsbidrag. Tidigare var den andelen drygt 9 procent. Minskningen kan till viss del bero på att rekryteringsbidraget avskaffades under 2006. Av dem som studerade med studiemedel fick 77 procent det lägre, generella bidraget. De som studerar på eftergymnasial nivå kan endast få det generella bidraget, medan de som saknar grundskole- eller gymnasiekompetens kan få det högre bidraget för att studera på dessa nivåer.

Av dem som studerade på gymnasienivå fick 20 procent det högre bidraget och bland dem som studerade på grundskolenivå fick 71 procent detta bidrag. Det var en högre andel av kvinnorna på grundskolenivå som fick det högre bidraget, 76 procent, mot 60 procent av männen. Av männen på grundskolenivå (286 personer) studerade alltså 40 procent med det generella bidraget. Av dem nyttjade drygt hälften även lånedelen i studiemedel.

### Studerande vid folkhögskola fördelade efter kön och studiestödsform läsåret 2006/07, procent

Stödform	Kvinnor	Män	Totalt
Studiemedel, antal <sup>1)</sup>	10 721	6 080	16 801
Generellt bidrag	76	81	77
Högre bidrag	24	19	23
Tilläggsbidrag	26	8	20
Lånebenägenhet	62	70	65
Rekryteringsbidrag, antal <sup>1)</sup>	1 026	378	1 404
Lägre bidrag	69	58	66
Högre bidrag	31	42	34
Tilläggsbidrag	74	31	62

1) Totalt har 17 522 personer studerat vid folkhögskola under läsåret, och 683 personer har fått båda studiestöden vid olika tillfällen under perioden.

Lånebenägenheten, det vill säga antalet studerande med studielån i förhållande till antalet studerande med studiebidrag, var 65 procent. Det är något lägre jämfört med hela gruppen studerande med studiemedel där den uppgick till 69 procent. I likhet med hela gruppen studiemedelstagare visar lånebenägenheten också en sjunkande trend bland studerande vid folkhögskola. Det senaste läsåret minskade den med 6 procent.

Av dem som studerade med rekryteringsbidraget vid folkhögskola fick 66 procent bidraget med den lägre bidragsnivån. För rekryteringsbidraget var bidragsnivån beroende av storleken på den studerandes inkomst innan studierna påbörjades. Det var en högre andel bland männen fick den högre bidragsnivån, vilket innebär att de, generellt sett, hade något högre inkomster än kvinnorna innan de började att studera.

Totalt sett fick 18 procent av de studerande vid folkhögskola tilläggsbidrag som vårdnadshavare för barn. Fördelade på de tre utbildningsnivåerna fick 14 procent på eftergymnasial nivå, 16 procent på gymnasienivå och 49 procent på grundskolenivå tilläggsbidraget. På samtliga nivåer var andelen högre bland kvinnorna än bland männen. Den förhållandevis höga andelen studerande med tilläggsbidrag på grundskolenivå kan förklaras av att det var betydligt fler äldre studerande bland dem än på de övriga utbildningsnivåerna.

## Studiehjälp

### **Bidragens belopp**

Månadsbeloppet för studiebidrag har följt barnbidraget, och den senaste anpassningen var april 2006. Inackorderingstillägget och det extra tillägget däremot har haft samma belopp under lång tid. Inackorderingstillägget fick en ökning senast vid kalenderhalvårsskiftet 1995, och det extra tillägget ökades senast vid kalenderhalvårsskiftet 1994.

### **Antalet studerande ökar**

Studiehjälpens fyra olika bidrag har olika trender. Studiebidraget följer befolkningsökningen och har en uppåtgående trend. Inackorderingstillägget ökar successivt främst på grund av ökningen av antalet fristående skolor. Det extra tillägget däremot har en nedåtgående trend. Detta tillägg beviljas elever i hushåll med svag ekonomi. Att det är färre studerande för varje läsår som får detta stöd beror på att inkomstgränsen för att kunna få stödet har varit densamma sedan 1994.

Bidraget för dagliga resor för svenska elever utomlands lämnas med ungefär samma belopp och antal varje år.

Sammantaget har antalet studerande med studiehjälp ökat, räknat både i antal personer och i utbetalda kronor. Denna trend förväntas fortsätta några läsår till.

### **Inackorderingstillägg och extra tillägg**

Antalet studerande har ökat mest i de fristående skolorna, och även andelsmässigt har ökningen varit högst inom de fristående skolorna. Inackorderingstillägget har flest antal elever i skolformen fristående skolor. Vid en jämförelse med föregående läsår har fristående skolor den högsta ökningen inom inackorderingstillägg både i antal och procentuellt. Extra tillägg minskar ungefär lika mycket i de olika skolformerna mellan de senaste tre läsåren, cirka 5 procent.

Andelen avslag inom extra tillägg är ungefär 30 procent per läsår och inom inackorderingstillägg runt 20 procent per läsår. Vid en jämförelse av avslag mellan läsåren verkar andelen avslag ha minskat något per år. Andelen avslag inom extra tillägg har minskat med cirka 2 procent och andelen avslag inom inackorderingstillägg med ungefär 1 procent.

## Otillåten frånvaro

Antalet elever 2006/07 med otillåten frånvaro som har fått indragen studiehjälp uppgår till 12 900 av 381 000 elever i den kommunala och den fristående gymnasieskolan, vilket blir cirka 3,3 procent. Oavsett om eleven går i den kommunala eller fristående gymnasieskolan, är andelen elever som mister studiehjälpen densamma.

Andelen med indragen studiehjälp har ökat de senaste tre läsåren från 1,7 till 2,6, och är 3,6 procent 2006/07. Vad denna ökning kan bero på är osäkert, men en orsak kan vara en eventuell ny hantering av otillåten frånvaro på skolorna. En ny regel i skolformsförordningarna<sup>4</sup> anger att rektor ska se till att kontakt upprättas mellan skola och föräldrar, om en elev uteblir utan giltig anledning från skolarbetet. Regeln gäller från och med läsåret 2006/2007. Skolverket genomförde en utredning hösten 2005 kring otillåten frånvaro, vilket bland annat resulterade i att den nya regeln infördes i skolformsförordningarna och att Skolverkets utredning fick en del uppmärksamhet i medierna.

Statistiken om indragen studiehjälp på grund av otillåten frånvaro visar att det inte finns något geografiskt område som har en entydig utveckling mellan de tre senaste läsåren. De områden som hade den procentuellt högsta förändringen mellan de två första läsåren byts ut till andra områden som får den högst förändringen de två sista läsåren. Däremot går det att utläsa att både kvinnor och män får en högre andel indragen studiehjälp för varje läsår som går, men att kvinnorna ligger på en procentuellt sett lägre nivå. Ökningstakten är ungefär densamma mellan läsåren.

## Studiemedel

### Minskat antal studerande med studiemedel i högskoleutbildning

Under läsåret 2006/07 fick cirka 350 600 studerande studiemedel för studier i Sverige. Siffran anger antal studerande som fått studiemedel under hela eller någon del av läsåret. Av dessa hade cirka 242 000 studielån, medan 108 600 endast utnyttjade bidragsdelen. Knappt 70 000 personer hade dessutom tilläggsbidrag, drygt 8 300 personer merkostnadslån och runt 19 900 personer tilläggs lån.

Jämfört med föregående läsår har det totala antalet studerande med studiemedel i Sverige minskat med cirka 8 200. Minskningen återfinns inom högskoleutbildningen.

För övrig eftergymnasial utbildning, som främst utgörs av studerande i kvalificerad yrkesutbildning (KY), ökar däremot volymerna. Antalet studiemedelstagare i KY ökade med ungefär 2 400 personer 2006/07 och de har ökat med 8 700 personer under en fyraårsperiod. Denna utveckling är i linje med de ökade resurser som har tilldelats den kvalificerade yrkesutbildningen under perioden.

Även antalet studerande med studiemedel på grundskolenivå inom komvux ökade jämfört med föregående läsår. Ökningen med nästan 4 000 personer utgörs sannolikt av personer som tidigare skulle ha studerat med rekryteringsbidrag, eftersom rekryteringsbidraget avvecklades under 2007.

Ungefär 32 500 studerande fick studiemedel med det högre bidraget. Det är en ökning med cirka 3 800 personer jämfört med föregående år. Merparten av de studerande som har fått det högre bidraget läser på grundskole- eller gymnasienivå. Det högre bidraget på eftergymnasial nivå lämnas enbart för yrkesteknisk

---

4 Ändring i grundskoleförordningen (1994:1194), sameskoleförordningen (1995:205), särskoleförordningen (1995:206), specialskoleförordningen (1995:401), gymnasieförordningen (1992:394) och förordningen (1994:741) om gymnasiesärskolan.

högskoleutbildning och specialpedagogutbildning. Knappt 1 000 studerande på eftergymnasial nivå fick det högre bidraget.

Även under läsåret 2006/07 fortsatte den nedgång i lånebenägenhet som inleddes samtidigt med studiestödsreformen 2001. Antalet studerande med studielån i förhållande till antalet studerande med studiebidrag uppgick till 69 procent under läsåret 2006/07. Motsvarande siffra föregående läsår var 71,8 procent.

### **Antal studerande med studiemedel i Sverige fördelade efter utbildningsnivå och bidragsnivå, läsåret 2006/07**

	Grundskolenivå	Gymnasienivå	Eftergymnasial nivå
Generellt bidrag	7 048	55 969	266 956
Varav låntagare	3 230	33 083	198 567
Högre bidrag	14 310	25 428	960
Varav låntagare	3 828	12 091	399

Lånebenägenheten var betydligt högre bland studerande på eftergymnasial nivå än för studerande på grundskole- och gymnasienivå. Bland studerande med det högre bidraget är lånebenägenheten mindre.

Ungefär hälften av alla studerande med studiemedel befann sig i åldersintervallet 20–24 år, läsåret 2006/07. Studerande med studiemedel på grundskolenivå har den högsta andelen äldre studerande. Andelen som var 30 år eller äldre uppgick till 58 procent på grundskolenivå. Motsvarande siffror på gymnasienivå och eftergymnasial nivå var 31 respektive 20 procent. I jämförelse med föregående läsår har andelen äldre på grundskole- och gymnasienivå ökat, vilket beror på att det har tillkommit en grupp studerande med studiemedel som tidigare läst med rekryteringsbidrag.

Studiemedel betalades ut med cirka 7,8 mdkr i form av bidrag och knappt 9,1 mdkr i form av lån för studier i Sverige under läsåret 2006/07. Av utbetalda bidrag utgjordes cirka 345 mnkr av tilläggsbidrag för studerande med barn. Av utbetalda lån utgjordes ungefär 130 mnkr av merkostnadslån och drygt 235 mnkr av tilläggs lån.

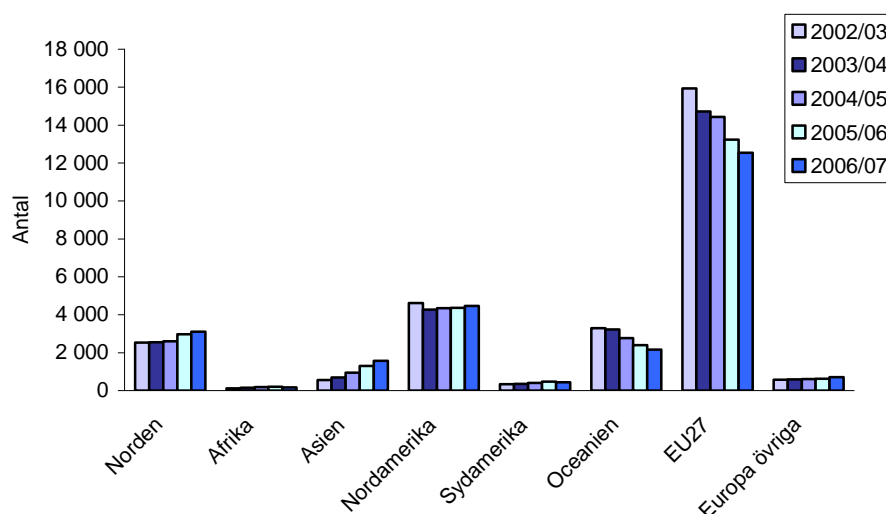
### **Studerande med studiemedel för utlandsstudier**

Under läsåret 2006/07 fick cirka 24 900 personer studiemedel för studier utomlands, vilket är en minskning med cirka 400 personer (1,5 procent) sedan föregående läsår. Minskningen återfinns främst bland studerande som läste en icke-akademisk språkkurs, där antalet minskade med ungefär 700 i jämförelse med föregående år.

Av de utlandsstuderande med studiebidrag var det cirka 350 studerande (1,4 procent) med barn som även fick tilläggsbidrag och drygt 20 500 personer (82 procent) som också valde att ta studielån. Av de studerande med grundlån var det drygt 11 900 som även fick merkostnadslån, främst till följd av merkostnader för undervisningsavgifter, försäkringar och resor.

Oceanien och länderna inom EU har tagit emot ett minskat antal studerande jämfört med föregående år, samtidigt som antalet har ökat i övriga Europa, Norden och Asien.

## Antal studiemedelstagare fördelade på världsdel 2002/03 – 2006/07



Av diagrammet ovan framgår det att Asien den världsdel som har ökat relativt mest under de senaste läsåren. Även de utlandsstuderande med studiemedel i Norden har ökat under perioden, och där utgörs ökningen nästan helt av läkarstuderande i Danmark.

Andelen kvinnor av de utlandsstuderande med studiemedel var cirka 61 procent under 2006/07. Generellt gäller att andelen kvinnor är större oberoende av studie-land, men det finns vissa undantag främst i Asien där andelen enbart är 37 procent. I Japan är endast 22 procent av studiemedelstagarna kvinnor.

## Rekryteringsbidrag

Rekryteringsbidraget var till sin helhet ett studiebidrag avsett för en specifik målgrupp. De som prioriterades var personer med låg tidigare utbildning och i behov av en aktiv rekryteringsinsats för att börja studera<sup>5</sup>. För att kunna beviljas rekryteringsbidrag fick den studerande därför inte ha studerat med studiestöd under de senaste fem åren närmast före studierna med rekryteringsbidrag. Medlen som avsattes för rekryteringsbidraget var begränsade och fördelades bland landets kommuner enligt vissa villkor. Detta innebar att antalet studerande som kunde få bidraget bestämdes av anslagsutrymmet och varje kommuns förmåga att rekrytera studerande. I regeringens budgetproposition 2006/07:1 föreslogs att rekryteringsbidraget skulle avskaffas, vilket också skedde. Det föreslagna anslagsbeloppet för budgetåret 2007 minskades då också kraftigt från 1 344 mnkr enligt budgetpropositionen för 2005/06:1 till 167 mnkr. Detta fick till följd att endast de studerande som hade hunnit få ett bifallsbeslut när propositionen offentliggjordes i oktober 2006 kunde studera med rekryteringsbidraget under läsåret 2006/07.

## Sista läsåret med rekryteringsbidrag

Av de 21 300 personer som ansökte om rekryteringsbidrag läsåret 2006/07 var det 3 600 (17 procent) som fick avslag på sin ansökan. Tidigare har avslagsfrekvensen för rekryteringsbidraget varit omkring 7 procent. Beslutet att avskaffa bidraget hösten 2006 hade en kraftig inverkan på utfallet för läsåret 2006/07. Det påverkade både antalet ansökningar som kom in till CSN, eftersom kommunerna avbröt sin

<sup>5</sup> Proposition 2001/02:161, Rekryteringsbidrag vid vuxenstudier, s. 34.



rekryteringsverksamhet, och antalet ansökningar som CSN hade möjlighet att bevilja. Närmare två tredjedelar av avslagen får tillskrivas den snabba avvecklingen av studiestödet. När det gäller de avslag som inte hade något samband med avvecklingen av stödet var den vanligaste orsaken att den sökande inte hade rätt till svenskt studiestöd. Den näst vanligaste var att den sökande hade läst med något annat studiestöd under de senaste fem åren och på grund av detta inte kunde beviljas rekryteringsbidraget.

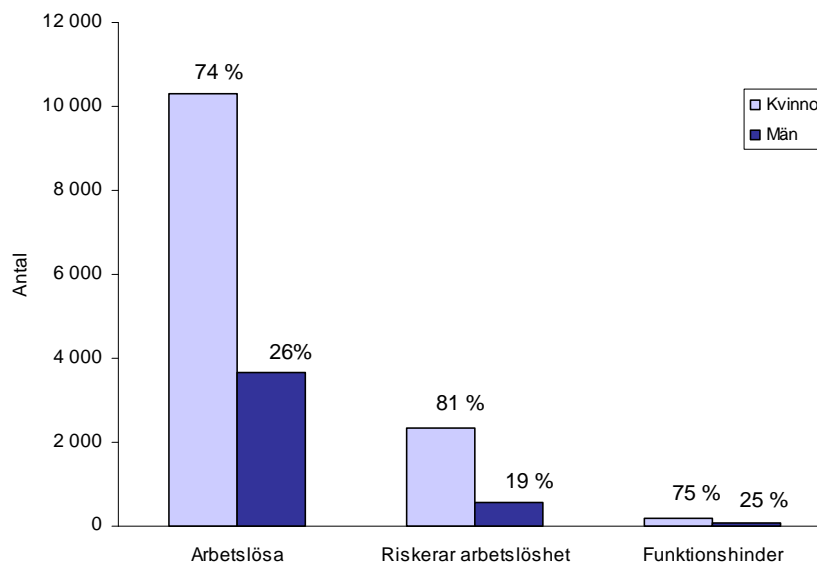
Under läsåret 2006/07 studerade 16 900 personer med rekryteringsbidrag, vilket var 7 600 färre än 2005/06. Under det andra kalenderhalvåret 2006 var antalet studerande 16 600 och under det första kalenderhalvåret 2007 var de 4 500 (4 200 personer fick stödet under båda halvåren)<sup>6</sup>. Av dem som studerade med rekryteringsbidraget under läsåret 2006/07 var tre fjärdedelar kvinnor. Drygt 19 procent av stödtagarna var i åldersgruppen 25–29 år, omkring 47 procent var i åldersgruppen 30–39 år och närmare 34 procent var 40 år eller äldre.

Av alla som studerade med rekryteringsbidrag under läsåret fick 64 procent (10 900) också tilläggsbidrag. Totalt sett fick 72 procent av kvinnorna tilläggsbidrag, medan motsvarande andel för männen var 41 procent. Bidraget betalades ut för 22 600 barn, vilket motsvarar 2,1 barn per studerande. Barnens genomsnittsalder var 7,4 år.

Studerande med rekryteringsbidrag indelades i tre målgrupper:

- personer som var arbetslösa vid studiernas början
- personer som riskerade att bli arbetslösa
- personer med något funktionshinder som gjorde att de behövde mer tid för att uppnå sina studiemål.

#### Rekryteringsbidrag fördelat efter kön och målgrupp



Knappt 2 procent av dem som studerade med rekryteringsbidraget läsåret 2006/07 (278 personer) tillhörde målgruppen med funktionshinder. Andelen var något lägre jämfört med föregående läsår. Under alla år bidraget funnits har målgruppen arbetslösa varit den största, vilket även gäller läsåret 2006/07 då drygt 81 procent tillhörde denna grupp. Gruppen med dem som riskerade att bli arbetslösa utgörs av 17 procent.

<sup>6</sup> Det andra kalenderhalvåret 2007, som ligger utanför denna statistiks referensperiod, är det sista kalenderhalvår som någon kan få rekryteringsbidrag. Då har endast 133 personer studerat med stödet.

## **Andelen studerande på grundskolenivå oförändrad**

Rekryteringsbidrag kunde endast beviljas för studier på grundskole- och gymnasienivå. Ungefär 12 procent av dem som fick stödet läsåret 2006/07 studerade på både grundskole- och gymnasienivå. Sedan studiestödet infördes 2003 har andelen studerande som har haft kurser på grundskolenivå i sitt studieåtagande ökat, från 29 procent läsåret 2003/04 till 32 procent läsåret 2005/06. Under läsåret 2006/07 planade kurvan dock ut. Andelen studerande på grundskolenivå var då samma som läsåret innan, 32 procent. Detta kan ha samband med att rekryteringen av nya studerande avbröts hösten 2006. Vid nyrekryteringen av studerande skulle i första hand de personer som hade störst behov av utbildning prioriteras, och en stor del av dem uteblev därmed våren 2007 på grund av att rekryteringsbidraget upphörde.

Drygt 8 procent av studiestödstagarna studerade vid folkhögskola och de övriga på komvux. Det var en högre andel som studerade på grundskolenivå vid folkhögskolorna, 37 procent mot 31 procent på komvux. Det var kvinnorna vid folkhögskolorna som stod för skillnaden. Av dem studerade 39 procent på grundskolenivå medan motsvarande andel bland männen var 31 procent. På komvux var förhållandet det motsatta där 30 procent av kvinnorna och 37 procent av männen läste kurser på grundskolenivå.

## **Utländska medborgare**

### **Grundläggande rätt till svenskt studiestöd enligt nationella regler**

När den som inte är svensk medborgare första gången söker svenskt studiestöd, gör CSN en särskild prövning och utreder den så kallade grundläggande rätten till svenskt studiestöd. Detta görs dels enligt nationella regler, dels enligt EG-rätten.

Nästan 18 300 utländska personer har prövats enligt de nationella reglerna under läsåret 2006/07, vilket är drygt 200 fler än föregående läsår. Av dem fick närmare 14 900 bifall på sin ansökan. Av dessa är 41 procent under 20 år, medan 49 procent är 25 år eller äldre. Männen är förhållandevis yngre än kvinnorna. Bland de män som har fått grundläggande rätt till studiestöd enligt de nationella reglerna är 53 procent under 20 år, medan det bland kvinnorna är 67 procent som är över 20 år.

Av dem som har prövats om grundläggande rätt till studiestöd enligt de nationella reglerna är 60 procent kvinnor. Det är dock mer än dubbelt så många kvinnor som män som har beviljats enligt de nationella reglerna bland dem som är över 20 år. Det är totalt sett en högre andel av kvinnorna som får avslag på sin ansökan än av männen. Under läsåret 2006/07 fick 21 procent av kvinnorna avslag jämfört med 15 procent av männen. Förhållandet har varit ungefär detsamma under de sju läsår som mätningen gjorts. Förklaringen till detta är att det är lättare att få grundläggande rätt till svenskt studiestöd om en sökande är under 20 år och har kommit till Sverige med föräldrarna än om han eller hon är över 20 år och kommit till Sverige på grund av egen familjanknytning. Eftersom större delen av kvinnorna som prövas är över 20 år, får de också en högre avslagsfrekvens.

Av de närmare 14 900 personer som har fått grundläggande rätt till svenskt studiestöd enligt de nationella reglerna har 47 procent ansökt om studiemedel, 41 procent om studiehjälp och 12 procent om rekryteringsbidrag. Av dem som har studerat med studiemedel har 48 procent studerat på grundläggande nivå, 40 procent på gymnasienivå och 13 procent på eftergymnasial nivå. Drygt två tredjedelar av dem som har studerat med studiemedel är kvinnor. Bland dem som har studerat med rekryteringsbidrag har hela 65 procent studerat på grundläggande nivå och 35 procent på gymnasienivå. Även här är drygt två tredjedelar av de studerande kvinnor.

### **Nordiska medborgare**

Av de drygt 1 900 nordiska medborgare som har prövats om grundläggande rätt till svenskt studiestöd enligt de nationella reglerna under läsåret 2006/07 är personer med finskt medborgarskap i majoritet. De utgör 54 procent av de nordiska sökande. Därefter kommer Norge, Danmark och Island. Av de nordiska medborgare som har prövats enligt de nationella reglerna har 83 procent fått bifall på sin ansökan.

### **Grundläggande rätt till svenskt studiestöd enligt EG-rätten**

Den som inte uppfyller villkoren för grundläggande rätt enligt nationella regler kan få sin ansökan prövad enligt EG-rätten om personen är EU-medborgare eller anhörig till en sådan.

För totalt 1 971 personer har CSN gjort en EG-rättslig prövning under läsåret 2006/07, vilket är en ökning med cirka 100 personer jämfört med föregående läsår. Av dessa har 1 094 personer fått bifall på sin ansökan. Av dem som har prövats är övervägande delen, 66 procent, kvinnor. De flesta, 60 procent, har medborgarskap i något av EU-länderna utom Norden och 29 procent har nordiskt medborgarskap. Från övriga Europa kommer 3 procent, och resterande 8 procent har utomeuropeiskt medborgarskap. De enskilt största länderna är Polen, Finland, Tyskland och Norge.

Övervägande delen av dem som fått svenskt studiestöd enligt EG-rätten är unga: 70 procent är under 30 år och 31 procent är under 20 år. Av dem som har fått bifall på sina ansökningar är 36 procent nordiska medborgare och 54 procent kommer från övriga EU-länder. Sett till de personer som är medborgare i länder som inte omfattas av EG-lagstiftningen utgör de 10 procent av alla bifall (som anhörig till en EU-medborgare).

Den som är arbetstagare och EU-medborgare kan under vissa förutsättningar beviljas svenskt studiestöd på samma villkor som för svenska medborgare. Detta gäller även arbetstagarens familjemedlemmar. De vanligaste beslutsgrunderna för bifall är att den sökande är anhörig till en arbetstagare enligt förordningen (EEG) nr 1612/68 (studiemedel och rekryteringsbidrag) eller omfattas av familjeförmåner enligt förordningen (EEG) nr 1408/71 (studiehjälp). Dessa två beslutsgrunder gäller för 45 respektive 31 procent av de beviljade ansökningarna. En ny beslutsgrund på EG-rätten sedan juli 2006, när nya EG-direktiv införlivades, är att personer med permanent uppehållsrätt i Sverige ska ha rätt till studiestöd. Permanent uppehållsrätt har en EU-medborgare om personen har bott mer än fem år i Sverige. På den grunden har 16 procent fått rätt till studiestöd enligt EG-rätten, och resterande 8 procent genom villkoren som arbetstagare i Sverige.

### **De flesta som fick studiestöd med stöd av EG-rätten studerade med studiemedel**

Av de 1 094 personer som har fått studiestöd enligt EG-rätten har de flesta, 67 procent, studerat med studiemedel och rekryteringsbidrag. Av dem som studerade med studiemedel studerade 64 procent i Sverige, och 39 procent av dem studerade på gymnasienivå, 34 procent på grundläggande nivå och resten på eftergymnasial nivå. Av de 252 personer som studerade utomlands med studiemedel studerade en majoritet på eftergymnasial nivå. De tre vanligaste studieländerna för dem som studerade utomlands med studiemedel var Storbritannien, USA och Polen.

Ungefär hälften av de 60 personer som studerade med rekryteringsbidrag läste på grundläggande nivå och hälften på gymnasienivå.

### **Sjukförsäkring för studerande**

Den som studerar med studiemedel omfattas av en speciell sjukförsäkring som betyder att han eller hon har rätt att behålla sitt studiestöd under sjukperioden. Försäkringen innebär att lånedelen av studiestödet skrivs av för den sjukdomstid som överstiger 30 karensdagar.

Antalet personer som har fått skuldavskrivning på grund av sjukdom under studietiden har varit runt 2 500 personer sedan läsåret 2001/02. Läsåret 2005/06 minskade dock antalet till 2 200. Uppgifterna för läsåret 2006/07 är preliminära i denna rapport, men minskningen ser ut att fortsätta även detta läsår. Antalet är nu 1 900 men kan förväntas öka till omkring 2 000 personer när alla ärenden är åtgärdade. Slutlig statistik över läsåret 2006/07 redovisas i nästa års upplaga av Beviljning av studiestöd. Det totala antalet låntagare har minskat för varje läsår sedan 2001/02. Minskningen har skett i allt snabbare takt. Läsåret 2006/07 uppgick antalet låntagare till 258 500, vilket är 16 000 färre än läsåret innan. Denna minskning av antalet låntagare är förmodligen den främsta förklaringen till att antalet som får skuldavskrivning på grund av sjukdom minskar. Det totala antalet ersättningsdagar har ökat varje läsår fram till och med 2004/05. Läsåret 2005/06 minskade dock antalet dagar med 9 900 jämfört med 2004/05 enligt den slutliga uppgiften för läsåret. Denna minskning ser ut att fortsätta även läsåret 2006/07.

Det genomsnittliga antalet ersättningsdagar per person har dock ökat under hela perioden från 50 dagar läsåret 2001/02 till 58 dagar 2005/06. Den preliminära uppgiften för läsåret 2006/07 är 56 dagar. Ökningen tyder på att sjukperioderna tenderar att bli längre för dem som berörs av försäkringen. Ökningen är högre bland männen än bland kvinnorna. För männen har det genomsnittliga antalet ersättningsdagar ökat från 51 dagar 2001/02 till 64 dagar 2005/06. Motsvarande ökning för kvinnorna är från 50 dagar 2001/02 till 57 dagar 2005/06. För läsåret 2006/07 märks för närvarande ingen skillnad mellan könen, eftersom samtliga har fått i genomsnitt 56 ersättningsdagar per person. Totalt har 17,8 mnkr skrivits av under läsåret 2006/07, vilket är 1,9 mnkr lägre än föregående läsår.

## Bidrag till vissa funktionshindrade elever i gymnasieskolan (Rg-bidrag)

Rg-bidraget är ett bidrag som hörselskadade, döva eller svårt rörelsehindrade elever får, för att kunna läsa på riksgymnasium i Örebro, Kristianstad, Göteborg, Stockholm och Umeå. Under det senaste läsåret 2006/07 fanns det elever med Rg-bidrag från 20 av Sveriges 21 län.

Bidraget betalas ut till ungefär 400 elever årligen för boende, hemresor, dagliga resor och övriga kostnader. Antalet elever har varit konstant i flera år. Däremot har beloppet per elev ökat något under de senaste åren. Av alla elever med Rg-bidrag läser 77 procent vid gymnasieskolor för hörselskadade och döva i Örebro.

I stort sett alla får stöd för att kunna göra hemresor. De flesta men inte fullt lika många har stöd för sitt boende. Kostnaden för boende är nästan tre gånger så hög som kostnaden för hemresor. Merparten av eleverna har valt elevkollektiv som boendeform.

Eleverna finns i åldersgruppen 17–24 år och merparten av eleverna finns i åldern upp till 20 år. Andelen män är 54 procent av det totala antalet elever. Under det nu aktuella läsåret 2006/07 har männen fått mer utbetalt per person, i jämförelse med kvinnorna. Så har det även varit tidigare läsår, förutom föregående år när utbetalt belopp per person var ungefär lika för kvinnor som för män.

## Tabellförteckning

### Översiktlig statistik

- 1.1 Totalt bokförda utbetalda belopp i studiestöd fördelade efter studiestödsform per kalenderår
- 1.2 Antal studerande i gymnasial utbildning som fått studiestöd fördelade efter skolform och studiestödsform
- 1.3 Antal registrerade studerande i högskoleutbildning och antal studiemedelstagare fördelade efter studieinriktning, kön, ålder och studiemedel publiceras 2008-04-21
- 1.4 Antal registrerade studerande i högskoleutbildning och antal studiemedelstagare fördelade efter studieinriktning och kön publiceras 2008-04-21

### Studiehjälp

- 2.1 Belopp per månad
- 2.2 Utbetalda belopp i studiehjälp fördelade efter bidragsform och kön
- 2.3 Antal studerande som fått studiehjälp fördelade efter bidragsform och kön
- 2.4 Antal studerande som fått studiehjälp fördelade efter skolform, bidragsform och kön
- 2.5 Antal studerande som fått inackorderingstillägg fördelade efter avståndsklass, skolform och kön
- 2.6 Antal studerande som fått extra tillägg fördelade efter storlek på ekonomiskt underlag, skolform och kön
- 2.7 Antal studerande som fått avslag fördelade efter bidragsform, skolform och kön
- 2.8 Antal studerande som fått studiehjälp indragen på grund av otillåten frånvaro efter bidragsform och kön
- 2.9 Antal studerande som fått indragen studiehjälp på grund av otillåten frånvaro fördelade efter län och kön

### Studiemedel

- 3.1a Prisbasbelopp samt maximalt studiemedelsbelopp för studieperiod om 20 veckor med generellt studiebidrag
- 3.1b Prisbasbelopp samt maximalt studiemedelsbelopp för studieperiod om 20 veckor med högre studiebidrag
- 3.2 Antal studerande som fått studiemedel samt utbetalda belopp fördelade efter kön, bidragsnivå och typ av belopp
- 3.3a Antal studerande som fått studiemedel fördelade efter kön, typ av belopp, skolform och utbildningens nivå
- 3.3b Antal studerande som fått studiemedel med generellt bidrag fördelade efter kön, typ av belopp, skolform och utbildningens nivå

- 3.3c Antal studerande som fått studiemedel med högre bidraget fördelade efter kön, typ av belopp, skolform och utbildningens nivå
- 3.4a Antal studerande som fått studiemedel samt studerande med enbart studiebidrag fördelade efter studietakt, kön och utbildningens nivå
- 3.4b Antal studerande som fått studiemedel med generellt bidrag samt studerande som fått enbart studiebidrag fördelade efter studietakt, kön och utbildningens nivå
- 3.4c Antal studerande som fått studiemedel med högre bidraget samt studerande som fått enbart studiebidrag fördelade efter studietakt, kön och utbildningens nivå
- 3.5a Andel studerande per åldersgrupp som fått studiemedel fördelade efter kön, utbildningens nivå och skolform, procent
- 3.5b Andel studerande per åldersgrupp som fått studiemedel med generellt bidrag fördelade efter kön, utbildningens nivå och skolform
- 3.5c Andel studerande per åldersgrupp som fått studiemedel med högre bidraget fördelade efter kön, utbildningens nivå och skolform
- 3.6a Antal studerande som fått reducerade studiemedel på grund av meddelad inkomst fördelade efter utbildningens nivå, studietakt och kön
- 3.6b Antal studerande, med generellt bidrag, som fått reducerade studiemedel på grund av meddelad inkomst fördelade efter utbildningens nivå, studietakt och kön
- 3.6c Antal studerande, med högre bidraget, som fått reducerade studiemedel på grund av meddelad inkomst fördelade efter utbildningens nivå, studietakt och kön
- 3.7 Antal personer som fått avslag på ansökan om studiemedel fördelade efter utbildningens nivå, skolform, kön och avslagsgrund
- 3.8a Antal studerande som fått studiemedel för studier på grundskole- och gymnasienivå fördelade efter kön och län
- 3.8b Antal studerande som fått studiemedel med generellt bidrag, för studier på grundskole- och gymnasienivå fördelade efter kön och län
- 3.8c Antal studerande som fått studiemedel med högre bidraget, för studier på grundskole- och gymnasienivå fördelade efter kön och län
- 3.9 Antal studerande med studiemedel som fått tilläggsbidrag fördelade efter kön och ålder, läsåret 2006/07
- 3.10 Antal barn, vars föräldrar fått studiemedel och tilläggsbidrag, fördelade efter kön och ålder, läsåret 2006/07
- 3.11a Antal studerande med studiemedel som fått tilläggsbidrag fördelade efter kön, utbildningsnivå och antal barn, läsåret 2006/07
- 3.11b Utbetalda belopp i tilläggsbidrag fördelade efter kön, utbildningsnivå och antal barn, läsåret 2006/07, mnkr

### **Rekryteringsbidrag**

- 4.1a Prisbasbelopp samt maximalt belopp i rekryteringsbidrag för en studieperiod om 20 veckor med generellt bidrag
- 4.1b Prisbasbelopp samt maximalt belopp i rekryteringsbidrag för en studieperiod om 20 veckor med det högre bidraget

- 4.2a Antal studerande som fått rekryteringsbidrag fördelade efter kön, målgrupp och bidragsnivå
- 4.2b Utbetalda belopp i rekryteringsbidrag fördelade efter kön, målgrupp och bidragsnivå, mnkr
- 4.3 Antal studerande som fått rekryteringsbidrag fördelade efter kön, bidragsnivå, utbildningens nivå och skolform
- 4.4 Antal studerande som fått rekryteringsbidrag fördelade efter kön, utbildningens nivå, skolform, och studietakt
- 4.5a Antal studerande som fått rekryteringsbidrag fördelade efter kön och ålder
- 4.5b Andel studerande per åldersgrupp som fått rekryteringsbidrag fördelade efter utbildningens nivå, skolform och kön, procent
- 4.6 Antal studerande som fått reducerat rekryteringsbidrag på grund av inkomst fördelade efter utbildningens nivå, kön och studietakt
- 4.7 Antal personer som sökt rekryteringsbidrag och antal som fått avslag fördelade efter utbildningens nivå och kön
- 4.8 Antal studerande som fått rekryteringsbidrag fördelade efter utbildningens nivå, kön, region och län
- 4.9 Antal studerande som fått rekryteringsbidrag fördelade efter kön och kommun
- 4.10 Prisbasbelopp samt maximalt belopp i tilläggsbidrag för en studieperiod om 20 veckor
- 4.11a Antal studerande med rekryteringsbidrag som fått tilläggsbidrag fördelade efter kön, skolform och antal barn
- 4.11b Utbetalda belopp i tilläggsbidrag fördelade efter kön, skolform och antal barn
- 4.12 Antal studerande med rekryteringsbidrag som fått tilläggsbidrag fördelade efter kön och ålder
- 4.13 Antal barn, vars föräldrar fått rekryteringsbidrag och tilläggsbidrag, fördelade efter kön och ålder

### **Utländska medborgare**

- 5.1 Antal personer som beviljats grundläggande rätt till svenskt studiestöd enligt nationella regler fördelade efter kön och ålder
- 5.2 Antal personer som fått beslut om grundläggande rätt till svenskt studiestöd enligt nationella regler för nordiska medborgare fördelade efter kön, medborgarskap och beslut
- 5.3 Antal personer som fått beslut om grundläggande rätt till svenskt studiestöd enligt nationella regler fördelade efter kön, beslut och hemvärldsdel
- 5.4 Antal personer som beviljats grundläggande rätt till svenskt studiestöd enligt EG-rätten fördelade efter kön och ålder
- 5.5 Antal personer som fått beslut om grundläggande rätt till svenskt studiestöd enligt EG-rätten fördelade efter kön, typ av beslut och medborgarskap
- 5.6 Antal personer som fått grundläggande rätt till svenskt studiestöd enligt EG-rätten fördelade efter kön och beslutsgrund

## Studeringe utomlands

- 6.1 Antal studeringe som fått studiemedel för studier utomlands fördelade efter kön, utbildningens nivå, världsdel och land
- 6.2 Antal studeringe som fått studiemedel för studier utomlands fördelade efter kön, ålder och utbildningens nivå
- 6.3 Antal studeringe på eftergymnasial nivå som fått studiemedel för studier utomlands fördelade efter kön, världsdel och typ av utlandsstudier
- 6.4 Antal studeringe som fått studiemedel för studier utomlands fördelade efter kön, världsdel och studieinriktning
- 6.5 Antal studeringe som fått studiemedel för studier utomlands fördelade efter kön, utbildningens nivå, bidrag, typ av lån och utbetalt belopp

## Sjukförsäkring för studeringe

- 7.1 Antal studeringe med studiestöd som varit sjukanmälda och fått skuldreducering

## Bidrag till vissa funktionshindrade elever i gymnasieskolan (Rg-bidrag)

- 8.1 Antal studeringe som fått Rg-bidrag fördelade efter kön
- 8.2 Utbetalda belopp i Rg-bidrag fördelade efter kön
- 8.3 Utbetalda belopp i Rg-bidrag per person fördelade efter kön
- 8.4 Antal studeringe med Rg-bidrag fördelade efter typ av kostnad och kön
- 8.5 Utbetalda belopp med Rg-bidrag fördelade efter typ av kostnad och kön
- 8.6 Antal studeringe med Rg-bidrag fördelade efter ålder och kön
- 8.7 Antal studeringe med Rg-bidrag fördelade efter boendeform och kön
- 8.8 Antal ansökningar som fått avslag på Rg-bidrag fördelade efter kön
- 8.9 Antal studeringe med Rg-bidrag fördelade efter studieort och kön
- 8.10 Antal studeringe med Rg-bidrag fördelade efter hemortslän och kön

## Teckenförklaring

### Explanation of symbols

-	Noll	Zero
0	Mindre än 0,5	Less than 0.5
0,0	Mindre än 0,05	Less than 0.05
..	Uppgift inte tillgänglig eller för osäker för att anges	Data not available
.	Uppgift kan inte förekomma	Not applicable




# 1 Översiktlig statistik

## Survey statistics

**Tabell 1.1 Totalt bokförda utbetalda belopp i studiestöd<sup>1)</sup> fördelade efter studiestödsform per kalenderår, mnkr**

Total expenditure on student aid by type of aid on calendar year, SEK million

Studiestödsform	2004			2005			2006		
	Bidrag	Studielån	Totalt	Bidrag	Studielån	Totalt	Bidrag	Studielån	Totalt
<b>Totalt</b>	<b>12 253,4</b>	<b>11 500,5</b>	<b>23 753,9</b>	<b>12 112,5</b>	<b>10 945,7</b>	<b>23 058,2</b>	<b>12 779,2</b>	<b>10 515,3</b>	<b>23 294,5</b>
Studiehjälp	3 195,5	.	3 195,5	3 304,0	.	3 304,0	3 663,5	.	3 663,5
Studiemedel <sup>2)</sup>	7 919,7	11 500,5	19 420,2	7 701,7	10 945,7	18 647,4	7 943,5	10 515,3	18 458,8
Rekryteringsbidrag <sup>3)</sup>	1 105,3	.	1 105,3	1 071,0	.	1 071,0	1 132,8	.	1 132,8
Rg-bidrag <sup>4)</sup>	32,9	.	32,9	35,8	.	35,8	39,4	.	39,4

 Sveriges officiella statistik

- 1) Avser bidrag och lån till studerande. Utöver detta betalar CSN statlig ålderspensionsavgift för studerande med studiemedel och rekryteringsbidrag. Under 2006 betalades 2 221,4 mnkr i statlig ålderspensionsavgift.
- 2) Utbetalt belopp för bidrag år 2004 är korrigerat från 5 716,9 mnkr som angavs i Beviljning av studiestöd 2004/05.
- 3) Inklusivt tilläggsbidrag år 2006 och rekryteringsbidrag för kombinationsutbildning åren 2004 och 2005.
- 4) Bidrag till döva och hörselskadade elever vid riksgymnasierna i Örebro samt bidrag till rörelsehindrade elever i särskilt Rh-anpassad gymnasieutbildning.

**Tabell 1.2 Antal studerande i gymnasial utbildning som fått studiestöd fördelade efter skolform och studiestödsform, 2006/07<sup>1)</sup>**

Number of students in upper secondary education receiving aid by type of school, 2006/07

Skolform	Studiehjälp <sup>2)</sup>	Studiemedel <sup>3)</sup>	Rekryteringsbidrag	RG-bidrag	Totalt
<b>Gymnasieskola m m</b>	<b>380 900</b>	<b>9 200</b>	.	<b>400</b>	<b>390 500</b>
Studerande under 20 år	380 900	700	.	400	382 000
Kvinnor	186 200	300	.	200	186 700
Män	194 700	400	.	200	195 300
Studerande 20 år och äldre	.	8 500	.	-	8 500
Kvinnor	.	4 000	.	-	4 000
Män	.	4 500	.	-	4 500
<b>Folkhögskola</b>	<b>3 500</b>	<b>14 200</b>	<b>1 400</b>	.	<b>19 100</b>
Studerande under 20 år	3 500	.	.	.	3 500
Kvinnor	2 300	.	.	.	2 300
Män	1 200	.	.	.	1 200
Studerande 20 år och äldre	.	14 200	1 400	.	15 600
Kvinnor	.	9 000	1 000	.	10 000
Män	.	5 200	400	.	5 600
<b>Kommunal och statlig vuxenutbildning</b>	<b>4 100</b>	<b>65 300</b>	<b>15 600</b>	.	<b>85 000</b>
Studerande under 20 år	4 100	.	.	.	4 100
Kvinnor	2 500	.	.	.	2 500
Män	1 600	.	.	.	1 600
Studerande 20 år och äldre	.	65 300	15 600	.	80 900
Kvinnor	.	45 500	11 700	.	57 200
Män	.	19 800	3 900	.	23 700
<b>Samtliga skolformer</b>	<b>380 900</b>	<b>88 700</b>	<b>17 000</b>	<b>400</b>	<b>487 000</b>
Studerande under 20 år	380 900	700	.	400	382 000
Kvinnor	186 200	300	.	200	186 700
Män	194 700	400	.	200	195 300
Studerande 20 år och äldre	.	88 000	17 000	-	105 000
Kvinnor	.	58 500	12 700	-	71 200
Män	.	29 500	4 300	-	33 800



- 1) Antal studerande som fått studiestöd under någon del av läsåret. Siffrorna är bruttoräknade och avrundade. I gymnasial utbildning medräknas även vuxna studerande i grundskolestudier.
- 2) Gymnasieskola m.m. inkluderar även utlandsstudier och de som saknar registrering av skolform.
- 3) Endast studerande i Sverige, inklusive vissa gymnasieutbildningar med annan huvudman än kommun eller landsting samt basåret vid högskolor och universitet.

**Tabell 1.3 Antal registrerade studerande i högskoleutbildning och antal studiemedelstagare, fördelade efter studieinriktning, kön, ålder och studiemedel, 2006/07**

Utkom den 21 april 2008

Number of students in higher education distributed by specialisation, sex, age and student aid

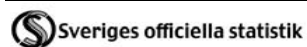
Studieinriktning Fakultet/område Yrkesutbildningsprogram	Antal	Kvinnor		Ålder								Studiemedel			
		Antal	%	- 21	%	22 - 24	%	25 - 34	%	35 -	%	Bidrag Antal	% av antal studenter	Lån Antal	% av antal studenter
<b>HELA RIKET (inkl. basår)</b>	<b>342 228</b>	<b>204 629</b>	<b>60</b>	<b>65 822</b>	<b>19</b>	<b>89 678</b>	<b>26</b>	<b>118 678</b>	<b>35</b>	<b>68 050</b>	<b>20</b>	<b>239 749</b>	<b>70</b>	<b>178 599</b>	<b>52</b>
<b>HELA RIKET (exkl. basår)</b>	<b>339 535</b>	<b>203 455</b>	<b>60</b>	<b>64 262</b>	<b>19</b>	<b>89 113</b>	<b>26</b>	<b>118 226</b>	<b>35</b>	<b>67 934</b>	<b>20</b>	<b>237 534</b>	<b>70</b>	<b>177 342</b>	<b>52</b>
<b>PROGRAM MOT YRKESEXAMEN</b>	<b>151 640</b>	<b>94 000</b>	<b>62</b>	<b>30 886</b>	<b>20</b>	<b>45 014</b>	<b>30</b>	<b>50 870</b>	<b>34</b>	<b>24 870</b>	<b>16</b>	<b>133 000</b>	<b>88</b>	<b>101 933</b>	<b>67</b>
<b>Humaniora och teologi</b>	<b>999</b>	<b>556</b>	<b>56</b>	<b>169</b>	<b>17</b>	<b>221</b>	<b>22</b>	<b>350</b>	<b>35</b>	<b>259</b>	<b>26</b>	<b>781</b>	<b>78</b>	<b>632</b>	<b>63</b>
Teologie kandidatexamen	999	556	56	169	17	221	22	350	35	259	26	781	78	632	63
<b>Juridik och samhällsvetenskap</b>	<b>17 854</b>	<b>13 144</b>	<b>74</b>	<b>2 946</b>	<b>17</b>	<b>5 462</b>	<b>31</b>	<b>6 879</b>	<b>39</b>	<b>2 567</b>	<b>14</b>	<b>16 434</b>	<b>92</b>	<b>13 541</b>	<b>76</b>
Juris kandidatexamen	6 735	4 092	61	1 464	22	2 544	38	2 369	35	358	5	6 109	91	4 870	72
Psykologexamen	2 652	1 813	68	155	6	685	26	1 334	50	478	18	2 293	86	1 959	74
Socionomexamen	8 483	7 251	85	1 332	16	2 241	26	3 179	37	1 731	20	8 048	95	6 722	79
<b>Undervisning</b>	<b>46 651</b>	<b>34 732</b>	<b>74</b>	<b>7 472</b>	<b>16</b>	<b>11 694</b>	<b>25</b>	<b>16 458</b>	<b>35</b>	<b>11 027</b>	<b>24</b>	<b>40 491</b>	<b>87</b>	<b>31 774</b>	<b>68</b>
Flyglärarexamen	3	0	0	0	0	1	33	1	33	1	33	3	100	3	100
Folkhögskollärarexamen	143	83	58	0	0	6	4	41	29	96	67	50	35	37	26
Lärarexamen	44 385	32 711	74	7 456	17	11 617	26	15 885	36	9 427	21	39 148	88	31 001	70
Specialpedagogexamen	1 474	1 364	93	0	0	0	0	282	19	1 192	81	707	48	251	17
Studie- och yrkesvägledarexamen	655	582	89	16	2	70	11	251	38	318	49	589	90	483	74
<b>Naturvetenskap</b>	<b>2 141</b>	<b>1 747</b>	<b>82</b>	<b>540</b>	<b>25</b>	<b>671</b>	<b>31</b>	<b>633</b>	<b>30</b>	<b>297</b>	<b>14</b>	<b>1 973</b>	<b>92</b>	<b>1 459</b>	<b>68</b>
Apotekarexamen	1 277	963	75	384	30	504	39	336	26	53	4	1 190	93	871	68
Receptarieexamen	876	790	90	161	18	171	20	300	34	244	28	795	91	597	68
<b>Teknik</b>	<b>39 357</b>	<b>9 858</b>	<b>25</b>	<b>12 131</b>	<b>31</b>	<b>15 538</b>	<b>39</b>	<b>10 197</b>	<b>26</b>	<b>1 491</b>	<b>4</b>	<b>35 458</b>	<b>90</b>	<b>25 368</b>	<b>64</b>
Arkitektexamen	1 139	681	60	157	14	330	29	557	49	95	8	1 002	88	840	74
Brandingenjörsexamen	173	45	26	42	24	69	40	58	34	4	2	168	97	138	80
Civilingenjörsexamen	26 443	6 629	25	8 284	31	11 097	42	6 521	25	541	2	23 972	91	17 226	65
Högskoleingenjörsexamen	10 834	2 392	22	3 499	32	3 842	35	2 797	26	696	6	9 667	89	6 687	62
Sjöingenjör- och maskinteknikerexamen	295	9	3	81	27	110	37	89	30	15	5	269	91	201	68
Sjökapten- och styrmansexamen	475	64	13	102	21	147	31	159	33	67	14	404	85	289	61
Yrkesteknisk högskoleexamen	137	72	53	1	1	3	2	52	38	81	59	101	74	78	57
<b>Lant- och skogsbruk</b>	<b>2 201</b>	<b>1 382</b>	<b>63</b>	<b>442</b>	<b>20</b>	<b>832</b>	<b>38</b>	<b>747</b>	<b>34</b>	<b>180</b>	<b>8</b>	<b>2 079</b>	<b>94</b>	<b>1 583</b>	<b>72</b>
Agronomexamen	557	418	75	141	25	230	41	170	31	16	3	537	96	403	72
Djursjukvårdarexamen	81	80	99	18	22	26	32	31	38	6	7	77	95	61	75
Hippologexamen	88	84	95	46	52	23	26	18	20	1	1	85	97	71	81
Hortonomexamen	42	31	74	10	24	13	31	19	45	0	0	39	93	31	74
Jägmästarexamen	386	110	28	76	20	183	47	117	30	10	3	367	95	278	72
Landskapsarkitektexamen	458	376	82	76	17	171	37	183	40	28	6	423	92	351	77
Landskapsingenjörsexamen	142	99	70	24	17	39	27	44	31	35	25	132	93	102	72
Lantmästarexamen	119	27	23	7	6	59	50	46	39	7	6	113	95	66	55
Skogsmästarexamen	143	23	16	20	14	50	35	54	38	19	13	137	96	89	62
Skogsteknikerexamen	18	3	17	2	11	4	22	8	44	4	22	18	100	11	61
Trädgårdssingenjörsexamen	168	132	79	22	13	34	20	58	35	54	32	152	90	120	71

**Tabell 1.3 forts....**

Studieriktning	Antal	Kvinnor		Ålder								Studiemedel			
		Antal	%	- 21	%	22 - 24	%	25 - 34	%	35 -	%	Bidrag Antal	% av antal studenter	Lån Antal	% av antal studenter
<b>Medicin och odontologi</b>	<b>8 853</b>	<b>5 425</b>	<b>61</b>	<b>1 376</b>	<b>16</b>	<b>2 676</b>	<b>30</b>	<b>3 444</b>	<b>39</b>	<b>1 357</b>	<b>15</b>	<b>7 270</b>	<b>82</b>	<b>5 851</b>	<b>66</b>
Läkarexamen	6 258	3 525	56	991	16	2 098	34	2 712	43	457	7	5 572	89	4 498	72
Optikerexamen	256	203	79	80	31	78	30	64	25	34	13	246	96	184	72
Psykoterapeutexamen	764	601	79	0	0	0	0	24	3	740	97	8	1	1	0
Tandläkarexamen	1 132	725	64	242	21	404	36	395	35	91	8	1 061	94	837	74
Veterinärexamen	455	379	83	66	15	99	22	255	56	35	8	393	86	336	74
<b>Vård och omsorg</b>	<b>29 567</b>	<b>25 215</b>	<b>85</b>	<b>5 054</b>	<b>17</b>	<b>6 876</b>	<b>23</b>	<b>10 350</b>	<b>35</b>	<b>7 287</b>	<b>25</b>	<b>25 228</b>	<b>85</b>	<b>19 072</b>	<b>65</b>
Arbeterapeutexamen	1 562	1 417	91	308	20	468	30	464	30	322	21	1 491	95	1 164	75
Audionomexamen	185	155	84	39	21	48	26	57	31	41	22	169	91	129	70
Barnmorskeexamen	532	532	100	0	0	18	3	344	65	170	32	470	88	299	56
Biomedicinsk analytikerexamen	996	819	82	273	27	293	29	289	29	141	14	922	93	653	66
Dietistexamen	383	344	90	75	20	117	31	145	38	46	12	356	93	281	73
Logopedexamen	534	495	93	116	22	162	30	155	29	101	19	495	93	395	74
Ortopedingenjörsexamen	66	40	61	22	33	25	38	17	26	2	3	44	67	32	48
Röntgensjuksköterskeexamen	474	369	78	84	18	95	20	166	35	129	27	430	91	326	69
Sjukgymnastexamen	2 031	1 486	73	504	25	695	34	603	30	229	11	1 940	96	1 467	72
Sjukhusfysikerexamen	164	66	40	73	45	55	34	25	15	11	7	150	91	99	60
Sjuksköterskeexamen	16 383	14 058	86	3 263	20	4 375	27	5 739	35	3 006	18	15 298	93	11 901	73
Social omsorgsexamen	1 511	1 371	91	153	10	284	19	542	36	532	35	1 422	94	1 236	82
Specialistsjuksköterskeexamen	4 036	3 447	85	0	0	78	2	1 552	38	2 406	60	1 373	34	617	15
Tandhygienistexamen	542	496	92	111	20	105	19	191	35	135	25	506	93	347	64
Tandteknikerexamen	235	176	75	50	21	75	32	84	36	26	11	221	94	171	73
<b>Konstnärligt område</b>	<b>2 354</b>	<b>1 295</b>	<b>55</b>	<b>229</b>	<b>10</b>	<b>665</b>	<b>28</b>	<b>1 355</b>	<b>58</b>	<b>105</b>	<b>4</b>	<b>1 958</b>	<b>83</b>	<b>1 699</b>	<b>72</b>
Konstnärlig högskoleexamen dans	68	65	96	19	28	31	46	17	25	1	1	59	87	53	78
Konstnärlig högskoleexamen konst och design	1 311	787	60	51	4	341	26	871	66	48	4	1 137	87	1 017	78
Konstnärlig högskoleexamen musik	607	249	41	141	23	214	35	233	38	19	3	457	75	366	60
Konstnärlig högskoleexamen scen och medier	297	156	53	11	4	63	21	211	71	12	4	260	88	234	79
Organistexamen	72	38	53	7	10	16	22	24	33	25	35	46	64	29	40
<b>Övrigt område</b>	<b>2 015</b>	<b>865</b>	<b>43</b>	<b>620</b>	<b>31</b>	<b>492</b>	<b>24</b>	<b>567</b>	<b>28</b>	<b>336</b>	<b>17</b>	<b>1 639</b>	<b>81</b>	<b>1 204</b>	<b>60</b>
Yrkehögskoleexamen	2 015	865	43	620	31	492	24	567	28	336	17	1 639	81	1 204	60
<b>KURSER/ÖVRIGA PROGRAM</b>	<b>171 280</b>	<b>101 127</b>	<b>59</b>	<b>33 373</b>	<b>19</b>	<b>43 682</b>	<b>26</b>	<b>56 875</b>	<b>33</b>	<b>37 350</b>	<b>22</b>	<b>104 230</b>	<b>61</b>	<b>75 223</b>	<b>44</b>
Humaniora och teologi	51 726	32 468	63	12 298	24	12 077	23	16 038	31	11 313	22	32 498	63	23 127	45
Juridik och samhällsvetenskap	101 259	59 477	59	20 235	20	28 063	28	32 949	33	20 012	20	66 493	66	48 457	48
Naturvetenskap	23 281	11 554	50	5 119	22	6 562	28	7 995	34	3 605	15	14 936	64	10 965	47
Teknik	20 592	7 896	38	3 497	17	6 267	30	7 846	38	2 982	14	11 837	57	8 928	43
Medicin och odontologi	3 693	2 686	73	592	16	860	23	1 167	32	1 074	29	1 911	52	1 330	36
Vård och omsorg	6 312	5 550	88	545	9	830	13	1 917	30	3 020	48	2 663	42	1 973	31
Konstnärligt område	6 265	3 461	55	1 500	24	1 616	26	2 011	32	1 138	18	4 333	69	3 359	54
Övrigt område	2 765	2 043	74	562	20	769	28	942	34	492	18	1 936	70	1 528	55

**Tabell 1.3 forts....**

Studieriktning Fakultet/område Yrkesutbildningsprogram	Antal	Kvinnor		Ålder								Studiemedel			
		Antal	%	- 21	%	22 - 24	%	25 - 34	%	35 -	%	Bidrag Antal	% av antal studenter	Lån Antal	% av antal studenter
<b>FORSKARE</b>	<b>16 615</b>	<b>8 328</b>	<b>50</b>	<b>3</b>	<b>0</b>	<b>417</b>	<b>3</b>	<b>10 481</b>	<b>63</b>	<b>5 714</b>	<b>34</b>	<b>304</b>	<b>2</b>	<b>186</b>	<b>1</b>
Humanistisk - samhällsvetenskapligt	4 672	2 668	57	0	0	39	1	2 242	48	2 391	51	75	2	42	1
Medicinskt	4 373	2 842	65	1	0	97	2	2 534	58	1 741	40	85	2	52	1
Naturvetenskapligt	2 573	1 171	46	2	0	118	5	2 036	79	417	16	49	2	33	1
Tekniskt	4 413	1 313	30	0	0	156	4	3 280	74	977	22	89	2	55	1
SLU	616	348	56	0	0	7	1	407	66	202	33	6	1	4	1
<b>BASÅR Tekniskt/Naturvetenskapligt</b>	<b>2 693</b>	<b>1 174</b>	<b>44</b>	<b>1 560</b>	<b>58</b>	<b>565</b>	<b>21</b>	<b>452</b>	<b>17</b>	<b>116</b>	<b>4</b>	<b>2 215</b>	<b>82</b>	<b>1 257</b>	<b>47</b>



Antal registrerade i högskoleutbildning och antal studiemedelstagare.

Tabellen publiceras vid en senare tidpunkt än övriga tabeller i det statistiska meddelandet Studiestöd 2006/07, som utkom den 3 december 2007. Detta med anledning av att tabellen bygger på uppgifter från SCB:s högskoleregister vilka inte är tillgängliga förrän årsskiftet efter det läsår som redovisningen gäller. Tabellen är ett resultat av en sambearbetning mellan SCB och CSN.

Samtliga övernivåer är nettoräknade. Om en person finns på "Forskare" så finns den inte på grundutbildning. Om en person finns på "Studier mot yrkesexamen" så finns den inte på "Studier mot generell examen". Däremot kan en person finnas på flera fakultetsrader och en annan på flera yrkesexamina.

Antalet studiemedelstagare i CSN:s register överstiger antalet studerande med studiemedel i SCB:s register. Enligt CSN:s register har 243 195 studerande i grundläggande högskoleutbildning inklusive basår samt forskarutbildning fått studiemedel. Skillnaden beror på flera faktorer.

- Studiemedelstagare som går om en kurs finns inte med i SCB:s register.
- Studiemedelstagare i sommarkurser hänförs huvudsakligen till en hösttermin i CSN:s register medan de är registrerade på vårterminen i SCB:s register.
- I CSN:s data kan en person vara medräknad under två av kategorierna basår, grundläggande högskoleutbildning och forskare.

Ålder är räknad utifrån ålder 2006 oavsett om registreringen gäller höstterminen 2006 eller vårterminen 2007.

Studerande som bedriver studier på mindre än halvfart finns ej med i redovisningen fr.o.m. läsåret 2002/03.

Teknik och naturvetenskap är fr.o.m. läsåret 1997/98 särredovisat på dels området teknik, dels området naturvetenskap.

**Tabell 1.4 Antal registrerade studerande i högskoleutbildning och antal studiemedelstagare, fördelade efter studieinriktning och kön, 2006/07**

**Utkom den 21 april 2008**

Number of students in higher education distributed by specialisation, sex and student aid									
Studieinriktning Fakultet/område Yrkesutbildningsprogram	Kvinnor			Män			Totalt		
	Registre- rade	Studie- medels- tagare	Andel	Registre- rade	Studie- medels- tagare	Andel	Registre- rade	Studie- medels- tagare	Andel
<b>HELA RIKET (inkl. basår)</b>	<b>204 629</b>	<b>145 829</b>	<b>71</b>	<b>137 599</b>	<b>93 920</b>	<b>68</b>	<b>342 228</b>	<b>239 749</b>	<b>70</b>
<b>HELA RIKET (exkl. basår)</b>	<b>203 455</b>	<b>144 868</b>	<b>71</b>	<b>136 080</b>	<b>92 666</b>	<b>68</b>	<b>339 535</b>	<b>237 534</b>	<b>70</b>
<b>PROGRAM MOT YRKESEXAMEN</b>	<b>94 000</b>	<b>83 164</b>	<b>88</b>	<b>57 640</b>	<b>49 836</b>	<b>86</b>	<b>151 640</b>	<b>133 000</b>	<b>88</b>
<b>Humaniora och teologi</b>	<b>556</b>	<b>446</b>	<b>80</b>	<b>443</b>	<b>335</b>	<b>76</b>	<b>999</b>	<b>781</b>	<b>78</b>
Teologie kandidatexamen	556	446	80	443	335	76	999	781	78
<b>Juridik och samhällsvetenskap</b>	<b>13 144</b>	<b>12 221</b>	<b>93</b>	<b>4 710</b>	<b>4 213</b>	<b>89</b>	<b>17 854</b>	<b>16 434</b>	<b>92</b>
Juris kandidatexamen	4 092	3 737	91	2 643	2 372	90	6 735	6 109	91
Psykologexamen	1 813	1 594	88	839	699	83	2 652	2 293	86
Socionomexamen	7 251	6 902	95	1 232	1 146	93	8 483	8 048	95
<b>Undervisning</b>	<b>34 732</b>	<b>30 738</b>	<b>89</b>	<b>11 919</b>	<b>9 753</b>	<b>82</b>	<b>46 651</b>	<b>40 491</b>	<b>87</b>
Flyglärarexamen	0	0	-	3	3	100	3	3	100
Folkhögskollärarexamen	83	29	35	60	21	35	143	50	35
Lärarexamen	32 711	29 506	90	11 674	9 642	83	44 385	39 148	88
Specialpedagogexamen	1 364	682	50	110	25	23	1 474	707	48
Studie- och yrkesvägledarexamen	582	526	90	73	63	86	655	589	90
<b>Naturvetenskap</b>	<b>1 747</b>	<b>1 622</b>	<b>93</b>	<b>394</b>	<b>351</b>	<b>89</b>	<b>2 141</b>	<b>1 973</b>	<b>92</b>
Apotekarexamen	963	903	94	314	287	91	1 277	1 190	93
Receptarieexamen	790	725	92	86	70	81	876	795	91
<b>Teknik</b>	<b>9 858</b>	<b>9 042</b>	<b>92</b>	<b>29 499</b>	<b>26 416</b>	<b>90</b>	<b>39 357</b>	<b>35 458</b>	<b>90</b>
Arkitektexamen	681	601	88	458	401	88	1 139	1 002	88
Brandingenjörsexamen	45	45	100	128	123	96	173	168	97
Civilingenjörsexamen	6 629	6 132	93	19 814	17 840	90	26 443	23 972	91
Högskoleingenjörsexamen	2 392	2 178	91	8 442	7 489	89	10 834	9 667	89
Sjöingenjör- och maskinteknikerexamen	9	8	89	286	261	91	295	269	91
Sjökapten- och styrmansexamen	64	57	89	411	347	84	475	404	85
Yrkesteknisk högskoleexamen	72	52	72	65	49	75	137	101	74
<b>Lant- och skogsbruk</b>	<b>1 382</b>	<b>1 302</b>	<b>94</b>	<b>819</b>	<b>777</b>	<b>95</b>	<b>2 201</b>	<b>2 079</b>	<b>94</b>
Agronomexamen	418	405	97	139	132	95	557	537	96
Djursjukvårdarexamen	80	76	95	1	1	100	81	77	95
Hippologexamen	84	82	98	4	3	75	88	85	97
Hortonomexamen	31	29	94	11	10	91	42	39	93
Jägmästarexamen	110	103	94	276	264	96	386	367	95
Landskapsarkitektexamen	376	344	91	82	79	96	458	423	92
Landskapsingenjörsexamen	99	93	94	43	39	91	142	132	93
Lantmästarexamen	27	25	93	92	88	96	119	113	95
Skogsmästarexamen	23	21	91	120	116	97	143	137	96
Skogsteknikerexamen	3	3	100	15	15	100	18	18	100
Trädgårdsingenjörsexamen	132	122	92	36	30	83	168	152	90
<b>Medicin och odontologi</b>	<b>5 425</b>	<b>4 385</b>	<b>81</b>	<b>3 428</b>	<b>2 885</b>	<b>84</b>	<b>8 853</b>	<b>7 270</b>	<b>82</b>
Läkarexamen	3 525	3 175	90	2 733	2 397	88	6 258	5 572	89
Optikerexamen	203	197	97	53	49	92	256	246	96
Psykoterapeutexamen	601	6	1	163	2	1	764	8	1
Tandläkarexamen	725	687	95	407	374	92	1 132	1 061	94
Veterinärexamen	379	327	86	76	66	87	455	393	86

**Tabell 1.4 forts....**

Studieriktning Fakultet/område Yrkesutbildningsprogram	Kvinnor			Män			Totalt		
	Registre- rade	Studie- medels- tagare	Andel	Registre- rade	Studie- medels- tagare	Andel	Registre- rade	Studie- medels- tagare	Andel
<b>Vård och omsorg</b>	<b>25 215</b>	<b>21 765</b>	<b>86</b>	<b>4 352</b>	<b>3 463</b>	<b>80</b>	<b>29 567</b>	<b>25 228</b>	<b>85</b>
Arbetsterapeutexamen	1 417	1 362	96	145	129	89	1 562	1 491	95
Audionomexamen	155	143	92	30	26	87	185	169	91
Barnmorskeexamen	532	470	88	0	0	-	532	470	88
Biomedicinsk analytikerexamen	819	764	93	177	158	89	996	922	93
Dietistexamen	344	319	93	39	37	95	383	356	93
Logopedexamen	495	458	93	39	37	95	534	495	93
Ortopedingenjörsexamen	40	25	63	26	19	73	66	44	67
Röntgensjuksköterskeexamen	369	336	91	105	94	90	474	430	91
Sjukgymnastexamen	1 486	1 421	96	545	519	95	2 031	1 940	96
Sjukhusfysikerexamen	66	60	91	98	90	92	164	150	91
Sjuksköterskeexamen	14 058	13 289	95	2 325	2 009	86	16 383	15 298	93
Social omsorgsexamen	1 371	1 298	95	140	124	89	1 511	1 422	94
Specialistsjuksköterskeexamen	3 447	1 246	36	589	127	22	4 036	1 373	34
Tandhygienistexamen	496	461	93	46	45	98	542	506	93
Tandteknikerexamen	176	165	94	59	56	95	235	221	94
<b>Konstnärligt område</b>	<b>1 295</b>	<b>1 082</b>	<b>84</b>	<b>1 059</b>	<b>876</b>	<b>83</b>	<b>2 354</b>	<b>1 958</b>	<b>83</b>
Konstnärlig högskoleexamen dans	65	56	86	3	3	100	68	59	87
Konstnärlig högskoleexamen konst och design	787	692	88	524	445	85	1 311	1 137	87
Konstnärlig högskoleexamen musik	249	180	72	358	277	77	607	457	75
Konstnärlig högskoleexamen scen och medier	156	132	85	141	128	91	297	260	88
Organistexamen	38	22	58	34	24	71	72	46	64
<b>Övrigt område</b>	<b>865</b>	<b>762</b>	<b>88</b>	<b>1 150</b>	<b>877</b>	<b>76</b>	<b>2 015</b>	<b>1 639</b>	<b>81</b>
Yrkeshögskoleexamen	865	762	88	1 150	877	76	2 015	1 639	81
<b>KURSER/ÖVRIGA PROGRAM</b>	<b>101 127</b>	<b>61 546</b>	<b>61</b>	<b>70 153</b>	<b>42 684</b>	<b>61</b>	<b>171 280</b>	<b>104 230</b>	<b>61</b>
Humaniora och teologi	32 468	20 213	62	19 258	12 285	64	51 726	32 498	63
Juridik och samhällsvetenskap	59 477	38 800	65	41 782	27 693	66	101 259	66 493	66
Naturvetenskap	11 554	7 977	69	11 727	6 959	59	23 281	14 936	64
Teknik	7 896	5 260	67	12 696	6 577	52	20 592	11 837	57
Medicin och odontologi	2 686	1 374	51	1 007	537	53	3 693	1 911	52
Vård och omsorg	5 550	2 353	42	762	310	41	6 312	2 663	42
Konstnärligt område	3 461	2 291	66	2 804	2 042	73	6 265	4 333	69
Övrigt område	2 043	1 478	72	722	458	63	2 765	1 936	70
<b>FORSKARE</b>	<b>8 328</b>	<b>158</b>	<b>2</b>	<b>8 287</b>	<b>146</b>	<b>2</b>	<b>16 615</b>	<b>304</b>	<b>2</b>
Humanistisk - samhällsvetenskapligt	2 668	52	2	2 004	23	1	4 672	75	2
Medicinskt	2 842	53	2	1 531	32	2	4 373	85	2
Naturvetenskapligt	1 171	24	2	1 402	25	2	2 573	49	2
Tekniskt	1 313	26	2	3 100	63	2	4 413	89	2
SLU	348	3	1	268	3	1	616	6	1
<b>BASÅR Tekniskt/Naturvetenskapligt</b>	<b>1 174</b>	<b>961</b>	<b>82</b>	<b>1 519</b>	<b>1 254</b>	<b>83</b>	<b>2 693</b>	<b>2 215</b>	<b>82</b>


## 2 Studiehjälp

### Study allowance

**Tabell 2.1 Belopp per månad, kr**

Amount per month, SEK

Läsår	Studiebidrag	Inackorderings- tillägg	Extra tillägg
2004/05	950	1 190 – 2 350	285 – 855
2005/06	950/1 050 <sup>1)</sup>	1 190 – 2 350	285 – 855
2006/07	1 050	1 190 – 2 350	285 – 855


 Sveriges officiella statistik

1) Studiebidraget höjdes till 1 050 kr från och med 1 april 2006.

**Tabell 2.2 Utbetalda belopp i studiehjälp fördelade efter bidragsform och kön, mnkr**

Total disbursed amount by type of grant and sex, SEK million

Läsår	Studiebidrag			Inackorderingstillägg			Extra tillägg			Dagliga resor			Totalt
	Totalt	Kvinnor	Män	Totalt	Kvinnor	Män	Totalt	Kvinnor	Män	Totalt	Kvinnor	Män	
2004/05	3 104,9	1 515,7	1 589,2	82,3	49,1	33,2	78,7	38,1	40,6	0,1	0,1	0,0	3 266,1
2005/06	3 300,1	1 613,2	1 687,0	90,5	54,8	35,7	75,3	36,8	38,4	0,0	0,0	0,0	3 466,0
2006/07	3 692,9	1 804,2	1 888,7	98,6	58,9	39,7	71,6	34,9	36,7	0,0	0,0	0,0	3 863,2

 Sveriges officiella statistik

**Tabell 2.3 Antal studerande som fått studiehjälp fördelade efter bidragsform och kön<sup>1)</sup>**

Number of students receiving study allowance by type of grant and sex

Läsår	Studiebidrag			Inackorderingstillägg			Extra tillägg			Dagliga resor			Totalt
	Totalt	Kvinnor	Män	Totalt	Kvinnor	Män	Totalt	Kvinnor	Män	Totalt	Kvinnor	Män	
2004/05	352 340	172 337	180 003	6 394	3 811	2 583	10 714	5 209	5 505	17	12	5	352 521
2005/06	363 494	177 895	185 599	7 143	4 322	2 821	10 278	5 041	5 237	6	3	3	363 688
2006/07	380 799	186 157	194 642	7 648	4 564	3 084	9 767	4 764	5 003	3	3	-	380 985

 Sveriges officiella statistik


1) Materialet har sekretessgranskats vilket innebär att enskilda celler med antal = 1 har ersatts med 0 (-) och antal = 2 har ersatts med 3.



**Tabell 2.4 Antal studerande som fått studiehjälp fördelade efter skolform, bidragsform och kön, 2006/07<sup>1)</sup>**

Number of students receiving study allowance by type of school, type of grant and sex, 2006/07

Bidragsform	Kommunal skola	Kompletterande utb	Fristående skola	Grundskola	Folkhögskola	Vuxenutbildning	Skolform saknas <sup>2)</sup>	Totalt <sup>3)</sup>
<b>Studiebidrag</b>	<b>317 081</b>	<b>190</b>	<b>58 347</b>	-	<b>3 515</b>	<b>4 110</b>	<b>1 438</b>	<b>380 799</b>
Kvinnor	155 609	133	26 759	-	2 272	2 535	823	186 157
Män	161 472	57	31 588	-	1 243	1 575	615	194 642
<b>Extra tillägg</b>	<b>8 928</b>	<b>3</b>	<b>744</b>	-	<b>108</b>	<b>90</b>	<b>14</b>	<b>9 767</b>
Kvinnor	4 381	3	315	-	70	61	11	4 764
Män	4 547	-	429	-	38	29	3	5 003
<b>Inackorderingstillägg</b>	<b>201</b>	<b>77</b>	<b>5 457</b>	<b>21</b>	<b>1 811</b>	<b>0</b>	<b>189</b>	<b>7 648</b>
Kvinnor	114	64	3 146	11	1 167	-	117	4 564
Män	87	13	2 311	10	644	-	72	3 084
<b>Dagliga resor</b>	-	-	-	-	-	-	<b>3</b>	<b>3</b>
Kvinnor	-	-	-	-	-	-	3	3
Män	-	-	-	-	-	-	-	-
Totalt <sup>2)</sup>	317 163	191	58 460	21	3 541	4 113	1 444	380 985

 Sveriges officiella statistik

- 1) Materialet har sekretessgranskats vilket innebär att enskilda celler med antal = 1 har ersatts med 0 (-) och antal = 2 har ersatts med 3.
- 2) Uppgifter om skolform saknas för utlandsstuderande. De elever som studerar utomlands ingår därför i kolumnen Skolform saknas.
- 3) Nettoräknat antal. Studerande som läst på olika skolformer under läsåret har endast räknats en gång.

**Tabell 2.5 Antal studerande som fått inackorderingstillägg fördelade efter avståndsklass, skolform och kön, 2006/07 <sup>1)</sup>**

Number of students receiving boarding supplement by distance from home, type of school and sex, 2006/07

Avståndsklass, km	Kommunal skola	Kompletterande utb	Fristående skola	Grundskola	Folkhögskola	Vuxenutbildning	Skolform saknas <sup>2)</sup>	Totalt <sup>3)</sup>
<b>Kvinnor</b>	<b>115</b>	<b>64</b>	<b>3 168</b>	<b>11</b>	<b>1 183</b>	-	<b>117</b>	<b>4 604</b>
1 - 44	37	-	383	8	137	-	45	608
45 - 84	20	4	755	-	139	-	-	906
85 - 124	13	8	548	-	95	-	-	655
125 - 174	13	7	388	-	133	-	-	535
175 - 224	4	5	217	-	112	-	-	337
225 - 599	21	28	677	3	398	-	-	1 110
600 - 899	5	8	115	-	88	-	-	214
900 - 1 299	-	3	53	-	59	-	-	116
1 300 -	-	-	32	-	22	-	70	123
<b>Män</b>	<b>88</b>	<b>13</b>	<b>2 325</b>	<b>10</b>	<b>654</b>	-	<b>72</b>	<b>3 114</b>
1 - 44	34	-	290	5	73	-	30	427
45 - 84	11	-	598	-	88	-	-	692
85 - 124	12	-	449	-	66	-	3	516
125 - 174	10	-	261	-	73	-	-	339
175 - 224	3	-	145	-	63	-	-	211
225 - 599	16	5	431	3	230	-	-	675
600 - 899	3	3	68	-	29	-	-	100
900 - 1 299	-	-	42	-	26	-	-	69
1 300 -	-	-	41	-	6	-	38	85
<b>Totalt</b>	<b>203</b>	<b>77</b>	<b>5 493</b>	<b>21</b>	<b>1 837</b>	-	<b>189</b>	<b>7 718</b>
1 - 44	71	-	673	13	210	-	75	1 035
45 - 84	31	4	1 353	-	227	-	-	1 598
85 - 124	25	8	997	-	161	-	3	1 171
125 - 174	23	7	649	-	206	-	-	874
175 - 224	7	5	362	-	175	-	-	548
225 - 599	37	33	1 108	6	628	-	-	1 785
600 - 899	8	11	183	-	117	-	-	314
900 - 1 299	-	3	95	-	85	-	-	185
1 300 -	-	-	73	-	28	-	108	208


 Sveriges officiella statistik

- 1) Materialet har sekretessgranskats vilket innebär att enskilda celler med antal = 1 har ersatts med 0 (-) och antal = 2 har ersatts med 3.
- 2) Uppgifter om skolform saknas för utlandsstuderande. De elever som studerar utomlands ingår därför i kolumnen Skolform saknas.
- 3) Nettoräknat antal. Studerande som läst på olika skolformer under läsåret har endast räknats en gång.

**Tabell 2.6 Antal studerande som fått extra tillägg fördelade efter storlek på ekonomiskt underlag, skolform och kön, 2006/07<sup>1)</sup>**

Number of students receiving supplementary allowance by combined gross income, type of school and sex, 2006/07

Ekonomiskt underlag, kr <sup>2)</sup>	Kommunal skola	Kompletterande utb	Fristående skola	Folkhögskola	Vuxenutbildning	Skolform saknas <sup>3)</sup>	Totalt <sup>4)</sup>
<b>Kvinnor</b>	<b>4 385</b>	<b>3</b>	<b>316</b>	<b>71</b>	<b>61</b>	<b>11</b>	<b>4 772</b>
0 - 84 999	3 983	3	261	64	57	10	4 314
85 000 - 104 999	322	-	43	5	4	-	366
105 000 - 124 999	75	-	10	3	-	-	85
125 000 -	5	-	3	-	-	-	7
<b>Män</b>	<b>4 555</b>	<b>-</b>	<b>430</b>	<b>38</b>	<b>29</b>	<b>-</b>	<b>5 012</b>
0 - 84 999	4 197	-	363	35	25	-	4 583
85 000 - 104 999	296	-	57	3	3	-	355
105 000 - 124 999	54	-	9	-	-	-	65
125 000 -	8	-	-	-	-	-	9
<b>Totalt</b>	<b>8 940</b>	<b>3</b>	<b>746</b>	<b>109</b>	<b>90</b>	<b>13</b>	<b>9 784</b>
0 - 84 999	8 180	3	624	99	82	11	8 897
85 000 - 104 999	618	-	100	8	7	-	721
105 000 - 124 999	129	-	19	3	-	-	150
125 000 -	13	-	3	-	-	-	16

 Sveriges officiella statistik

- 1) Materialet har sekretessgranskats vilket innebär att enskilda celler med antal = 1 ersatts med 0 och antal = 2 ersatts med 3.
- 2) Avser föräldrarnas, och i förekommande fall, elevens beräknade inkomster och viss del av förmögenhet.
- 3) Uppgifter om skolform saknas för utlandsstuderande. De elever som studerar utomlands ingår därför i kolumnen Skolform saknas.
- 4) Nettoräknat antal. Studerande som läst på olika skolformer under läsåret har endast räknats en gång.

**Tabell 2.7 Antal studerande som fått avslag fördelade efter bidragsform, skolform och kön, 2006/07<sup>1)</sup>**

Number of rejections by type of grant, type of school and sex, 2006/07

Bidragsform	Kommunal skola	Kompletterande utb	Fristående skola	Folkhögskola	Grundskola	Vuxenutbildning	Skolform saknas <sup>2)</sup>	Totalt <sup>3)</sup>
<b>Extra tillägg</b>	<b>2 737</b>	<b>3</b>	<b>406</b>	<b>89</b>	<b>-</b>	<b>60</b>	<b>1 039</b>	<b>3 917</b>
Kvinnor	1 446	3	196	54	-	44	535	2 065
Män	1 291	-	210	35	-	16	504	1 852
<b>Inackorderingstillägg</b>	<b>723</b>	<b>8</b>	<b>600</b>	<b>124</b>	<b>-</b>	<b>25</b>	<b>471</b>	<b>1 844</b>
Kvinnor	409	5	352	89	-	16	273	1 081
Män	314	3	248	35	-	9	198	763


 Sveriges officiella statistik

- 1) Materialet har sekretessgranskats vilket innebär att enskilda celler med antal = 1 har ersatts med 0 (-) och antal = 2 har ersatts med 3.
- 2) Uppgifter om skolform saknas för utlandsstuderande. De elever som studerar utomlands ingår därför i kolumnen Skolform saknas.
- 3) Nettoräknat antal. Studerande som läst på olika skolformer under läsåret har endast räknats en gång.

**Tabell 2.8 Antal studerande som fått studiehjälp indragen<sup>1)</sup> på grund av ogiltig frånvaro efter bidragsform och kön<sup>2)</sup>**

Number of students with withdrawn study allowance due to unauthorized absence and by type of grant and sex

Läsår	Studiebidrag			Inackorderingstillägg			Extra tillägg			Dagliga resor			Totalt <sup>3)</sup>
	Totalt	Kvinnor	Män	Totalt	Kvinnor	Män	Totalt	Kvinnor	Män	Totalt	Kvinnor	Män	
2004/05	6 199	2 427	3 772	29	8	21	328	138	190	-	-	-	6 207
2005/06	9 600	3 480	6 120	73	33	40	454	170	284	-	-	-	9 612
2006/07	12 892	4 787	8 105	107	29	78	491	201	290	-	-	-	12 892

 Sveriges officiella statistik

- 1) Avser fristående och kommunala gymnasieskolor.
- 2) I föregående version av tabellen har utsökningen gjorts på andra grunder. Statistik saknades därför på de som skolkat, om studerande avbrutit studierna eller om klassen upphört.
- 3) Nettoräknat antal. Studerande som läst med olika bidragsform under tidsperioden har räknats endast en gång.

**Tabell 2.9 Antal studerande som har fått indragen studiehjälp<sup>1)</sup> på grund av ogiltig frånvaro fördelade efter län och kön<sup>2)3)</sup>**

Number of students with withdrawn study allowance due to unauthorized absence and by county and sex.

Län	2004/05			2005/06			2006/07		
	Kvinnor	Män	Totalt	Kvinnor	Män	Totalt <sup>4)</sup>	Kvinnor	Män	Totalt <sup>4)</sup>
<b>Hela riket<sup>4)</sup></b>	<b>2 430</b>	<b>3 777</b>	<b>6 207</b>	<b>3 485</b>	<b>6 127</b>	<b>9 612</b>	<b>4 787</b>	<b>8 105</b>	<b>12 892</b>
Blekinge län	49	77	126	58	103	161	41	111	152
Dalarnas län	34	50	84	66	85	151	73	134	207
Gotlands län	24	23	47	69	88	157	59	67	126
Gävleborgs län	58	86	144	62	109	171	82	122	204
Hallands län	36	42	78	43	91	134	83	126	209
Jämtlands län	25	46	71	25	73	98	45	108	153
Jönköpings län	61	77	138	85	144	229	79	149	228
Kalmar län	41	81	122	49	106	155	68	108	176
Kronobergs län	42	80	122	42	82	124	68	97	165
Norrbottnens län	80	111	191	103	152	255	121	234	355
Skåne län	343	506	849	550	979	1 529	853	1 285	2 138
Stockholms län	716	1 127	1 843	1 000	1 735	2 735	1 313	2 211	3 524
Södermanlands län	72	143	215	89	187	276	111	208	319
Uppsala län	52	70	122	109	199	308	165	278	443
Värmlands län	42	75	117	96	167	263	93	213	306
Västerbottens län	26	50	76	26	92	118	66	155	221
Västernorrlands län	33	81	114	112	214	326	109	221	330
Västmanlands län	106	152	258	96	159	255	136	222	358
Västra Götalands län	363	558	921	513	856	1 369	864	1 402	2 266
Örebro län	131	193	324	170	279	449	148	295	443
Östergötlands län	96	149	245	122	229	351	210	357	567

 Sveriges officiella statistik

- 1) Avser fristående och kommunala gymnasieskolor
- 2) De studerande är fördelade efter det län där skolan ligger.
- 3) I föregående version av tabellen gjordes utsökningen på andra grunder. Statistik saknades därför på de som skolkat, om studerande avbrutit studierna eller om klassen upphört.
- 4) Nettoräknat antal. En studerande kan förekomma i flera län men är räknad endast en gång.


### 3 Studiemedel

#### Financial student aid

**Tabell 3.1a Prisbasbelopp samt maximalt studiemedelsbelopp för studieperiod om 20 veckor med generellt studiebidrag**

Price base amount and maximum amount of financial student aid by a period of 20 weeks, basic grant

Termin	År	Prisbasbelopp <sup>1)</sup> kr	Maximalt studiemedelsbelopp, kr			Studiebidragets andel av totala beloppet i %
			Studiebidrag	Studielån <sup>2)</sup>	Totalt	
Andra halvåret	1993	34 400	8 391	21 795	30 186	27,8
Första och andra halvåret	1994	35 200	8 586	22 302	30 888	27,8
Första och andra halvåret	1995	35 700	8 707	22 619	31 326	27,8
Första och andra halvåret	1996	36 200	8 829	22 936	31 765	27,8
Första och andra halvåret	1997	36 300	8 854	22 999	31 853	27,8
Första och andra halvåret	1998	36 400	8 878	23 063	31 941	27,8
Första och andra halvåret	1999	36 400	8 878	23 063	31 941	27,8
Första och andra halvåret	2000	36 600	8 927	23 189	32 116	27,8
Första halvåret	2001	36 900	9 000	23 379	32 379	27,8
Andra halvåret	2001	36 900	11 140	21 240	32 380	34,4
Första och andra halvåret	2002	37 900	11 440	21 820	33 260	34,4
Första och andra halvåret	2003	38 600	11 640	22 240	33 880	34,4
Första och andra halvåret	2004	39 300	11 860	22 640	34 500	34,4
Första och andra halvåret	2005	39 400	11 880	22 700	34 580	34,4
Första halvåret	2006	39 700	11 980	22 860	34 840	34,4
Andra halvåret	2006	39 700	12 460	23 820	36 280	34,3
Första och andra halvåret	2007	40 300	12 640	24 180	36 820	34,3


 Sveriges officiella statistik

- 1) Beräkningen av studiemedel grundas på prisbasbeloppet enligt lagen om allmän försäkring.  
2) Avser grundlån. Under vissa omständigheter finns dessutom möjlighet att erhålla merkostnadslån samt, fr.o.m. andra halvåret 2001, tilläggs lån.

**Tabell 3.1b Prisbasbelopp samt maximalt studiemedelsbelopp för studieperiod om 20 veckor med högre studiebidrag**

Price base amount and maximum amount of financial student aid by a period of 20 weeks, higher grant

Termin	År	Prisbasbelopp <sup>1)</sup> kr	Maximalt studiemedelsbelopp, kr			Studiebidragets andel av totala beloppet i %
			Studiebidrag	Studielån <sup>2)</sup>	Totalt	
Andra halvåret	2001	36 900	26 560	5 820	32 380	82,0
Första och andra halvåret	2002	37 900	27 280	5 980	33 260	82,0
Första och andra halvåret	2003	38 600	27 780	6 100	33 880	82,0
Första och andra halvåret	2004	39 300	28 280	6 220	34 500	82,0
Första och andra halvåret	2005	39 400	28 360	6 220	34 580	82,0
Första halvåret	2006	39 700	28 580	6 260	34 840	82,0
Andra halvåret	2006	39 700	29 060	7 220	36 280	80,1
Första och andra halvåret	2007	40 300	29 480	7 340	36 820	80,1


 Sveriges officiella statistik

- 1) Beräkningen av studiemedel grundas på prisbasbeloppet enligt lagen om allmän försäkring.  
2) Avser grundlån. Under vissa omständigheter finns därutöver möjlighet att erhålla merkostnadslån samt, fr.o.m. andra halvåret 2001, tilläggs lån.

**Tabell 3.2 Antal studerande som fått studiemedel samt utbetalda belopp fördelade efter kön, bidragsnivå och typ av belopp, 2006/07<sup>1)</sup>**

Number of students receiving financial student aid and total expenditure by sex, level of grant and type of aid, 2006/07

Kön/bidragsnivå	Studiebidrag	Tilläggsbidrag	Grundlån	Merkostnadslån	Tilläggslån	Totalt
<b>Antal</b>						
<b>Totalt<sup>2)</sup></b>	<b>350 636</b>	<b>69 957</b>	<b>242 035</b>	<b>8 336</b>	<b>19 916</b>	<b>350 636</b>
Kvinnor	216 219	58 358	148 440	5 608	12 822	216 219
Män	134 417	11 599	93 595	2 728	7 094	134 417
<b>Generell bidragsnivå</b>	<b>321 126</b>	<b>50 908</b>	<b>229 920</b>	<b>8 204</b>	<b>17 836</b>	<b>321 126</b>
Kvinnor	193 901	42 113	140 146	5 530	11 378	193 901
Män	127 225	8 795	89 774	2 674	6 458	127 225
<b>Högre bidragsnivå</b>	<b>32 545</b>	<b>20 629</b>	<b>13 765</b>	<b>128</b>	<b>2 147</b>	<b>32 545</b>
Kvinnor	24 548	17 628	9 422	77	1 499	24 548
Män	7 997	3 001	4 343	51	648	7 997
<b>Utbetalda belopp, mnkr</b>						
<b>Totalt</b>	<b>7 437,7</b>	<b>344,7</b>	<b>8 685,5</b>	<b>129,9</b>	<b>235,2</b>	<b>16 832,9</b>
Kvinnor	4 621,4	291,8	5 271,2	79,7	150,4	10 414,5
Män	2 816,3	52,9	3 414,3	50,2	84,8	6 418,5
<b>Generell bidragsnivå</b>	<b>6 359,0</b>	<b>256,3</b>	<b>8 577,1</b>	<b>129,0</b>	<b>216,2</b>	<b>15 537,7</b>
Kvinnor	3 798,2	215,1	5 196,3	79,1	137,0	9 425,7
Män	2 560,8	41,2	3 380,8	49,9	79,2	6 111,9
<b>Högre bidragsnivå</b>	<b>1 078,7</b>	<b>88,4</b>	<b>108,4</b>	<b>0,9</b>	<b>18,9</b>	<b>1 295,3</b>
Kvinnor	823,2	76,7	74,9	0,6	13,3	988,7
Män	255,5	11,7	33,5	0,3	5,6	306,6

 Sveriges officiella statistik


1) Exklusive utlandsutbildningar.

2) Nettoräknat antal. Studerande som läst med olika bidragsnivåer under tidsperioden har endast räknats en gång.

**Tabell 3.3a Antal studerande som fått studiemedel fördelade efter kön, typ av belopp, skolform och utbildningens nivå, 2006/07<sup>1)2)</sup>**

Number of students receiving financial student aid by sex, type of aid, level of education and type of school, 2006/07

Nivå Skolform	Kvinnor					Män				
	Studie- bidrag	Tilläggs- bidrag	Grundlån	Merkost- nadslån	Tilläggs- lån	Studie- bidrag	Tilläggs- bidrag	Grundlån	Merkost- nadslån	Tilläggs- lån
<b>Totalt<sup>3)</sup></b>	<b>216 219</b>	<b>58 358</b>	<b>148 440</b>	<b>5 608</b>	<b>12 822</b>	<b>134 417</b>	<b>11 599</b>	<b>93 595</b>	<b>2 728</b>	<b>7 094</b>
<b>Grundskolenivå</b>	<b>14 937</b>	<b>9 312</b>	<b>4 333</b>	<b>8</b>	<b>203</b>	<b>5 936</b>	<b>1 961</b>	<b>2 530</b>	<b>14</b>	<b>112</b>
Folkhögskola	1 574	953	360	4	8	697	170	301	-	5
Komvux	13 363	8 359	3 973	4	195	5 239	1 791	2 229	14	107
<b>Gymnasienivå</b>	<b>52 877</b>	<b>21 023</b>	<b>28 809</b>	<b>995</b>	<b>2 548</b>	<b>27 295</b>	<b>3 377</b>	<b>15 685</b>	<b>654</b>	<b>1 321</b>
Gymnasieskola	1 869	127	576	3	-	2 443	21	617	3	-
Kompletterande utbildning	1 270	93	1 007	688	77	808	36	645	460	65
Folkhögskola	7 817	1 721	5 088	178	293	4 707	292	3 358	88	154
Komvux	40 704	18 975	21 451	122	2 138	17 655	2 986	10 133	93	1 044
Basår	1 217	107	687	4	40	1 682	42	932	10	58
<b>Eftergymnasial nivå</b>	<b>161 790</b>	<b>34 104</b>	<b>121 076</b>	<b>4 665</b>	<b>10 449</b>	<b>106 799</b>	<b>7 312</b>	<b>78 390</b>	<b>2 089</b>	<b>5 843</b>
Universitet och högskolor	147 397	30 155	110 047	3 500	8 599	94 826	5 947	69 644	1 265	4 292
KY-utbildning	10 981	3 375	8 311	506	1 513	8 720	981	6 212	241	1 059
Folkhögskola	1 730	305	1 378	76	132	903	73	719	44	65
Kompletterande utbildning	535	58	457	335	34	354	16	298	224	37
Övriga	1 147	211	883	248	171	1 996	295	1 517	315	390

 Sveriges officiella statistik


- 1) Exklusive utlandsutbildningar.
- 2) Materialet är sekretessgranskat vilket innebär att enskilda celler med antal = 1 har ersatts med 0 (-) och antal = 2 har ersatts med 3.
- 3) Nettoräknat antal. Studerande som läst på olika utbildningsnivåer under läsåret har endast räknats en gång.



**Tabell 3.3b Antal studerande som fått studiemedel med generellt bidrag fördelade efter kön, typ av belopp, skolform och utbildningens nivå 2006/07<sup>1)2)</sup>**

Number of students receiving basic grant by sex, type of aid, level of education and type of school, 2006/07

Nivå Skolform	Kvinnor					Män				
	Studie- bidrag	Tilläggs- bidrag	Grundlån	Merkost- nadslån	Tilläggs- lån	Studie- bidrag	Tilläggs- bidrag	Grundlån	Merkost- nadslån	Tilläggs- lån
<b>Totalt</b>	<b>193 901</b>	<b>42 113</b>	<b>140 146</b>	<b>5 530</b>	<b>11 378</b>	<b>127 225</b>	<b>8 795</b>	<b>89 774</b>	<b>2 674</b>	<b>6 458</b>
<b>Grundskolenivå</b>	<b>4 609</b>	<b>1 968</b>	<b>1 983</b>	<b>3</b>	<b>50</b>	<b>2 455</b>	<b>444</b>	<b>1 254</b>	<b>8</b>	<b>19</b>
Folkhögskola	381	99	166	3	-	286	16	152	-	-
Komvux	4 228	1 869	1 817	-	50	2 169	428	1 102	8	19
<b>Gymnasienivå</b>	<b>35 001</b>	<b>8 460</b>	<b>21 197</b>	<b>944</b>	<b>1 203</b>	<b>21 574</b>	<b>1 413</b>	<b>12 269</b>	<b>612</b>	<b>728</b>
Gymnasieskola	1 841	124	565	3	-	2 436	20	612	3	-
Kompletterande utbildning	1 270	93	1 007	688	77	808	36	645	460	65
Folkhögskola	6 294	729	4 331	156	158	3 937	115	2 825	70	85
Komvux	24 379	7 407	14 607	93	928	12 711	1 200	7 255	69	520
Basår	1 217	107	687	4	40	1 682	42	932	10	58
<b>Eftergymnasial nivå</b>	<b>161 040</b>	<b>33 532</b>	<b>120 812</b>	<b>4 645</b>	<b>10 344</b>	<b>106 743</b>	<b>7 278</b>	<b>78 355</b>	<b>2 083</b>	<b>5 820</b>
Universitet och högskolor	146 655	29 589	109 787	3 480	8 495	94 772	5 914	69 611	1 260	4 271
KY-utbildning	10 973	3 369	8 307	506	1 512	8 719	980	6 211	240	1 058
Folkhögskola	1 730	305	1 378	76	132	902	73	718	44	65
Kompletterande utbildning	535	58	457	335	34	354	16	298	224	37
Övriga	1 147	211	883	248	171	1 996	295	1 517	315	389

 Sveriges officiella statistik


1) Exklusive utlandsutbildningar.

2) Materialet är sekretessgranskat vilket innebär att enskilda celler med antal = 1 har ersatts med 0 (-) och antal = 2 har ersatts med 3.

**Tabell 3.3c Antal studerande som fått studiemedel med högre bidraget fördelade efter kön, typ av belopp, skolform och utbildningens nivå, 2006/07<sup>1)</sup>**

Number of students receiving higher grant by sex, type of aid and level of education, 2006/07

Nivå Skolform	Kvinnor					Män				
	Studie- bidrag	Tilläggs- bidrag	Grundlån	Merkost- nadslån	Tilläggs- lån	Studie- bidrag	Tilläggs- bidrag	Grundlån	Merkost- nadslån	Tilläggs- lån
<b>Totalt</b>	<b>24 548</b>	<b>17 628</b>	<b>9 422</b>	<b>77</b>	<b>1 499</b>	<b>7 997</b>	<b>3 001</b>	<b>4 343</b>	<b>7</b>	<b>648</b>
<b>Grundskolenivå</b>	<b>10 778</b>	<b>7 737</b>	<b>2 486</b>	<b>6</b>	<b>157</b>	<b>3 624</b>	<b>1 585</b>	<b>1 345</b>	<b>7</b>	<b>95</b>
Folkhögskola	1 223	878	202	3	7	421	155	154	-	5
Komvux	9 555	6 859	2 284	3	150	3 203	1 430	1 191	7	90
<b>Gymnasienivå</b>	<b>19 337</b>	<b>13 497</b>	<b>8 387</b>	<b>55</b>	<b>1 379</b>	<b>6 246</b>	<b>2 098</b>	<b>3 777</b>	<b>43</b>	<b>602</b>
Gymnasieskola	28	3	11	-	-	9	3	6	-	-
Folkhögskola	1 658	1 056	850	23	134	875	189	619	18	69
Komvux	17 651	12 438	7 526	32	1 245	5 362	1 906	3 152	25	533
<b>Eftergymnasial nivå</b>	<b>868</b>	<b>666</b>	<b>336</b>	<b>21</b>	<b>113</b>	<b>93</b>	<b>49</b>	<b>64</b>	<b>5</b>	<b>28</b>
Universitet och högskolor	854	653	328	21	113	88	45	59	5	25
Övriga	14	13	8	-	-	5	4	5	-	3


 Sveriges officiella statistik

1) Materialet är sekretessgranskat vilket innebär att enskilda celler med antal = 1 har ersatts med 0 (-) och antal = 2 har ersatts med 3.

**Tabell 3.4a Antal studerande som fått studiemedel samt studerande med enbart studiebidrag fördelade efter studietakt, kön och utbildnings nivå, 2006/07<sup>1)</sup>**

Number of students receiving financial student aid and students receiving only the grant element of student aid by study tempo, sex and level of education, 2006/07

Studietakt	Grundskole- och gymnasienivå				Eftergymnasial nivå			
	Gymnasie- skola <sup>2)</sup> m.m.	Folkhög- skola	Komvux	Totalt grundskole-/ gymnasie- nivå	Grund- läggande högskole- utbildning	Forskar- utbildning	Övriga <sup>3)</sup>	Totalt efter- gymnasial nivå
<b>Heltid</b>	<b>9 101</b>	<b>13 747</b>	<b>56 100</b>	<b>78 948</b>	<b>230 736</b>	<b>44</b>	<b>28 003</b>	<b>258 783</b>
Kvinnor	4 255	8 656	39 063	51 974	139 430	29	15 335	154 794
Män	4 846	5 091	17 037	26 974	91 306	15	12 668	103 989
Varav med enbart studiebidrag	4 698	5 079	25 677	35 454	57 072	30	6 847	63 949
Kvinnor	2 022	3 490	18 624	24 136	33 259	20	3 506	36 785
Män	2 676	1 589	7 053	11 318	23 813	10	3 341	27 164
<b>Deltid</b>	<b>347</b>	<b>763</b>	<b>19 119</b>	<b>20 229</b>	<b>21 177</b>	<b>12</b>	<b>637</b>	<b>21 826</b>
Kvinnor	181	570	13 185	13 936	13 915	6	477	14 398
Män	166	193	5 934	6 293	7 262	6	160	7 428
Varav med enbart studiebidrag	221	410	11 411	12 042	9 545	8	273	9 826
Kvinnor	109	320	8 032	8 461	6 619	3	207	6 829
Män	112	90	3 379	3 581	2 926	5	66	2 997
<b>Hel- och deltid</b>	<b>9 448</b>	<b>14 510</b>	<b>75 219</b>	<b>99 177</b>	<b>251 913</b>	<b>56</b>	<b>28 640</b>	<b>280 609</b>
Kvinnor	4 436	9 226	52 248	65 910	153 345	35	15 812	169 192
Män	5 012	5 284	22 971	33 267	98 568	21	12 828	111 417
Varav med enbart studiebidrag	4 919	5 489	37 088	47 496	66 617	37	7 120	73 775
Kvinnor	2 131	3 810	26 656	32 597	39 878	23	3 713	43 614
Män	2 788	1 679	10 432	14 899	26 739	14	3 407	30 161

 Sveriges officiella statistik

1) Exklusive utlandsutbildningar.


2) Inklusiva vissa gymnasiala utbildningar med annan huvudman än kommun och landsting samt basåret vid högskola/universitet.

3) Andra eftergymnasiala utbildningar än högskoleutbildningar.

**Tabell 3.4b Antal studerande som har fått studiemedel med generellt bidrag samt studerande som fått enbart studiebidrag fördelade efter studietakt, kön och utbildningens nivå, 2006/07<sup>1)</sup>**

Number of students receiving basic grant and students receiving only the grant element of student aid by study tempo, sex and level of education, 2006/07

Studietakt Kön	Grundskole- och gymnasienivå				Eftergymnasial nivå			
	Gymnasie- skola m.m. <sup>2)</sup>	Folkhög- skola	Komvux	Totalt grundskole-/ gymnasie- nivå	Grund- läggande högskole- utbildning	Forskar- utbildning	Övriga <sup>3)</sup>	Totalt efter- gymnasial- nivå
<b>Heltid</b>	<b>9 068</b>	<b>10 323</b>	<b>32 837</b>	<b>52 228</b>	<b>230 226</b>	<b>44</b>	<b>27 992</b>	<b>258 262</b>
Kvinnor	4 228	6 266	21 502	31 996	138 968	29	15 326	154 323
Män	4 840	4 057	11 335	20 232	91 258	15	12 666	103 939
Varav med enbart studiebidrag	4 680	3 144	12 368	20 192	56 808	30	6 843	63 681
Kvinnor	2 005	1 963	7 926	11 894	33 013	20	3 502	36 535
Män	2 675	1 181	4 442	8 298	23 795	10	3 341	27 146
<b>Deltid</b>	<b>345</b>	<b>539</b>	<b>12 577</b>	<b>13 461</b>	<b>20 839</b>	<b>12</b>	<b>637</b>	<b>21 488</b>
Kvinnor	180	411	8 171	8 762	13 591	6	477	14 074
Män	165	128	4 406	4 699	7 248	6	160	7 414
Varav med enbart studiebidrag	220	244	5 488	5 952	9 275	8	273	9 556
Kvinnor	109	203	2 950	3 262	6 356	3	207	6 566
Män	111	41	2 538	2 690	2 919	5	66	2 990
<b>Hel- och deltid</b>	<b>9 413</b>	<b>10 862</b>	<b>45 414</b>	<b>65 689</b>	<b>251 065</b>	<b>56</b>	<b>28 629</b>	<b>279 750</b>
Kvinnor	4 408	6 677	29 673	40 758	152 559	35	15 803	168 397
Män	5 005	4 185	15 741	24 931	98 506	21	12 826	111 353
Varav med enbart studiebidrag	4 900	3 388	17 856	26 144	66 083	37	7 116	73 237
Kvinnor	2 114	2 166	10 876	15 156	39 369	23	3 709	43 101
Män	2 786	1 222	6 980	10 988	26 714	14	3 407	30 136

 Sveriges officiella statistik

1) Exklusive utlandsutbildningar.


2) Inklusive vissa gymnasiala utbildningar med annan huvudman än kommun och landsting samt basåret vid högskola/universitet.

3) Andra eftergymnasiala utbildningar än högskoleutbildningar.

**Tabell 3.4c Antal studerande som har fått studiemedel med högre bidraget samt studerande som fått enbart studiebidrag fördelade efter studietakt, kön och utbildningens nivå, 2006/07<sup>1)</sup>**

Number of students receiving higher grant and students receiving only the grant element of student aid by study tempo, sex and level of education, 2006/07

Studietakt Kön	Grundskole- och gymnasienivå				Eftergymnasial nivå		
	Gymnasie- skola <sup>2)</sup> m.m.	Folkhög- skola	Komvux	Totalt grundskole-/ gymnasie- nivå	Special- pedagogisk examen/ påbyggnad	Yrkes- teknisk högskola	Totalt efter- gymnasial- nivå
<b>Heltid</b>	<b>36</b>	<b>3 724</b>	<b>24 982</b>	<b>28 742</b>	<b>446</b>	<b>67</b>	<b>513</b>
Kvinnor	28	2 565	18 848	21 441	429	34	463
Män	8	1 159	6 134	7 301	17	33	50
Varav med enbart studiebidrag	20	2 037	14 083	16 140	244	16	260
Kvinnor	17	1 598	11 318	12 933	238	5	243
Män	3	439	2 765	3 207	6	11	17
<b>Deltid</b>	-	<b>232</b>	<b>6 796</b>	<b>7 028</b>	<b>329</b>	-	<b>329</b>
Kvinnor	-	163	5 221	5 384	318	-	318
Män	-	69	1 575	1 644	11	-	11
Varav med enbart studiebidrag	-	170	4 470	4 640	268	-	268
Kvinnor	-	119	3 603	3 722	262	-	262
Män	-	51	867	918	6	-	6
<b>Hel- och deltid</b>	<b>45</b>	<b>3 956</b>	<b>31 778</b>	<b>35 770</b>	<b>775</b>	<b>67</b>	<b>842</b>
Kvinnor	28	2 728	24 069	26 825	747	34	781
Män	17	1 228	7 709	8 945	28	33	61
Varav med enbart studiebidrag	23	2 207	18 553	20 780	512	16	528
Kvinnor	17	1 717	14 921	16 655	500	5	505
Män	6	490	3 632	4 125	12	11	23


 Sveriges officiella statistik

- 1) Materialet är sekretessgranskat vilket innebär att enskilda celler med antal = 1 har ersatts med 0 (-).  
2) Inklusive vissa gymnasiala utbildningar med annan huvudman än kommun och landsting.

**Tabell 3.5a Andel studerande per åldersgrupp som fått studiemedel fördelade efter kön, utbildningens nivå och skolform, 2006/07<sup>1)</sup>, procent**

Relative share of students receiving financial student aid by age, sex, level of education and type of school, 2006/07, per cent

Kön	Grund-	Gymnasienivå				Eftergymnasial nivå			
	skolenivå	Gymnasie-	Folkhög-	Komvux	Totalt	Grund-	Forskar-	Övriga <sup>3)</sup>	Totalt
Ålder	Komvux/ Folkhög- skola	skola m.m. <sup>2)</sup>	skola		grundskole-/ gymnasie- nivå	läggande högskole- utbildning	utbildning		efter- gymnasial nivå
2006-12-31									
<b>Kvinnor</b>	<b>100,0</b>	<b>100,0</b>	<b>100,0</b>	<b>100,0</b>	<b>100,0</b>	<b>100,0</b>	<b>100,0</b>	<b>100,0</b>	<b>100,0</b>
- 19	0,0	7,7	0,0	0,0	0,5	5,4	-	4,1	5,3
20 - 24	19,5	77,4	63,1	39,6	40,3	49,0	-	40,1	48,1
25 - 29	20,4	7,8	13,9	17,9	17,3	22,4	29,4	22,0	22,3
30 - 34	21,6	2,9	7,0	14,8	14,6	9,4	32,4	12,6	9,7
35 - 39	17,9	2,3	6,8	12,5	12,4	7,1	14,7	9,9	7,4
40 - 44	12,6	1,1	5,5	8,8	8,7	4,6	17,6	6,9	4,9
45 - 49	6,2	0,6	2,5	4,8	4,6	1,7	5,9	3,4	1,9
50 - 54	1,8	0,2	1,1	1,5	1,5	0,4	-	0,9	0,5
55 -	-	0,0	-	0,0	0,0	0,0	-	0,0	0,0
Antal kvinnor	14 844	4 354	7 817	40 704	67 719	146 202	34	15 677	161 913
<b>Män</b>	<b>100,0</b>	<b>100,0</b>	<b>100,0</b>	<b>100,0</b>	<b>100,0</b>	<b>100,0</b>	<b>100,0</b>	<b>100,0</b>	<b>100,0</b>
- 19	0,0	8,2	0,0	0,1	1,2	6,1	-	5,6	6,0
20 - 24	30,1	79,9	68,9	54,8	56,1	55,9	11,1	46,7	54,8
25 - 29	18,0	7,7	16,6	17,4	16,0	25,4	33,3	25,7	25,4
30 - 34	17,0	2,5	5,2	10,2	9,6	6,9	16,7	11,2	7,4
35 - 39	13,6	0,9	3,4	7,5	7,0	3,1	16,7	5,8	3,4
40 - 44	11,2	0,5	3,2	5,7	5,5	1,8	5,6	3,1	2,0
45 - 49	7,5	0,2	2,1	3,3	3,4	0,7	11,1	1,6	0,8
50 - 54	2,5	0,1	0,7	1,1	1,1	0,2	5,6	0,4	0,2
55 -	-	-	0,0	0,0	0,0	0,0	-	0,0	0,0
Antal män	5 908	4 931	4 707	17 655	33 201	94 055	18	12 768	106 841
<b>Totalt</b>	<b>100,0</b>	<b>100,0</b>	<b>100,0</b>	<b>100,0</b>	<b>100,0</b>	<b>100,0</b>	<b>100,0</b>	<b>100,0</b>	<b>100,0</b>
- 19	0,0	7,9	0,0	0,0	0,8	5,6	-	4,8	5,6
20 - 24	22,5	78,8	65,3	44,2	45,5	51,7	3,8	43,1	50,8
25 - 29	19,7	7,7	14,9	17,8	16,9	23,5	30,8	23,7	23,6
30 - 34	20,3	2,7	6,3	13,4	13,0	8,4	26,9	12,0	8,8
35 - 39	16,7	1,6	5,5	11,0	10,6	5,5	15,4	8,0	5,8
40 - 44	12,2	0,8	4,6	7,9	7,7	3,5	13,5	5,2	3,7
45 - 49	6,6	0,4	2,3	4,3	4,2	1,3	7,7	2,6	1,5
50 - 54	2,0	0,1	1,0	1,4	1,3	0,3	1,9	0,7	0,4
55 -	-	-	-	0,0	0,0	0,0	-	0,0	0,0
Totalt antal	20 752	9 285	12 524	58 359	100 920	240 257	52	28 445	268 754

 Sveriges officiella statistik

1) Exklusive utlandsutbildningar.


2) Inklusive vissa gymnasiala utbildningar med annan huvudman än kommun och landsting samt basåret vid högskola/universitet.

3) Andra eftergymnasiala utbildningar än högskoleutbildningar.

**Tabell 3.5b Andel studerande per åldersgrupp som fått studiemedel med generellt bidrag fördelade efter kön, utbildningens nivå och skolform, 2006/07<sup>1)</sup>, procent**

Relative share of students receiving basic grant by age, sex, level of education and type of school, 2006/07, per cent

Kön	Grundskolenivå	Gymnasienivå			Eftergymnasial nivå					
	Ålder 2006-12-31	Komvux/ Folkhögskola	Gymnasieskola m.m. <sup>2)</sup>	Folkhögskola	Komvux	Totalt grundskole-/gymnasienivå	Grundläggande högskoleutbildning	Forskarutbildning	Övriga <sup>3)</sup>	Totalt eftergymnasial nivå
<b>Kvinnor</b>	<b>100,0</b>	<b>100,0</b>	<b>100,0</b>	<b>100,0</b>	<b>100,0</b>	<b>100,0</b>	<b>100,0</b>	<b>100,0</b>	<b>100,0</b>	<b>100,0</b>
- 19	0,0	7,7	0,0	0,1	0,9	5,4	-	4,1	5,3	
20 - 24	60,1	77,9	78,1	64,9	67,9	49,2	-	40,1	48,4	
25 - 29	10,4	7,7	10,7	13,2	11,9	22,5	29,4	22,0	22,4	
30 - 34	10,4	2,8	3,8	8,5	7,3	9,3	32,4	12,6	9,7	
35 - 39	8,8	2,1	3,0	6,3	5,6	7,0	14,7	9,9	7,3	
40 - 44	6,0	1,0	2,6	4,1	3,8	4,5	17,6	6,9	4,8	
45 - 49	3,0	0,6	1,1	2,2	1,9	1,7	5,9	3,4	1,8	
50 - 54	1,3	0,2	0,6	0,8	0,8	0,4	-	0,9	0,4	
55 -	-	-	-	0,0	0,0	0,0	-	0,0	0,0	
Antal kvinnor	4 594	4 326	6 294	24 379	39 593	145 460	34	15 669	161 163	
<b>Män</b>	<b>100,0</b>	<b>100,0</b>	<b>100,0</b>	<b>100,0</b>	<b>100,0</b>	<b>100,0</b>	<b>100,0</b>	<b>100,0</b>	<b>100,0</b>	
- 19	0,0	8,2	0,0	0,1	1,7	6,1	-	5,6	6,0	
20 - 24	69,7	80,0	81,7	74,5	76,3	55,9	11,1	46,7	54,8	
25 - 29	7,4	7,7	12,0	11,4	10,3	25,4	33,3	25,7	25,4	
30 - 34	8,5	2,5	2,7	5,9	4,9	6,9	16,7	11,2	7,4	
35 - 39	5,4	0,9	1,7	3,7	3,0	3,1	16,7	5,8	3,4	
40 - 44	4,5	0,5	1,1	2,6	2,1	1,8	5,6	3,1	1,9	
45 - 49	3,0	0,2	0,5	1,3	1,1	0,7	11,1	1,6	0,8	
50 - 54	1,3	0,1	0,2	0,5	0,5	0,2	5,6	0,4	0,2	
55 -	-	-	0,0	0,0	-	0,0	-	0,0	0,0	
Antal män	2 447	4 924	3 937	12 711	24 019	94 001	18	12 766	106 785	
<b>Totalt</b>	<b>100,0</b>	<b>100,0</b>	<b>100,0</b>	<b>100,0</b>	<b>100,0</b>	<b>100,0</b>	<b>100,0</b>	<b>100,0</b>	<b>100,0</b>	
- 19	0,0	8,0	0,0	0,1	1,2	5,7	-	4,8	5,6	
20 - 24	63,4	79,0	79,5	68,2	71,1	51,9	3,8	43,1	50,9	
25 - 29	9,3	7,7	11,2	12,6	11,3	23,6	30,8	23,7	23,6	
30 - 34	9,8	2,6	3,4	7,6	6,4	8,4	26,9	12,0	8,7	
35 - 39	7,6	1,5	2,5	5,4	4,6	5,5	15,4	8,0	5,7	
40 - 44	5,5	0,7	2,0	3,6	3,1	3,5	13,5	5,2	3,6	
45 - 49	3,0	0,4	0,9	1,9	1,6	1,3	7,7	2,6	1,4	
50 - 54	1,3	0,1	0,4	0,7	0,6	0,3	1,9	0,7	0,3	
55 -	-	-	-	0,0	0,0	0,0	-	0,0	0,0	
Totalt antal	7 041	9 250	10 231	37 090	63 612	239 461	52	28 435	267 948	

 Sveriges officiella statistik

1) Exklusive utlandsutbildningar.


2) Inklusive vissa gymnasiala utbildningar med annan huvudman än kommun och landsting samt basåret vid högskola/universitet.

3) Andra eftergymnasiala utbildningar än högskoleutbildningar.

**Tabell 3.5c Andel studerande per åldersgrupp som fått studiemedel med högre bidraget fördelade efter kön, utbildningens nivå och skolform, 2006/07, procent**

Relative share of students per age-group receiving higher grant by sex, level of education and type of school, 2006/07, per cent

Kön	Grundskolenivå	Gymnasienivå				Eftergymnasial nivå		
		Komvux/ Folkhögskola	Gymnasieskola m.m. <sup>1)</sup>	Folkhögskola	Komvux	Totalt grundskole-/gymnasienivå	Specialpedagogisk examen/ påbyggnad	Yrkes- teknisk högskola
<b>Kvinnor</b>	<b>100,0</b>	<b>100,0</b>	<b>100,0</b>	<b>100,0</b>	<b>100,0</b>	<b>100,0</b>	<b>100,0</b>	<b>100,0</b>
20 - 24 <sup>2)</sup>	2,7	3,4	6,7	4,3	3,9	-	5,9	0,3
25 - 29	24,5	27,6	25,4	24,3	24,5	4,5	20,6	5,2
30 - 34	26,2	20,7	19,0	23,7	24,3	19,4	20,6	19,5
35 - 39	21,7	20,7	21,5	21,4	21,5	25,7	26,5	25,8
40 - 44	15,3	6,9	16,5	15,3	15,4	23,8	11,8	23,3
45 - 49	7,5	10,3	7,9	8,4	8,1	17,6	11,8	17,4
50 - 54	2,0	10,3	3,0	2,5	2,4	8,6	2,9	8,4
55 -	-	-	-	0,0	0,0	0,3	0,0	0,3
Antal kvinnor	10 703	29	1 658	17 651	30 041	731	34	765
<b>Män</b>	<b>100,0</b>	<b>100,0</b>	<b>100,0</b>	<b>100,0</b>	<b>100,0</b>	<b>100,0</b>	<b>100,0</b>	<b>100,0</b>
20 - 24 <sup>2)</sup>	3,6	11,1	12,9	7,1	6,3	-	-	-
25 - 29	25,1	22,2	35,9	31,6	29,6	8,0	24,2	17,2
30 - 34	22,8	33,3	16,0	20,9	21,2	16,0	30,3	24,1
35 - 39	19,1	22,2	11,3	16,7	17,1	32,0	15,2	22,4
40 - 44	15,7	11,1	12,2	13,1	14,0	32,0	18,2	24,1
45 - 49	10,4	-	9,0	8,1	9,0	-	6,1	3,4
50 - 54	3,3	-	2,6	2,4	2,8	12,0	6,1	8,6
55 -	-	-	0,0	0,0	0,0	-	-	-
Antal män	3 604	9	875	5 362	9 850	25	33	58
<b>Totalt</b>	<b>100,0</b>	<b>100,0</b>	<b>100,0</b>	<b>100,0</b>	<b>100,0</b>	<b>100,0</b>	<b>100,0</b>	<b>100,0</b>
20 - 24 <sup>2)</sup>	2,9	5,3	8,8	4,9	4,5	-	3,0	0,2
25 - 29	24,7	26,3	29,0	26,0	25,7	4,6	22,4	6,1
30 - 34	25,3	23,7	18,0	23,1	23,5	19,3	25,4	19,8
35 - 39	21,0	21,1	18,0	20,3	20,4	25,9	20,9	25,5
40 - 44	15,4	7,9	15,0	14,8	15,0	24,1	14,9	23,3
45 - 49	8,3	7,9	8,3	8,3	8,3	17,1	9,0	16,4
50 - 54	2,3	7,9	2,9	2,5	2,5	8,7	4,5	8,4
55 -	-	-	-	0,0	0,0	0,3	-	0,2
Totalt antal	14 307	38	2 533	23 013	39 891	756	67	823

 Sveriges officiella statistik

1) Inklusive vissa gymnasiala utbildningar med annan huvudman än kommun och landsting.


2) Den åldersfördelning som redovisas avser åldern vid årets slut 2006. Studiemedel med högre bidraget kan beviljas tidigast fr.o.m. ingången av det kalenderår den studerande fyller 25 år.

I åldersintervallet 20–24 återfinns personer som fyllde 25 år under 2007 och som påbörjade sina studier under första halvåret 2007.

**Tabell 3.6a Antal studerande som fått reducerade studiemedel på grund av meddelad inkomst fördelade efter utbildningens nivå, studietakt och kön, 2006/07<sup>1)2)</sup>**

Number of students receiving reduced financial student aid due to reported income by level of education, study tempo and sex, 2006/07

Studietakt Kön	Grundskole- nivå	Gymnasie- nivå	Eftergym- nasial nivå	Totalt
<b>Höstterminen 2006</b>				
<b>Heltid</b>	<b>78</b>	<b>764</b>	<b>5 934</b>	<b>6 776</b>
Kvinnor	52	522	3 540	4 114
Män	26	242	2 394	2 662
<b>Deltid</b>	<b>42</b>	<b>205</b>	<b>1 016</b>	<b>1 263</b>
Kvinnor	26	158	851	1 035
Män	16	47	165	228
<b>Hel- och deltid</b>	<b>120</b>	<b>969</b>	<b>6 950</b>	<b>8 039</b>
Kvinnor	78	680	4 391	5 149
Män	42	289	2 559	2 890
<b>Vårterminen 2007</b>				
<b>Heltid</b>	<b>132</b>	<b>821</b>	<b>4 687</b>	<b>5 640</b>
Kvinnor	80	590	3 077	3 747
Män	52	231	1 610	1 893
<b>Deltid</b>	<b>48</b>	<b>293</b>	<b>1 015</b>	<b>1 356</b>
Kvinnor	29	222	857	1 108
Män	19	71	158	248
<b>Hel- och deltid</b>	<b>180</b>	<b>1 114</b>	<b>5 702</b>	<b>6 996</b>
Kvinnor	109	812	3 934	4 855
Män	71	302	1 768	2 141

 Sveriges officiella statistik


- 1) Exklusive utlandsstuderande.
- 2) Redovisningen innefattar de beslut om reducering som görs utifrån uppgiven inkomst av den studerande. Det är de uppgifter som ligger till grund vid prövning och utbetalning. Den efterkontroll som görs mot Skatteverkets taxeringsregister finns ej med i tabellen.



**Tabell 3.6b Antal studerande, med generellt bidrag, som fått reducerade studiemedel på grund av meddelad inkomst fördelade efter utbildningens nivå, studietakt och kön, 2006/07<sup>1)2)</sup>**

Number of students, with the basic grant, receiving reduced financial student aid due to reported income by level of education, study tempo and sex, 2006/07

Studietakt Kön	Grundskole- nivå	Gymnasie- nivå	Efter- gymnasial nivå	Totalt
<b>Höstterminen 2006</b>				
<b>Heltid</b>	<b>22</b>	<b>552</b>	<b>5 892</b>	<b>6 466</b>
Kvinnor	15	360	3 502	3 877
Män	7	192	2 390	2 589
<b>Deltid</b>	<b>11</b>	<b>130</b>	<b>908</b>	<b>1 049</b>
Kvinnor	6	99	746	851
Män	5	31	162	198
<b>Hel- och deltid</b>	<b>33</b>	<b>682</b>	<b>6 800</b>	<b>7 515</b>
Kvinnor	21	459	4 248	4 728
Män	12	223	2 552	2 787
<b>Vårterminen 2007</b>				
<b>Heltid</b>	<b>27</b>	<b>527</b>	<b>4 666</b>	<b>5 220</b>
Kvinnor	12	363	3 058	3 433
Män	15	164	1 608	1 787
<b>Deltid</b>	<b>18</b>	<b>174</b>	<b>911</b>	<b>1 103</b>
Kvinnor	10	128	756	894
Män	8	46	155	209
<b>Hel- och deltid</b>	<b>45</b>	<b>701</b>	<b>5 577</b>	<b>6 323</b>
Kvinnor	22	491	3 814	4 327
Män	23	210	1 763	1 996


 Sveriges officiella statistik

- 1) Exklusive utlandsstuderande.
- 2) Redovisningen innefattar de beslut om reducering som görs utifrån uppgiven inkomst av den studerande. Det är de uppgifter som ligger till grund vid prövning och utbetalning. Den efterkontroll som görs mot Skatteverkets taxeringsregister finns ej med i tabellen.

**Tabell 3.6c Antal studerande, med högre bidraget, som fått reducerade studiemedel på grund av meddelad inkomst fördelade efter utbildningens nivå, studietakt och kön, 2006/07<sup>1)2)</sup>**

Number of students, with the higher grant, receiving reduced financial student aid due to reported income by level of education, study tempo and sex, 2006/07

Studietakt Kön	Grundskole- nivå	Gymnasie- nivå	Eftergym- nasial nivå	Totalt
<b>Höstterminen 2006</b>				
<b>Heltid</b>	<b>56</b>	<b>215</b>	<b>43</b>	<b>314</b>
Kvinnor	37	165	39	241
Män	19	50	4	73
<b>Deltid</b>	<b>31</b>	<b>75</b>	<b>108</b>	<b>214</b>
Kvinnor	20	59	105	184
Män	11	16	3	30
<b>Hel- och deltid</b>	<b>87</b>	<b>290</b>	<b>151</b>	<b>528</b>
Kvinnor	57	224	144	425
Män	30	66	7	103
<b>Vårterminen 2007</b>				
<b>Heltid</b>	<b>105</b>	<b>299</b>	<b>24</b>	<b>428</b>
Kvinnor	68	231	21	320
Män	37	68	3	108
<b>Deltid</b>	<b>30</b>	<b>121</b>	<b>104</b>	<b>255</b>
Kvinnor	19	96	101	216
Män	11	25	3	39
<b>Hel- och deltid</b>	<b>135</b>	<b>420</b>	<b>128</b>	<b>683</b>
Kvinnor	87	327	122	536
Män	48	93	6	147

 Sveriges officiella statistik

- 1) Exklusive utlandsstuderande.
- 2) Redovisningen innefattar de beslut om reducering som görs utifrån uppgiven inkomst av den studerande. Det är de uppgifter som ligger till grund vid prövning och utbetalning. Den efterkontroll som görs mot Skatteverkets taxeringsregister finns ej med i tabellen.

**Tabell 3.7 Antal personer som fått avslag på ansökan om studiemedel fördelade efter utbildningens nivå, skolform, kön och avslagsgrund, 2006/07 <sup>1)</sup>**

Number of students with rejected applications for financial student aid by level of education, type of school, sex and grounds given for rejection, 2006/07

Kön	Grundskolenivå		Gymnasienivå			Eftergymnasial nivå			
	Komvux/ Folkhög- skola	Gymnasie- skola <sup>2)</sup> m.m.	Folkhög- skola	Komvux	Totalt grundskole-/ gymnasie- nivå	Grund- läggande högskole- utbildning	Forskar- utbildning	Övriga <sup>3)</sup>	Totalt efter- gymnasial nivå
<b>Totalt antal som fått avslag<sup>4)</sup></b>	<b>3 596</b>	<b>728</b>	<b>1 043</b>	<b>8 923</b>	<b>14 290</b>	<b>12 733</b>	<b>11</b>	<b>819</b>	<b>13 563</b>
Varav med följande avslagsmotivering <sup>5)6)</sup>									
54-årsregeln	35	3	13	50	98	21	-	5	26
20-årsregeln	50	310	245	727	1 332	.	.	.	.
längsta tid gy-nivå	.	45	85	415	545	.	.	.	.
längsta tid eg-nivå	.	.	.	.	.	317	3	24	344
studieresultat <sup>7)</sup>	599	77	89	2 462	3 227	7 006	3	179	7 188
obetalda återkrav	113	5	34	417	569	102	-	13	115
obetalda avgifter	252	8	137	1 017	1 414	345	-	69	414
för hög inkomst	24	3	23	137	190	534	-	41	575
<b>Kvinnor</b>	<b>2 417</b>	<b>348</b>	<b>639</b>	<b>5 857</b>	<b>9 261</b>	<b>6 257</b>	<b>11</b>	<b>410</b>	<b>6 678</b>
Varav med följande avslagsmotivering <sup>5)6)</sup>									
54-årsregeln	24	-	9	38	71	8	-	5	13
20-årsregeln	29	162	162	473	826	.	.	.	.
längsta tid gy-nivå	.	26	55	314	395	.	.	.	.
längsta tid eg-nivå	.	.	.	.	.	164	3	15	182
studieresultat <sup>7)</sup>	370	27	37	1 490	1 924	2 858	3	67	2 928
obetalda återkrav	71	-	20	246	337	61	-	8	69
obetalda avgifter	138	5	73	699	915	178	-	40	218
för hög inkomst	14	-	19	78	111	358	-	22	380
<b>Män</b>	<b>1 179</b>	<b>380</b>	<b>404</b>	<b>3 066</b>	<b>5 029</b>	<b>6 476</b>	<b>-</b>	<b>409</b>	<b>6 885</b>
Varav med följande avslagsmotivering <sup>5)6)</sup>									
54-årsregeln	11	-	4	12	27	13	-	-	13
20-årsregeln	21	148	83	254	506	.	.	.	.
längsta tid gy-nivå	.	19	30	101	150	.	.	.	.
längsta tid eg-nivå	.	.	.	.	.	153	-	9	162
studieresultat <sup>7)</sup>	229	50	52	972	1 303	4 148	-	112	4 260
obetalda återkrav	42	5	14	171	232	41	-	5	46
obetalda avgifter	114	3	64	318	499	167	-	29	196
för hög inkomst	10	6	4	59	79	176	-	19	195


 Sveriges officiella statistik

- 1) Exklusive utlandsutbildningar.
- 2) Inklusive vissa gymnasiala utbildningar med annan huvudman än kommun och landsting samt basåret vid högskola/universitet.
- 3) Andra eftergymnasiala utbildningar än högskoleutbildningar.
- 4) Redovisningen omfattar de avslagsbeslut där utbildningsnivån är känd.
- 5) En ansökan kan avslås på flera grunder. Här redovisas några av de vanligaste orsakerna till avslag.
- 6) Materialet är sekretessgranskat vilket innebär att celler med antal = 1 har ersatts med 0 (-) och antal = 2 har ersatts med 3.
- 7) Uppgifterna för avslag på grund av studieresultat är korrigerade 2012-06-07

**Tabell 3.8a Antal studerande som fått studiemedel för studier på grundskole- och gymnasienivå fördelade efter kön och län<sup>1)</sup>, 2006/07**

Number of students receiving financial student aid for studies at compulsory school level and at upper secondary school level by sex and county, 2006/07

Län	Grundskolenivå		Gymnasienivå <sup>2)</sup>		Totalt		Kvinnor och män	Andel av hela riket
	Kvinnor	Män	Kvinnor	Män	Kvinnor	Män		
<b>Hela riket</b>	<b>14 812</b>	<b>5 887</b>	<b>52 171</b>	<b>26 967</b>	<b>66 983</b>	<b>32 854</b>	<b>99 837</b>	<b>100</b>
<b>Stockholm</b>	<b>4 277</b>	<b>1 465</b>	<b>12 473</b>	<b>6 686</b>	<b>16 750</b>	<b>8 151</b>	<b>24 901</b>	<b>25</b>
Stockholms län	4 277	1 465	12 473	6 686	16 750	8 151	24 901	25
<b>Östra Mellansverige</b>	<b>2 688</b>	<b>1 313</b>	<b>9 189</b>	<b>4 829</b>	<b>11 877</b>	<b>6 142</b>	<b>18 019</b>	<b>18</b>
Uppsala län	573	289	2 046	1 093	2 619	1 382	4 001	4
Södermanlands län	571	231	1 530	789	2 101	1 020	3 121	3
Östergötlands län	692	374	2 581	1 513	3 273	1 887	5 160	5
Örebro	421	209	1 551	695	1 972	904	2 876	3
Västmanlands län	431	210	1 481	739	1 912	949	2 861	3
<b>Småland med öarna</b>	<b>1 097</b>	<b>394</b>	<b>4 432</b>	<b>2 074</b>	<b>5 529</b>	<b>2 468</b>	<b>7 997</b>	<b>8</b>
Jönköpings län	572	188	1 929	859	2 501	1 047	3 548	4
Kronobergs län	217	78	779	411	996	489	1 485	1
Kalmar län	252	87	1 329	611	1 581	698	2 279	2
Gotlands län	56	41	395	193	451	234	685	1
<b>Sydsverige</b>	<b>2 696</b>	<b>1 098</b>	<b>7 819</b>	<b>4 019</b>	<b>10 515</b>	<b>5 117</b>	<b>15 632</b>	<b>16</b>
Blekinge län	132	57	692	387	824	444	1 268	1
Skåne län	2 564	1 041	7 127	3 632	9 691	4 673	14 364	14
<b>Västsverige</b>	<b>2 608</b>	<b>897</b>	<b>9 942</b>	<b>5 039</b>	<b>12 550</b>	<b>5 936</b>	<b>18 486</b>	<b>19</b>
Hallands län	329	101	1 339	684	1 668	785	2 453	2
Västra Götalands län	2 279	796	8 603	4 355	10 882	5 151	16 033	16
<b>Norra Mellansverige</b>	<b>879</b>	<b>429</b>	<b>4 244</b>	<b>1 923</b>	<b>5 123</b>	<b>2 352</b>	<b>7 475</b>	<b>7</b>
Värmlands län	210	111	1 190	617	1 400	728	2 128	2
Dalarnas län	331	174	1 527	670	1 858	844	2 702	3
Gävleborgs län	338	144	1 527	636	1 865	780	2 645	3
<b>Mellersta Norrland</b>	<b>298</b>	<b>144</b>	<b>1 722</b>	<b>940</b>	<b>2 020</b>	<b>1 084</b>	<b>3 104</b>	<b>3</b>
Västernorrlands län	259	123	1 156	646	1 415	769	2 184	2
Jämtlands län	39	21	566	294	605	315	920	1
<b>Övre Norrland</b>	<b>269</b>	<b>147</b>	<b>2 350</b>	<b>1 457</b>	<b>2 619</b>	<b>1 604</b>	<b>4 223</b>	<b>4</b>
Västerbottens län	144	83	1 267	810	1 411	893	2 304	2
Norrbottnens län	125	64	1 083	647	1 208	711	1 919	2

 Sveriges officiella statistik

1) Avser län där den studerande är folkbokförd.

2) Inklusive vissa gymnasiala utbildningar med annan huvudman än kommun eller landsting samt basåret vid högskola och universitet.

**Tabell 3.8b Antal studerande som fått studiemedel med generellt bidrag, för studier på grundskole- och gymnasienivå fördelade efter kön och län<sup>1)</sup>, 2006/07**

Number of students receiving basic grant for studies at compulsory school level and at upper secondary school level by sex and county, 2006/07

Län	Grundskolenivå		Gymnasienivå <sup>2)</sup>		Totalt		Kvinnor och män	Andel av hela riket
	Kvinnor	Män	Kvinnor	Män	Kvinnor	Män		
<b>Hela riket</b>	<b>4 585</b>	<b>2 436</b>	<b>34 482</b>	<b>21 317</b>	<b>39 067</b>	<b>23 753</b>	<b>62 820</b>	<b>100</b>
<b>Stockholm</b>	<b>1 245</b>	<b>595</b>	<b>7 970</b>	<b>5 184</b>	<b>9 215</b>	<b>5 779</b>	<b>14 994</b>	<b>24</b>
Stockholms län	1 245	595	7 970	5 184	9 215	5 779	14 994	24
<b>Östra Mellansverige</b>	<b>930</b>	<b>567</b>	<b>6 108</b>	<b>3 776</b>	<b>7 038</b>	<b>4 343</b>	<b>11 381</b>	<b>18</b>
Uppsala län	226	142	1 396	885	1 622	1 027	2 649	4
Södermanlands län	182	88	949	581	1 131	669	1 800	3
Östergötlands län	226	140	1 762	1 195	1 988	1 335	3 323	5
Örebro	126	96	1 052	562	1 178	658	1 836	3
Västmanlands län	170	101	949	553	1 119	654	1 773	3
<b>Småland med öarna</b>	<b>347</b>	<b>153</b>	<b>2 943</b>	<b>1 631</b>	<b>3 290</b>	<b>1 784</b>	<b>5 074</b>	<b>8</b>
Jönköpings län	153	56	1 237	647	1 390	703	2 093	3
Kronobergs län	93	40	547	346	640	386	1 026	2
Kalmar län	85	39	876	489	961	528	1 489	2
Gotlands län	16	18	283	149	299	167	466	1
<b>Sydsverige</b>	<b>742</b>	<b>415</b>	<b>5 032</b>	<b>3 118</b>	<b>5 774</b>	<b>3 533</b>	<b>9 307</b>	<b>15</b>
Blekinge län	34	27	476	311	510	338	848	1
Skåne län	708	388	4 556	2 807	5 264	3 195	8 459	13
<b>Västsverige</b>	<b>778</b>	<b>363</b>	<b>6 586</b>	<b>4 022</b>	<b>7 364</b>	<b>4 385</b>	<b>11 749</b>	<b>19</b>
Hallands län	91	37	883	572	974	609	1 583	3
Västra Götalands län	687	326	5 703	3 450	6 390	3 776	10 166	16
<b>Norra Mellansverige</b>	<b>305</b>	<b>201</b>	<b>2 879</b>	<b>1 590</b>	<b>3 184</b>	<b>1 791</b>	<b>4 975</b>	<b>8</b>
Värmlands län	56	54	799	529	855	583	1 438	2
Dalarnas län	110	69	1 030	540	1 140	609	1 749	3
Gävleborgs län	139	78	1 050	521	1 189	599	1 788	3
<b>Mellersta Norrland</b>	<b>128</b>	<b>70</b>	<b>1 176</b>	<b>761</b>	<b>1 304</b>	<b>831</b>	<b>2 135</b>	<b>3</b>
Västernorrlands län	107	60	745	514	852	574	1 426	2
Jämtlands län	21	10	431	247	452	257	709	1
<b>Övre Norrland</b>	<b>110</b>	<b>72</b>	<b>1 788</b>	<b>1 235</b>	<b>1 898</b>	<b>1 307</b>	<b>3 205</b>	<b>5</b>
Västerbottens län	63	41	1 008	693	1 071	734	1 805	3
Norrbottnens län	47	31	780	542	827	573	1 400	2

 Sveriges officiella statistik


1) Avser län där den studerande är folkbokförd.

2) Inklusive vissa gymnasiala utbildningar med annan huvudman än kommun eller landsting samt basåret vid högskola och universitet.

**Tabell 3.8c Antal studerande som fått studiemedel med högre bidraget, för studier på grundskole- och gymnasienivå fördelade efter kön och län<sup>1)</sup>, 2006/07**

Number of students receiving higher grant at compulsory school level and at upper secondary school level by sex and county, 2006/07

Län	Grundskolenivå		Gymnasienivå <sup>2)</sup>		Totalt			Andel av hela riket
	Kvinnor	Män	Kvinnor	Män	Kvinnor	Män	Kvinnor och män	
<b>Hela riket</b>	<b>10 681</b>	<b>3 592</b>	<b>19 156</b>	<b>6 187</b>	<b>29 837</b>	<b>9 779</b>	<b>39 616</b>	<b>100</b>
<b>Stockholm</b>	<b>3 175</b>	<b>901</b>	<b>4 917</b>	<b>1 650</b>	<b>8 092</b>	<b>2 551</b>	<b>10 643</b>	<b>27</b>
Stockholms län	3 175	901	4 917	1 650	8 092	2 551	10 643	27
<b>Östra Mellansverige</b>	<b>1 836</b>	<b>786</b>	<b>3 350</b>	<b>1 142</b>	<b>5 186</b>	<b>1 928</b>	<b>7 114</b>	<b>18</b>
Uppsala län	364	155	729	231	1 093	386	1 479	4
Södermanlands län	406	148	628	221	1 034	369	1 403	4
Östergötlands län	483	240	880	341	1 363	581	1 944	5
Örebro	308	128	534	149	842	277	1 119	3
Västmanlands län	275	115	579	200	854	315	1 169	3
<b>Småland med öarna</b>	<b>781</b>	<b>244</b>	<b>1 589</b>	<b>485</b>	<b>2 370</b>	<b>729</b>	<b>3 099</b>	<b>8</b>
Jönköpings län	430	135	738	228	1 168	363	1 531	4
Kronobergs län	137	38	251	75	388	113	501	1
Kalmar län	173	48	479	131	652	179	831	2
Gotlands län	41	23	121	51	162	74	236	1
<b>Sydsverige</b>	<b>2 030</b>	<b>709</b>	<b>2 998</b>	<b>988</b>	<b>5 028</b>	<b>1 697</b>	<b>6 725</b>	<b>17</b>
Blekinge län	100	32	232	86	332	118	450	1
Skåne län	1 930	677	2 766	902	4 696	1 579	6 275	16
<b>Västsverige</b>	<b>1 921</b>	<b>554</b>	<b>3 632</b>	<b>1 118</b>	<b>5 553</b>	<b>1 672</b>	<b>7 225</b>	<b>18</b>
Hallands län	244	66	486	125	730	191	921	2
Västra Götalands län	1 677	488	3 146	993	4 823	1 481	6 304	16
<b>Norra Mellansverige</b>	<b>595</b>	<b>237</b>	<b>1 490</b>	<b>363</b>	<b>2 085</b>	<b>600</b>	<b>2 685</b>	<b>7</b>
Värmlands län	154	58	422	96	576	154	730	2
Dalarnas län	226	110	540	142	766	252	1 018	3
Gävleborgs län	215	69	528	125	743	194	937	2
<b>Mellersta Norrland</b>	<b>179</b>	<b>81</b>	<b>581</b>	<b>195</b>	<b>760</b>	<b>276</b>	<b>1 036</b>	<b>3</b>
Västernorrlands län	160	69	438	143	598	212	810	2
Jämtlands län	19	12	143	52	162	64	226	1
<b>Övre Norrland</b>	<b>164</b>	<b>80</b>	<b>599</b>	<b>246</b>	<b>763</b>	<b>326</b>	<b>1 089</b>	<b>3</b>
Västerbottens län	85	45	280	127	365	172	537	1
Norrbottnens län	79	35	319	119	398	154	552	1

 Sveriges officiella statistik


1) Avser län där den studerande är folkbokförd.

2) Inklusive vissa gymnasiala utbildningar med annan huvudman än kommun eller landsting.

**Tabell 3.9 Antal studerande med studiemedel som fått tilläggsbidrag fördelade efter kön och ålder, läsåret 2006/07<sup>1)</sup>**

Number of students receiving financial student aid and extra child allowance by sex and age, 2006/07

Ålder 2006-12-31	Kvinnor	Män	Totalt
- 19	5	5	10
20 - 24	4 210	649	4 859
25 - 29	10 182	2 074	12 256
30 - 34	15 094	3 032	18 126
35 - 39	14 884	2 753	17 637
40 - 44	10 061	1 986	12 047
45 - 49	3 365	888	4 253
50 - 54	557	211	768
55 - 59	3	3	6
<b>Totalt</b>	<b>58 361</b>	<b>11 601</b>	<b>69 962</b>


 Sveriges officiella statistik

1) Exklusive utlandsutbildningar.

**Tabell 3.10 Antal barn, vars föräldrar fått studiemedel och tilläggsbidrag, fördelade efter kön och ålder, läsåret 2006/07<sup>1)</sup>**

Number of children with parents who receive financial student aid and extra child allowance by sex and age, 2006/07

Ålder 2006-12-31	Flickor	Pojkar	Uppgift saknas	Totalt
0 - 4	23 126	24 413	28	47 567
5 - 9	19 546	20 650	31	40 227
10 - 14	14 533	15 197	26	29 756
15 - 18	6 519	7 134	15	13 668
<b>Totalt</b>	<b>63 724</b>	<b>67 394</b>	<b>100</b>	<b>131 218</b>


 Sveriges officiella statistik

1) Exklusive utlandsutbildningar.

**Tabell 3.11a Antal studerande med studiemedel som fått tilläggsbidrag fördelade efter kön, utbildningsnivå och antal barn, läsåret 2006/07<sup>1)</sup>**

Number of students receiving financial student aid and extra child allowance by sex, level of education and number of children, 2006/07

Utbildningsnivå Antal barn	Kvinnor	Män	Totalt
<b>Grundskolenivå</b>			
1 barn	3 403	781	4 184
2 barn	3 353	662	4 015
3 barn	1 647	355	2 002
4 barn eller fler	987	237	1 224
<b>Gymnasienivå</b>			
1 barn	8 067	1 572	9 639
2 barn	8 506	1 186	9 692
3 barn	3 292	466	3 758
4 barn eller fler	1 303	242	1 545
<b>Eftergymnasial nivå</b>			
1 barn	11 791	3 728	15 519
2 barn	16 560	2 977	19 537
3 barn	5 293	754	6 047
4 barn eller fler	1 137	165	1 302
<b>Totalt<sup>2)</sup></b>			
1 barn	21 075	5 653	26 728
2 barn	26 119	4 479	30 598
3 barn	9 292	1 412	10 704
4 barn eller fler	3 014	550	3 564

 Sveriges officiella statistik

1) Exklusive utlandsutbildningar.


2) Nettoräknat antal. Studerande som läst på olika nivåer under tidsperioden har endast räknats en gång.



**Tabell 3.11b Utbetalda belopp i tilläggsbidrag fördelade efter kön, utbildningsnivå och antal barn, läsåret 2006/07<sup>1)</sup> mnkr**

Disbursed amount of extra child allowance by sex, level of education and number of children, 2006/07, SEK million

Utbildningsnivå Antal barn	Kvinnor	Män	Totalt
<b>Grundskolenivå</b>			
1 barn	6,5	12,6	19,1
2 barn	10,3	17,3	27,6
3 barn	6,5	5,1	11,6
4 barn eller fler	5,3	1,3	6,6
<b>Gymnasienivå</b>			
1 barn	19,8	1,4	21,2
2 barn	32,9	2,0	34,9
3 barn	15,1	1,3	16,4
4 barn eller fler	7,5	1,2	8,7
<b>Eftergymnasial nivå</b>			
1 barn	41,3	3,3	44,6
2 barn	98,0	4,1	102,1
3 barn	37,1	1,9	39,0
4 barn eller fler	9,6	1,2	10,8
<b>Totalt belopp</b>			
1 barn	67,6	17,3	84,9
2 barn	141,2	23,4	164,6
3 barn	58,7	8,3	67,0
4 barn eller fler	22,4	3,7	26,1

 Sveriges officiella statistik

1) Exklusive utlandsutbildningar.


## 4 Rekryteringsbidrag

### Recruitment grant

**Tabell 4.1a Prisbasbelopp samt maximalt belopp i rekryteringsbidrag för en studieperiod om 20 veckor med generellt bidrag**

Price base amount and maximum amount of recruitment grant by a period of 20 weeks, basic grant

Termin	År	Prisbasbelopp <sup>1)</sup> kr	Maximalt bidragsbelopp, kr		Rekryterings- bidragets andel av totalt belopp i studiemedel <sup>2)</sup> , %
			Studiebidrag		
Första och andra halvåret	2003	38 600	33 880		100,0
Första och andra halvåret	2004	39 300	34 500		100,0
Första och andra halvåret	2005	39 400	34 580		100,0
Första halvåret	2006	39 700	34 840		100,0
Andra halvåret	2006	39 700	34 840		96,0
Första och andra halvåret	2007	40 300	35 380		96,0

 Sveriges officiella statistik

- 1) Beräkningen av rekryteringsbidrag grundas på prisbasbeloppet enligt lagen om allmän försäkring.
- 2) Totalt belopp i studiemedel innefattande studiebidrag och grundlån.

**Tabell 4.1b Prisbasbelopp samt maximalt belopp i rekryteringsbidrag för en studieperiod om 20 veckor med det högre bidraget<sup>1)</sup>**

Price base amount and maximum amount of recruitment grant by a period of 20 weeks, higher grant

Termin	År	Prisbasbelopp <sup>2)</sup> kr	Maximalt bidragsbelopp, kr		Rekryterings- bidragets andel av totalt belopp i studiemedel <sup>3)</sup> , %
			Studiebidrag		
Första och andra halvåret	2003	38 600	41 520		122,5
Första och andra halvåret	2004	39 300	42 280		122,5
Första och andra halvåret	2005	39 400	42 380		122,5
Första halvåret	2006	39 700	42 700		122,5
Andra halvåret	2006	39 700	42 700		117,7
Första och andra halvåret	2007	40 300	43 360		117,7

 Sveriges officiella statistik

- 1) För att en studerande ska ha rätt till det högre bidragsbeloppet ska inkomsten under de tolv månaderna närmast före studiernas början ha uppgått till minst 415 procent av det prisbasbelopp som gäller det år då studierna påbörjas (167 245 kronor 2007).
- 2) Beräkningen av rekryteringsbidrag grundas på prisbasbeloppet enligt lagen om allmän försäkring.
- 3) Totalt belopp i studiemedel innefattande studiebidrag och grundlån.

**Tabell 4.2a Antal studerande som fått rekryteringsbidrag fördelade efter kön, målgrupp och typ av bidrag, 2006/07**

Number of students receiving recruitment grant by sex, target group and type of grant, 2006/07

Kön Bidragsnivå	Arbetslösa	Riskerar bli arbetslösa	Funktions- hindrade	Totalt
<b>Kvinnor</b>	<b>10 319</b>	<b>2 343</b>	<b>193</b>	<b>12 855</b>
Generellt bidrag	7 006	744	107	7 857
Högre bidrag	3 313	1 599	86	4 998
Tilläggsbidrag	7 413	1 722	127	9 262
<b>Män</b>	<b>3 644</b>	<b>552</b>	<b>85</b>	<b>4 281</b>
Generellt bidrag	2 335	131	40	2 506
Högre bidrag	1 309	421	45	1 775
Tilläggsbidrag	1 443	262	24	1 729
<b>Totalt antal</b>	<b>13 963</b>	<b>2 895</b>	<b>278</b>	<b>17 136</b>
Generellt bidrag	9 341	875	147	10 363
Högre bidrag	4 622	2 020	131	6 773
Tilläggsbidrag	8 856	1 984	151	10 991

 Sveriges officiella statistik

**Tabell 4.2b Utbetalda belopp i rekryteringsbidrag fördelade efter kön, målgrupp och typ av bidrag, 2006/07, mnkr**

Disbursed amount of recruitment grant by sex, target group and type of grant, 2006/07, SEK million

Kön Bidragsnivå	Arbetslösa	Riskerar bli arbetslösa	Funktions- hindrade	Totalt
<b>Kvinnor</b>	<b>388,3</b>	<b>95,2</b>	<b>6,5</b>	<b>490,0</b>
Generellt bidrag	225,8	23,4	2,9	252,2
Högre bidrag	136,2	65,5	3,2	204,9
Tilläggsbidrag	26,2	6,3	0,4	32,9
<b>Män</b>	<b>130,3</b>	<b>21,0</b>	<b>3,2</b>	<b>154,6</b>
Generellt bidrag	72,2	3,9	1,1	77,2
Högre bidrag	53,4	16,3	2,0	71,6
Tilläggsbidrag	4,8	0,9	0,1	5,8
<b>Totalt utbetalda belopp</b>	<b>518,6</b>	<b>116,2</b>	<b>9,7</b>	<b>644,5</b>
Generellt bidrag	298,0	27,3	4,1	329,3
Högre bidrag	189,6	81,8	5,1	276,6
Tilläggsbidrag	31,0	7,2	0,5	38,6

 Sveriges officiella statistik

**Tabell 4.3 Antal studerande som fått rekryteringsbidrag fördelade efter kön, bidragsnivå, utbildningens nivå och skolform, 2006/07**

Number of students receiving recruitment grant by sex, level of grant, level of education and type of school, 2006/07

Bidragsnivå Nivå/skolform	Kvinnor	Män	Totalt
<b>Generellt bidrag</b>			
Grundskolenivå	<b>3 636</b>	<b>1 385</b>	<b>5 021</b>
Folkhögskola	383	86	469
Komvux	3 253	1 299	4 552
Gymnasienivå	<b>5 270</b>	<b>1 552</b>	<b>6 822</b>
Folkhögskola	338	140	478
Komvux	4 932	1 412	6 344
<b>Högre bidrag</b>			
Grundskolenivå	<b>684</b>	<b>363</b>	<b>1 047</b>
Folkhögskola	28	34	62
Komvux	656	329	985
Gymnasienivå	<b>4 609</b>	<b>1 536</b>	<b>6 145</b>
Folkhögskola	291	126	417
Komvux	4 318	1 410	5 728
<b>Tilläggsbidrag</b>			
Grundskolenivå	<b>3 119</b>	<b>757</b>	<b>3 876</b>
Folkhögskola	329	46	375
Komvux	2 790	711	3 501
Gymnasienivå	<b>7 154</b>	<b>1 223</b>	<b>8 377</b>
Folkhögskola	433	74	507
Komvux	6 721	1 149	7 870
<b>Generellt och högre bidrag</b>			
Grundskolenivå	<b>4 320</b>	<b>1 748</b>	<b>6 068</b>
Folkhögskola	411	120	531
Komvux	3 909	1 628	5 537
Gymnasienivå	<b>9 879</b>	<b>3 088</b>	<b>12 967</b>
Folkhögskola	629	266	895
Komvux	9 250	2 822	12 072

**Tabell 4.4 Antal studerande som har fått rekryteringsbidrag fördelade efter kön, utbildningens nivå, skolform och studietakt, 2006/07**


Number of students receiving recruitment grant by sex, level of education, type of school and study tempo, 2006/07

Kön	Grundskolenivå		Gymnasienivå		Totalt	
	Folkhögskola	Komvux	Folkhögskola	Komvux	Antal	Andel
<b>Kvinnor</b>	<b>414</b>	<b>4 219</b>	<b>629</b>	<b>9 827</b>	<b>15 089</b>	<b>100,0</b>
100	403	3 612	599	8 454	13 068	86,6
75	3	336	7	645	991	6,6
50	8	241	19	578	846	5,6
20	-	30	4	150	184	1,2
<b>Män</b>	<b>121</b>	<b>1 754</b>	<b>267</b>	<b>3 028</b>	<b>5 170</b>	<b>100,0</b>
100	118	1 519	258	2 662	4 557	88,1
75	-	134	3	189	326	6,3
50	3	83	6	135	227	4,4
20	-	18	-	42	60	1,2
<b>Totalt antal</b>	<b>535</b>	<b>5 973</b>	<b>896</b>	<b>12 855</b>	<b>20 259</b>	<b>100,0</b>
100	521	5 131	857	11 116	17 625	87,0
75	3	470	10	834	1 317	6,5
50	11	324	25	713	1 073	5,3
20	-	48	4	192	244	1,2

**Tabell 4.5a Antal studerande som fått rekryteringsbidrag fördelade efter kön och ålder, 2006/07**

Number of students receiving recruitment grant  
by sex and age, 2006/07

Ålder 2006-12-31	Kvinnor	Män	Totalt
20 - 24 <sup>1)</sup>	11	-	11
25 - 29	2 354	961	3 315
30 - 34	3 028	1 009	4 037
35 - 39	3 002	864	3 866
40 - 44	2 311	751	3 062
45 - 49	1 413	466	1 879
50 - 54	577	194	771
<b>Totalt</b>	<b>12 696</b>	<b>4 245</b>	<b>16 941</b> <sup>2)</sup>

 Sveriges officiella statistik

- 1) En studerande kan få rekryteringsbidrag tidigast från och med det år han/hon fyller 25 år. De som befinner sig i åldersgruppen 20–24 år har påbörjat sina studier med rekryteringsbidrag under vårterminen 2007, det vill säga det år de fyller 25 år.
- 2) Nettoräknat antal studerande med rekryteringsbidrag. Antalet blir högre i de tabeller där antalet studerande fördelas på olika undergrupper som utbildningsnivå, studietakt och skolform och sedan summeras eftersom en studerande då kan förekomma i flera undergrupper.

**Tabell 4.5b Andel studerande per åldersgrupp som fått rekryteringsbidrag fördelade efter kön, utbildningens nivå och skolform, 2006/07, procent**

Relative share of students per age-group receiving recruitment grant by sex, level of education and type of school, 2006/07, per cent

Kön	Grundskolenivå			Gymnasienivå			Totalt
	Ålder	Folkhögskola	Komvux	Totalt grundskolenivå	Folkhögskola	Komvux	
2006-12-31							
<b>Kvinnor</b>		<b>100,0</b>	<b>100,0</b>	<b>100,0</b>	<b>100,0</b>	<b>100,0</b>	<b>100,0</b>
20 - 24 <sup>1)</sup>		0,5	0,1	0,1	0,2	0,1	0,1
25 - 29		23,2	23,7	23,6	14,2	16,9	16,7
30 - 34		25,1	26,0	25,9	21,3	23,5	23,3
35 - 39		22,7	23,2	23,2	23,2	23,8	23,8
40 - 44		17,3	16,2	16,3	21,8	18,8	19,0
45 - 49		8,5	8,1	8,1	14,2	11,9	12,0
50 - 54		2,7	2,8	2,8	5,1	5,0	5,0
Totalt antal		410	3 899	4 309	628	9 200	9 828
							12 696 <sup>2)</sup>
<b>Män</b>		<b>100,0</b>	<b>100,0</b>	<b>100,0</b>	<b>100,0</b>	<b>100,0</b>	<b>100,0</b>
20 - 24 <sup>1)</sup>		-	-	-	-	0,0	0,0
25 - 29		16,8	20,9	20,6	24,8	23,5	23,6
30 - 34		17,6	25,4	24,9	20,7	23,5	23,3
35 - 39		20,2	20,4	20,3	18,4	20,7	20,5
40 - 44		22,7	17,5	17,9	18,4	17,2	17,3
45 - 49		13,4	11,4	11,5	13,2	10,6	10,8
50 - 54		9,2	4,5	4,8	4,5	4,4	4,4
Totalt antal		119	1 621	1 740	266	2 813	3 079
							4 245 <sup>2)</sup>
<b>Totalt</b>		<b>100,0</b>	<b>100,0</b>	<b>100,0</b>	<b>100,0</b>	<b>100,0</b>	<b>100,0</b>
20 - 24 <sup>1)</sup>		0,4	0,0	0,1	0,1	0,1	0,1
25 - 29		21,7	22,9	22,8	17,3	18,5	18,4
30 - 34		23,4	25,8	25,6	21,1	23,5	23,3
35 - 39		22,1	22,4	22,4	21,8	23,1	23,0
40 - 44		18,5	16,6	16,8	20,8	18,5	18,6
45 - 49		9,6	9,0	9,1	13,9	11,6	11,7
50 - 54		4,2	3,3	3,4	4,9	4,9	4,9
Totalt antal		529	5 520	6 049	894	12 013	12 907
							16 941 <sup>2)</sup>


 Sveriges officiella statistik

- 1) En studerande kan få rekryteringsbidrag tidigast från och med det år han/hon fyller 25 år. De som befinner sig i åldersgruppen 20–24 år har påbörjat sina studier med rekryteringsbidrag under vårterminen 2007, det vill säga under det år de fyller 25 år.
- 2) Avser nettoräknat antal studerande med rekryteringsbidrag.

**Tabell 4.6 Antal studerande som har fått reducerat rekryteringsbidrag på grund av inkomst fördelade efter kön, utbildningens nivå och studietakt, 2006/07 <sup>1)2)</sup>**

Number of students receiving reduced recruitment grant due to income by sex, level of education and study tempo, 2006/07

Kön	Antal som har fått reducerat bidrag			Totalt antal studerande med 50-100 % studietakt	Andel som fått bidraget reducerat
	Grundskole-nivå	Gymnasie-nivå	Totalt		
Studietakt i % av heltid <sup>3)</sup>					
<b>Höstterminen 2006</b>					
<b>Kvinnor</b>	<b>37</b>	<b>204</b>	<b>241</b>	<b>12 989</b>	<b>1,9</b>
100	28	152	180	11 553	1,6
75	3	20	23	727	3,2
50	6	32	38	709	5,4
<b>Män</b>	<b>25</b>	<b>53</b>	<b>78</b>	<b>4 389</b>	<b>1,8</b>
100	15	42	57	3 968	1,4
75	5	5	10	239	4,2
50	5	6	11	182	6,0
<b>Totalt antal</b>	<b>62</b>	<b>257</b>	<b>319</b>	<b>17 378</b>	<b>1,8</b>
100	43	194	237	15 521	1,5
75	8	25	33	966	3,4
50	11	38	49	891	5,5
<b>Vårterminen 2007</b>					
<b>Kvinnor</b>	<b>4</b>	<b>32</b>	<b>36</b>	<b>3 558</b>	<b>1,0</b>
100	4	29	33	3 272	1,0
75	-	-	-	141	0,0
50	-	3	3	145	2,1
<b>Män</b>	<b>-</b>	<b>3</b>	<b>3</b>	<b>1 030</b>	<b>0,3</b>
100	-	3	3	949	0,3
75	-	-	-	47	-
50	-	-	-	34	-
<b>Totalt antal</b>	<b>4</b>	<b>35</b>	<b>39</b>	<b>4 588</b>	<b>0,9</b>
100	4	32	36	4 221	0,9
75	-	-	-	188	0,0
50	-	3	3	179	1,7

 Sveriges officiella statistik

- 1) Materialet är sekretessgranskat vilket innebär att enskilda celler med antal = 1 har ersatts med 0 (-) och antal = 2 har ersatts med 3.
- 2) Redovisningen gäller beslut om reducerat rekryteringsbidrag som grundar sig på den studerandes uppgift om beräknad inkomst under studietiden. En kontroll mot taxeringsregistret görs i efterhand.
- 3) För studerande som studerar med 20 procents studietakt påverkar inte inkomster rätten till studiestöd, därför ingår inte de i denna redovisning.



**Tabell 4.7 Antal personer som sökt rekryteringsbidrag och antal som fått avslag fördelade efter utbildningens nivå och kön, 2006/07**

Number of applicants for recruitment grant and number of rejected applications by level of education and sex, 2006/07


Kön Avslagsgrund	Grundskole- nivå	Gymnasie- nivå	Nivå okänd	Totalt <sup>1)</sup>	Andel avslag i procent
<b>Totalt antal som har sökt</b>	<b>7 298</b>	<b>15 563</b>	<b>1 302</b>	<b>21 258</b>	<b>17,0</b> <sup>2)</sup>
Kvinnor	5 132	11 793	826	15 708	17,3
Män	2 166	3 770	476	5 550	16,1
<b>Avslagsgrund <sup>3)</sup></b>					
<b>Kvinnor</b>	<b>854</b>	<b>1 835</b>	<b>245</b>	<b>2 724</b>	<b>100,0</b>
25-årsregeln	3	3	-	5	0,2
54-årsregeln	3	12	-	15	0,5
5-årsregeln	70	127	-	187	6,8
Antagningsuppgift saknas	-	17	103	120	4,4
Ej rätt till svenskt studiestöd	175	85	-	231	8,4
Kommunavslag, tillhör ej målgruppen	3	7	134	141	5,1
Rekryteringsbidraget upphörde 2006	528	1 427	4	1 841	66,8
Saknar beslut om rätt till svenskt studiestöd	32	11	-	40	1,5
Slut på veckor	6	3	-	8	0,3
Studietakt lägre än 20 %	-	11	4	12	0,4
Övrigt	34	132	-	157	5,7
<b>Män</b>	<b>318</b>	<b>514</b>	<b>130</b>	<b>893</b>	<b>100,0</b>
25-årsregeln	5	-	-	5	0,6
54-årsregeln	-	6	-	7	0,8
5-årsregeln	15	47	-	61	6,7
Antagningsuppgift saknas	-	3	64	67	7,4
Ej rätt till svenskt studiestöd	77	32	-	104	11,5
Kommunavslag, tillhör ej målgruppen	-	-	63	63	6,9
Rekryteringsbidraget upphörde 2006	180	368	-	506	55,8
Saknar beslut om rätt till svenskt studiestöd	11	7	-	18	2,0
Slut på veckor	4	4	-	7	0,8
Studietakt lägre än 20 %	3	6	3	8	0,9
Övrigt	23	41	-	61	6,7
<b>Totalt antal som fått avslag</b>	<b>1 172</b>	<b>2 349</b>	<b>375</b>	<b>3 617</b>	<b>100,0</b>
25-årsregeln	8	3	-	10	0,3
54-årsregeln	3	18	-	22	0,6
5-årsregeln	85	174	-	248	6,8
Antagningsuppgift saknas	-	20	167	187	5,1
Ej rätt till svenskt studiestöd	252	117	-	335	9,1
Kommunavslag, tillhör ej målgruppen	3	7	197	204	5,6
Rekryteringsbidraget upphörde 2006	708	1 795	4	2 347	64,1
Saknar beslut om rätt till svenskt studiestöd	43	18	-	58	1,6
Slut på veckor	10	7	-	15	0,4
Studietakt lägre än 20 %	3	17	7	20	0,5
Övrigt	57	173	-	218	5,9

- 1) Nettoräknat antal avseende utbildningens nivå.
- 2) Andelen sökande som har fått avslag är betydligt högre läsåret 2006/07 än tidigare. Det beror på att många sökande fick avslag i och med att rekryteringsbidraget avskaffades 2006.
- 3) En ansökan kan avslås på flera grunder. Här redovisas de vanligaste orsakerna till avslag.

**Tabell 4.8 Antal studerande som har fått rekryteringsbidrag fördelade efter utbildningens nivå, kön, region och län, 2006/07**

Number of students receiving recruitment grant by level of education, sex, region and county, 2006/07

Region Län	Grundskolenivå		Gymnasienivå		Totalt <sup>1)</sup>			Andel av hela riket
	Kvinnor	Män	Kvinnor	Män	Kvinnor	Män	Totalt	
<b>Hela riket</b>	<b>4 294</b>	<b>1 738</b>	<b>9 814</b>	<b>3 071</b>	<b>12 697</b>	<b>4 245</b>	<b>16 942</b>	<b>100,0</b>
<b>Stockholm</b>	<b>1 187</b>	<b>466</b>	<b>1 753</b>	<b>665</b>	<b>2 560</b>	<b>990</b>	<b>3 550</b>	<b>21,0</b>
<b>Östra Mellansverige</b>	<b>754</b>	<b>299</b>	<b>1 714</b>	<b>472</b>	<b>2 195</b>	<b>670</b>	<b>2 865</b>	<b>16,9</b>
Uppsala	118	40	328	80	399	106	505	3,0
Södermanland	108	57	298	115	365	156	521	3,1
Östergötland	218	74	491	136	638	186	824	4,9
Örebro	127	52	324	58	422	97	519	3,1
Västmanland	183	76	273	83	371	125	496	2,9
<b>Småland med öarna</b>	<b>274</b>	<b>115</b>	<b>988</b>	<b>325</b>	<b>1 190</b>	<b>397</b>	<b>1 587</b>	<b>9,4</b>
Jönköping	120	52	379	117	477	158	635	3,7
Kronoberg	57	17	180	67	213	74	287	1,7
Kalmar	78	31	345	112	397	124	521	3,1
Gotland	19	15	84	29	103	41	144	0,8
<b>Sydsverige</b>	<b>695</b>	<b>289</b>	<b>1 192</b>	<b>389</b>	<b>1 737</b>	<b>613</b>	<b>2 350</b>	<b>13,9</b>
Blekinge	40	13	164	64	189	67	256	1,5
Skåne	655	276	1 028	325	1 548	546	2 094	12,4
<b>Västsverige</b>	<b>852</b>	<b>330</b>	<b>2 000</b>	<b>587</b>	<b>2 538</b>	<b>793</b>	<b>3 331</b>	<b>19,7</b>
Halland	126	38	282	76	390	108	498	2,9
Västra Götaland	726	292	1 718	511	2 148	685	2 833	16,7
<b>Norra Mellansverige</b>	<b>306</b>	<b>137</b>	<b>1 065</b>	<b>273</b>	<b>1 258</b>	<b>370</b>	<b>1 628</b>	<b>9,6</b>
Värmland	90	41	316	76	391	112	503	3,0
Dalarna	105	57	355	116	416	153	569	3,4
Gävleborg	111	39	394	81	451	105	556	3,3
<b>Mellersta Norrland</b>	<b>110</b>	<b>43</b>	<b>481</b>	<b>151</b>	<b>544</b>	<b>178</b>	<b>722</b>	<b>4,3</b>
Västernorrland	96	39	305	96	358	120	478	2,8
Jämtland	14	4	176	55	186	58	244	1,4
<b>Övre Norrland</b>	<b>116</b>	<b>59</b>	<b>621</b>	<b>209</b>	<b>675</b>	<b>234</b>	<b>909</b>	<b>5,4</b>
Västerbotten	57	31	320	94	344	105	449	2,7
Norrbotten	59	28	301	115	331	129	460	2,7

 Sveriges officiella statistik

1) Avser nettoräknat antal studerande per län.

**Tabell 4.9 Antal studerande som har fått rekryteringsbidrag fördelade efter kön och kommun<sup>1)</sup>, 2006/07<sup>2)</sup>**

Number of students receiving recruitment grant by sex and municipality, 2006/07

Kommun	Kvinnor	Män	Totalt
<b>Totalt</b>	<b>12 707</b>	<b>4 246</b>	<b>16 953</b>
Ale	54	11	65
Alingsås	46	22	68
Alvesta	29	5	34
Aneby	8	3	11
Arboga	16	6	22
Arjeplog	4	-	4
Arvidsjaur	6	-	6
Arvika	42	7	49
Askersund	24	5	29
Avesta	34	17	51
Bengtstors	21	3	24
Berg	13	3	16
Bjurholm	5	3	8
Bjuv	47	4	51
Boden	28	23	51
Bollebygd	7	-	7
Bollnäs	52	10	62
Borgholm	15	5	20
Borlänge	76	51	127
Borås	155	55	210
Botkyrka	136	26	162
Boxholm	5	-	5
Bromölla	23	3	26
Bräcke	6	4	10
Burlöv	28	8	36
Båstad	19	3	22
Dals-Ed	8	3	11
Danderyd	10	3	13
Degerfors	17	-	17
Dorotea	-	-	-
Eda	14	5	19
Ekerö	22	3	25
Eksjö	10	3	13
Emmaboda	13	-	13
Enköping	65	16	81
Eskilstuna	118	74	192
Eslöv	37	11	48
Essunga	6	-	6
Fagersta	20	5	25
Falkenberg	52	12	64
Falköping	54	19	73
Falun	53	26	79
Filipstad	5	5	10
Finspång	41	7	48
Flen	24	11	35
Forshaga	17	7	24
Färgelanda	18	3	21
Gagnef	19	3	22

1) Avser den kommun vars budget för rekryteringsbidrag studiestödet har belastat.

2) Materialet är sekretessgranskat vilket innebär att enskilda celler med antal = 1 har ersatts med 0 (-) och antal = 2 har ersatts med 3.

**Tabell 4.9** forts.....

Kommun	Kvinnor	Män	Totalt
Gislaved	55	11	66
Gnesta	7	-	7
Gnosjö	25	6	31
Gotland	103	41	144
Grums	13	-	13
Grästorps	3	-	3
Gullspång	6	-	6
Gällivare	38	13	51
Gävle	149	43	192
Göteborg	619	290	909
Götene	20	3	23
Habo	19	3	22
Hagfors	24	3	27
Hallsberg	23	5	28
Hallstahammar	24	8	32
Halmstad	114	40	154
Hammarö	19	-	19
Haninge	162	34	196
Haparanda	9	-	9
Heby	24	4	28
Hedemora	37	10	47
Helsingborg	165	84	249
Herrljunga	15	3	18
Hjo	7	5	12
Hofors	7	6	13
Huddinge	153	76	229
Hudiksvall	46	8	54
Hultsfred	37	3	40
Hylte	18	5	23
Håbo	17	-	17
Hällefors	16	3	19
Härjedalen	11	3	14
Härnösand	34	14	48
Härryda	45	10	55
Hässleholm	108	21	129
Höganäs	23	16	39
Högsby	9	4	13
Hörby	22	14	36
Höör	25	5	30
Jokkmokk	6	7	13
Järfälla	82	40	122
Jönköping	160	64	224
Kalix	30	8	38
Kalmar	77	35	112
Karlsborg	8	3	11
Karlshamn	50	13	63
Karlskoga	37	6	43
Karlskrona	50	29	79
Karlstad	99	54	153
Katrineholm	53	13	66
Kil	19	-	19
Kinda	17	3	20
Kiruna	28	17	45

**Tabell 4.9** forts.....

Kommun	Kvinnor	Män	Totalt
Klippan	31	8	39
Knivsta	17	3	20
Kramfors	25	4	29
Kristianstad	81	41	122
Kristinehamn	38	13	51
Krokom	21	8	29
Kumla	36	10	46
Kungsbacka	78	25	103
Kungsör	18	3	21
Kungälv	53	11	64
Kävlinge	37	8	45
Köping	46	9	55
Laholm	52	6	58
Landskrona	55	28	83
Laxå	13	-	13
Lekeberg	16	-	16
Leksand	27	7	34
Lerum	53	12	65
Lessebo	3	3	6
Lidingö	33	13	46
Lidköping	36	11	47
Lilla Edet	26	4	30
Lindesberg	35	4	39
Linköping	186	76	262
Ljungby	37	5	42
Ljusdal	36	7	43
Ljusnarsberg	15	3	18
Lomma	12	3	15
Ludvika	33	6	39
Luleå	102	28	130
Lund	51	20	71
Lycksele	19	4	23
Lysekil	30	3	33
Malmö	358	166	524
Malung	23	7	30
Malå	5	-	5
Mariestad	34	9	43
Mark	64	16	80
Markaryd	14	5	19
Mellerud	15	3	18
Mjölby	32	4	36
Mora	36	11	47
Motala	67	20	87
Mullsjö	13	4	17
Munkedal	18	3	21
Munkfors	8	-	8
Mölnadal	57	30	87
Mönsterås	32	-	32
Mörbylånga	29	9	38
Nacka	64	29	93
Nora	17	-	17
Norberg	10	3	13
Nordanstig	16	3	19

**Tabell 4.9 forts.....**

Kommun	Kvinnor	Män	Totalt
Nordmaling	13	-	13
Norrköping	207	61	268
Norrtälje	98	30	128
Norsjö	4	-	4
Nybro	35	18	53
Nykvarn	10	-	10
Nyköping	66	30	96
Nynäshamn	42	17	59
Nässjö	44	24	68
Ockelbo	9	-	9
Olofström	16	3	19
Orsa	6	3	9
Orust	23	3	26
Osby	17	9	26
Oskarshamn	54	13	67
Ovanåker	24	6	30
Oxelösund	18	4	22
Pajala	10	-	10
Partille	38	7	45
Perstorp	19	4	23
Piteå	50	20	70
Ragunda	13	3	16
Robertsfors	8	-	8
Ronneby	45	16	61
Rättvik	17	3	20
Sala	29	6	35
Salem	20	5	25
Sandviken	64	11	75
Sigtuna	79	23	102
Simrishamn	20	6	26
Sjöbo	38	4	42
Skara	23	7	30
Skellefteå	116	31	147
Skinnskatteberg	7	-	7
Skurup	30	6	36
Skövde	81	19	100
Smedjebacken	13	3	16
Sollefteå	35	12	47
Sollentuna	54	26	80
Solna	78	30	108
Sorsele	7	-	7
Sotenäs	11	4	15
Staffanstorp	24	4	28
Stenungsund	43	8	51
Stockholm	956	421	1 377
Storfors	9	3	12
Storuman	17	3	20
Strängnäs	48	17	65
Strömstad	17	3	20
Strömsund	18	3	21
Sundbyberg	53	26	79
Sundsvall	137	59	196
Sunne	20	8	28

**Tabell 4.9** forts.....

Kommun	Kvinnor	Män	Totalt
Surahammar	12	7	19
Svalöv	22	3	25
Svedala	26	7	33
Svenljunga	15	8	23
Säffle	19	3	22
Säter	17	3	20
Sävsjö	16	3	19
Söderhamn	48	11	59
Söderköping	31	3	34
Södertälje	162	45	207
Sölvesborg	28	7	35
Tanum	14	6	20
Tibro	15	4	19
Tidaholm	20	5	25
Tierp	63	8	71
Timrå	25	12	37
Tingsryd	7	-	7
Tjörn	23	3	26
Tomelilla	15	4	19
Torsby	26	3	29
Torsås	16	5	21
Tranemo	23	3	26
Tranås	21	9	30
Trelleborg	52	21	73
Trollhättan	82	19	101
Trosa	14	-	14
Tyresö	67	44	111
Täby	41	17	58
Töreboda	12	4	16
Uddevalla	66	25	91
Ulricehamn	41	3	44
Umeå	125	51	176
Upplands Väsby	61	17	78
Upplands-Bro	28	11	39
Uppsala	168	72	240
Uppvidinge	9	6	15
Vadstena	10	3	13
Vaggeryd	21	5	26
Valdemarsvik	10	3	13
Vallentuna	32	8	40
Vansbro	15	-	15
Vara	21	5	26
Varberg	76	20	96
Vaxholm	14	4	18
Vellinge	23	6	29
Vetlanda	40	9	49
Vilhelmina	9	4	13
Vimmerby	24	10	34
Vindeln	9	-	9
Vingåker	20	6	26
Vårgårda	17	3	20
Vänersborg	59	17	76
Vännäs	4	3	7


**Tabell 4.9** forts.....

Kommun	Kvinnor	Män	Totalt
Värmdö	51	15	66
Värnamo	46	16	62
Västervik	58	21	79
Västerås	165	74	239
Växjö	96	46	142
Ydre	5	-	5
Ystad	30	5	35
Åmål	19	4	23
Ånge	18	-	18
Åre	22	6	28
Årjäng	19	-	19
Åsele	3	4	7
Åstorp	33	7	40
Åtvidaberg	23	4	27
Älmhult	18	3	21
Älvdalen	11	3	14
Älvkarleby	25	3	28
Älvsbyn	9	4	13
Ängelholm	42	8	50
Öckerö	8	-	8
Ödeshög	5	3	8
Örebro	173	59	232
Örkelljunga	13	5	18
Örnsköldsvik	84	18	102
Östersund	82	31	113
Österåker	53	28	81
Östhammar	44	6	50
Östra Göinge	22	7	29
Överkalix	3	3	6
Övertorneå	9	4	13

**Tabell 4.10** Prisbasbelopp samt maximalt belopp i tilläggsbidrag för en studieperiod om 20 veckor

Price base amount and maximum amount of extra child allowance by a period of 20 weeks

Termin	År	Prisbasbelopp <sup>1)</sup> kr	Maximalt bidragsbelopp, kr <sup>2)</sup>		
			1 barn	2 barn	3 barn
Första och andra halvåret	2006	39 700	2 380	3 880	4 660
Första och andra halvåret	2007	40 300	2 400	3 920	4 720



- 1) Beräkningen av tilläggsbidrag grundas på prisbasbeloppet enligt lagen om allmän försäkring.
- 2) Beloppen gäller vid heltidsstudier. För studerande som har vårdnadsansvar för fler än tre barn tillkommer ett belopp för varje barn därutöver. År 2007 är detta belopp 800 kronor vid 20 veckorsheltidsstudier.



**Tabell 4.11a Antal studerande med rekryteringsbidrag som fått tilläggsbidrag fördelade efter kön, skolform och antal barn, 2006/07**

Number of students receiving recruitment grant and extra child allowance by sex, type of school and number of children, 2006/07


Skolform Antal barn	Kvinnor	Män	Totalt
<b>Folkhögskola</b>	<b>766</b>	<b>122</b>	<b>888</b>
1 barn	202	42	244
2 barn	284	53	337
3 barn	167	21	188
4 barn eller fler	113	6	119
<b>Komvux</b>	<b>8 543</b>	<b>1 624</b>	<b>10 167</b>
1 barn	2 638	614	3 252
2 barn	3 618	613	4 231
3 barn	1 597	252	1 849
4 barn eller fler	690	145	835
<b>Totalt antal</b>	<b>9 309</b>	<b>1 746</b>	<b>11 055</b>
1 barn	2 840	656	3 496
2 barn	3 902	666	4 568
3 barn	1 764	273	2 037
4 barn eller fler	803	151	954

 Sveriges officiella statistik

**Tabell 4.11b Utbetalda belopp i tilläggsbidrag fördelade efter kön, skolform och antal barn, 2006/07, mnkr**

Disbursed amount of extra child allowance by sex, type of school and number of children, 2006/07, SEK million

Skolform Antal barn	Kvinnor	Män	Totalt
<b>Folkhögskola</b>	<b>3,3</b>	<b>0,5</b>	<b>3,7</b>
1 barn	0,5	0,1	0,6
2 barn	1,2	0,2	1,5
3 barn	0,8	0,1	0,9
4 barn eller fler	0,8	0,0	0,8
<b>Komvux</b>	<b>29,6</b>	<b>5,3</b>	<b>34,9</b>
1 barn	5,8	1,4	7,2
2 barn	13,2	2,1	15,3
3 barn	6,9	1,0	8,0
4 barn eller fler	3,7	0,8	4,5
<b>Totalt utbetalda belopp</b>	<b>32,9</b>	<b>5,8</b>	<b>38,6</b>
1 barn	6,3	1,5	7,8
2 barn	14,4	2,3	16,8
3 barn	7,7	1,1	8,8
4 barn eller fler	4,4	0,8	5,3

 Sveriges officiella statistik

**Tabell 4.12 Antal studerande med rekryteringsbidrag som fått tilläggsbidrag fördelade efter kön och ålder, 2006/07**

Number of students receiving recruitment grant and extra child allowance by sex and age, 2006/07

Ålder 2006-12-31	Kvinnor	Män	Totalt
20 - 24 <sup>1)</sup>	7	-	7
25 - 29	1 528	217	1 745
30 - 34	2 421	383	2 804
35 - 39	2 498	443	2 941
40 - 44	1 791	403	2 194
45 - 49	778	206	984
50 - 54	173	67	240
<b>Totalt</b>	<b>9 196</b>	<b>1 719</b>	<b>10 915</b> <sup>2)</sup>

 Sveriges officiella statistik

- 1) En studerande kan få rekryteringsbidrag tidigast från och med det år han/hon fyller 25 år. De som befinner sig i åldersgruppen 20–24 år har påbörjat sina studier med rekryteringsbidrag under vårterminen 2007 det vill säga det år de fyller 25 år.
- 2) Nettoräknat antal studerande med tilläggsbidrag. Antalet blir högre i de tabeller där antalet studerande fördelas på olika undergrupper som skolform och sedan summeras eftersom en studerande då kan förekomma i flera undergrupper.

**Tabell 4.13 Antal barn, vars föräldrar fått rekryteringsbidrag och tilläggsbidrag, fördelade efter kön och ålder, 2006/07**

Number of children with parents who receive recruitment grant and extra child allowance, by sex and age, 2006/07

Ålder 2006-12-31	Flickor	Pojkar	Uppgift saknas	Totalt
0 - 4	3 198	3 254	-	6 452
5 - 9	2 880	3 071	3	5 954
10 - 14	1 619	1 646	4	3 269
15 - 18	3 336	3 598	3	6 937
<b>Totalt</b>	<b>11 033</b>	<b>11 569</b>	<b>10</b>	<b>22 612</b>

 Sveriges officiella statistik


## 5 Utländska medborgare

Foreign citizens

**Tabell 5.1 Antal personer som beviljats grundläggande rätt till svenskt studiestöd enligt nationella regler fördelade efter kön och ålder**

Number of persons receiving basic entitlement to Swedish student aid according to national law by sex and age


Ålder	2004/05			2005/06			2006/07		
	Kvinnor	Män	Totalt	Kvinnor	Män	Totalt	Kvinnor	Män	Totalt
- 19	2 629	2 869	5 498	2 796	2 909	5 705	2 912	3 237	6 149
20 - 24	654	332	986	875	364	1 239	898	491	1 389
25 - 29	1 472	676	2 148	1 616	758	2 374	1 539	726	2 265
30 - 34	1 336	657	1 993	1 386	682	2 068	1 378	675	2 053
35 - 39	1 053	504	1 557	964	467	1 431	948	447	1 395
40 - 44	681	337	1 018	591	319	910	606	299	905
45 - 49	385	221	606	311	171	482	312	176	488
50 -	88	50	138	47	19	66	148	87	235
<b>Totalt</b>	<b>8 298</b>	<b>5 646</b>	<b>13 944</b>	<b>8 586</b>	<b>5 689</b>	<b>14 275</b>	<b>8 741</b>	<b>6 138</b>	<b>14 879</b>

 Sveriges officiella statistik

**Tabell 5.2 Antal personer som fått beslut om grundläggande rätt till svenskt studiestöd enligt nationella regler för nordiska medborgare fördelade efter kön, medborgarskap och beslut, 2006/07**

Number of persons receiving decisions on basic entitlement to Swedish student aid according to national law for Nordic citizens by sex, citizenship and type of decision, 2006/07

Läsår	Bifall			Avslag			Samtliga		
	Kvinnor	Män	Totalt	Kvinnor	Män	Totalt	Kvinnor	Män	Totalt
<b>Totalt</b>	<b>936</b>	<b>696</b>	<b>1 632</b>	<b>200</b>	<b>131</b>	<b>331</b>	<b>1 136</b>	<b>827</b>	<b>1 963</b>
Danmark	136	116	252	54	28	82	190	144	334
Finland	550	393	943	78	42	120	628	435	1 063
Island	37	22	59	13	18	31	50	40	90
Norge	213	165	378	55	43	98	268	208	476

 Sveriges officiella statistik

**Tabell 5.3 Antal personer som fått beslut om grundläggande rätt till svenskt studiestöd enligt nationella regler fördelade efter kön, beslut och hemvärldsdel, 2006/07**

Number of persons receiving decisions on basic entitlement to Swedish student aid according to national law by sex, type of decision and home continent, 2006/07

Läsår	Bifall			Avslag			Samtliga			
	Världsdel	Kvinnor	Män	Totalt	Kvinnor	Män	Totalt	Kvinnor	Män	Totalt
<b>Totalt</b>		<b>8 741</b>	<b>6 138</b>	<b>14 879</b>	<b>2 305</b>	<b>1 111</b>	<b>3 416</b>	<b>11 046</b>	<b>7 249</b>	<b>18 295</b>
Norden <sup>1)</sup>		939	696	1 635	200	131	331	1 139	827	1 966
Europa, övriga		1 270	652	1 922	336	119	455	1 606	771	2 377
EU 27 utom Norden <sup>2)</sup>		1 387	687	2 074	734	268	1 002	2 121	955	3 076
Afrika		977	1 050	2 027	111	149	260	1 088	1 199	2 287
Amerika		563	382	945	157	62	219	720	444	1 164
Asien		3 408	2 431	5 839	732	356	1 088	4 140	2 787	6 927
Australien/Oceanien		16	12	28	6	9	15	22	21	43
Statslösa <sup>3)</sup>		181	228	409	29	17	46	210	245	455

 Sveriges officiella statistik

1) Norden innefattar även de som hunnit bli svenska medborgare från att prövningen börjat till att beslut fattats.

2) Omfattar länderna inom Europeiska unionen utom Danmark och Finland.

3) Innefattar även okänt medborgarskap och medborgarskap under utredning.

**Tabell 5.4 Antal personer som beviljats grundläggande rätt till svenskt studiestöd enligt EG-rätten<sup>1)</sup> fördelade efter kön och ålder**

Number of persons receiving entitlement to Swedish student aid according to European Community law by sex and age

Ålder	2004/05			2005/06			2006/07		
	Kvinnor	Män	Totalt	Kvinnor	Män	Totalt	Kvinnor	Män	Totalt
- 19	164	141	305	143	136	279	202	209	411
20 - 24	126	67	193	129	66	195	139	77	216
25 - 29	122	30	152	124	36	160	142	42	184
30 - 34	69	35	104	80	37	117	97	26	123
35 - 39	53	22	75	55	20	75	68	15	83
40 - 44	34	9	43	37	13	50	37	10	47
45 - 49	17	9	26	17	9	26	21	3	24
50 -	4	-	4	9	-	9	4	3	6
<b>Totalt</b>	<b>589</b>	<b>313</b>	<b>902</b>	<b>594</b>	<b>317</b>	<b>911</b>	<b>710</b>	<b>384</b>	<b>1 094</b>


 Sveriges officiella statistik

1) EG-lagstiftningen på studiestödsområdet omfattar förutom EU-länderna även Schweiz och de länder som omfattas av EES-avtalet (Norge, Island och Liechtenstein).

**Tabell 5.5 Antal personer som fått beslut om grundläggande rätt till svenskt studiestöd enligt EG-rätten<sup>1)</sup> fördelade efter kön, typ av beslut och medborgarskap, 2006/07<sup>2)3)</sup>**

Number of persons receiving decisions on Swedish student aid according to European Community law by sex, type of decision and citizenship, 2006/07

Medborgarskap	Bifall			Avslag			Samtliga		
	Kvinnor	Män	Totalt	Kvinnor	Män	Totalt	Kvinnor	Män	Totalt
<b>Totalt</b>	<b>709</b>	<b>382</b>	<b>1 091</b>	<b>588</b>	<b>292</b>	<b>880</b>	<b>1 297</b>	<b>674</b>	<b>1 971</b>
<b>Norden</b>	<b>222</b>	<b>170</b>	<b>392</b>	<b>112</b>	<b>60</b>	<b>172</b>	<b>334</b>	<b>230</b>	<b>564</b>
Danmark	45	41	86	30	10	40	75	51	126
Finland	102	57	159	46	22	68	148	79	227
Island	17	14	31	12	8	20	29	22	51
Norge	58	58	116	24	20	44	82	78	160
<b>EU-27, utom Norden</b>	<b>413</b>	<b>179</b>	<b>592</b>	<b>410</b>	<b>185</b>	<b>595</b>	<b>823</b>	<b>364</b>	<b>1 187</b>
Belgien	10	3	13	3	-	3	13	3	16
Bulgarien	-	-	-	8	7	15	8	7	15
Estland	22	3	25	43	4	47	65	7	72
Frankrike	12	7	19	10	10	20	22	17	39
Grekland	9	8	17	8	9	17	17	17	34
Italien	5	7	12	9	14	23	14	21	35
Lettland	10	6	16	32	6	38	42	12	54
Litauen	36	5	41	38	7	45	74	12	86
Nederländerna	20	9	29	11	5	16	31	14	45
Polen	142	45	187	119	33	152	261	78	339
Portugal	3	-	3	3	7	10	6	7	13
Rumänien	8	3	11	18	5	23	26	8	34
Spanien	10	5	15	17	13	30	27	18	45
Storbritannien	26	27	53	3	26	29	29	53	82
Tjeckien	3	-	3	4	-	4	7	-	7
Tyskland	79	36	115	61	23	84	140	59	199
Ungern	13	7	20	9	6	15	22	13	35
Österrike	3	3	6	4	5	9	7	8	15
Övriga	2	5	7	10	5	15	12	10	22
<b>Europa, övriga</b>	<b>29</b>	<b>7</b>	<b>36</b>	<b>16</b>	<b>10</b>	<b>26</b>	<b>45</b>	<b>17</b>	<b>62</b>
Ryssland	13	5	18	5	-	5	18	5	23
Övriga	16	2	18	11	10	21	27	12	39
<b>Övriga världen</b>	<b>45</b>	<b>26</b>	<b>71</b>	<b>50</b>	<b>37</b>	<b>87</b>	<b>95</b>	<b>63</b>	<b>158</b>

 Sveriges officiella statistik

- 1) EG-lagstiftningen på studiestödsområdet omfattar förutom EU-länderna även Schweiz och de länder som omfattas av EES-avtalet (Norge, Island och Liechtenstein).
- 2) Uppgifterna avser antalet personer som ansökt om svenskt studiestöd för studier under läsåret 2006/07.
- 3) Materialet har sekretessgranskats vilket innebär att enskilda celler med antal = 1 har ersatts med 0 (-) och antal = 2 har ersatts med 3.

**Tabell 5.6 Antal personer som fått grundläggande rätt till svenskt studiestöd enligt EG-rätten fördelade efter kön och beslutsgrund, 2006/07**

Number of persons receiving entitlement to Swedish student aid according to European Community law, by sex and grounds for decision, 2006/07

Bifallsgrunder i prövningen enligt EG-rätten	Kvinnor	Män	Totalt
Permanent uppehållsrätt	115	67	182
Arbetstagare	62	26	88
Anhörig till arbetstagare	377	124	501
Omfattas av familjeförmåner	166	178	344
<b>Totalt</b>	<b>720</b>	<b>395</b>	<b>1115</b>

## 6 Studerande utomlands

### Students abroad

**Tabell 6.1 Antal studerande som fått studiemedel för studier utomlands fördelade på kön, utbildningsnivå, världsdel och land, 2006/07**

Number of students receiving student aid for studies abroad by sex, level of education, continent and country, 2006/07

Världsdel Land	Gymnasienivå <sup>1)</sup>			Eftergymnasial nivå inkl forskare			Antal totalt
	Kvinnor	Män	Totalt	Kvinnor	Män	Totalt	
<b>Norden</b>	<b>214</b>	<b>165</b>	<b>379</b>	<b>1 885</b>	<b>862</b>	<b>2 747</b>	<b>3 126</b>
Danmark	137	104	241	1 337	532	1 869	2 110
Finland	26	17	43	104	105	209	252
Island	3	-	3	28	12	40	43
Norge	48	44	92	416	213	629	721
<b>EU 27 utom Norden</b>	<b>25</b>	<b>15</b>	<b>40</b>	<b>8 314</b>	<b>4 322</b>	<b>12 636</b>	<b>12 676</b>
Belgien				73	47	120	120
Bulgarien				6	3	9	9
Cypern				6	2	8	8
Estland				7	11	18	18
Frankrike				1 044	365	1 409	1 409
Grekland				79	19	98	98
Irland				136	57	193	193
Italien				706	258	964	964
Lettland				8	14	22	22
Litauen				5	6	11	11
Malta				95	31	126	126
Nederländerna				247	177	424	424
Polen				275	285	560	560
Portugal				33	23	56	56
Rumänien				29	39	68	68
Slovakien				21	9	30	30
Slovenien				3	3	6	6
Spanien				1 432	580	2 012	2 012
Storbritannien	18	7	25	3 085	1 582	4 667	4 692
Tjeckien				50	75	125	125
Tyskland				645	487	1 132	1 132
Ungern				177	126	303	303
Österrike				152	122	274	274
Övriga					1	1	1
<b>Europa, övriga</b>			-	<b>319</b>	<b>329</b>	<b>648</b>	<b>648</b>
Bosnien-Herzegovina				10	6	16	16
Kroatien				12	10	22	22
Monaco				5	11	16	16
Ryssland				37	66	103	103
Schweiz				234	207	441	441
Serbien				15	16	31	31
Ukraina				2	10	12	12
Övriga				4	3	7	7
<b>Afrika</b>				<b>120</b>	<b>54</b>	<b>174</b>	<b>174</b>
Egypten				27	16	43	43
Sydafrika				64	27	91	91
Tanzania				9	4	13	13
Övriga				20	7	27	27

**Tabell 6.1 forts....**

Världsdel	Gymnasienivå <sup>1)</sup>			Eftergymnasial nivå inkl forskare			Totalt
	Land	Kvinnor	Män	Totalt	Kvinnor	Män	
<b>Nordamerika</b>			<b>3</b>	<b>2 434</b>	<b>2 023</b>	<b>4 457</b>	<b>4 460</b>
Costa Rica				3	5	8	8
Kanada				241	200	441	441
Kuba				3	2	5	5
Mexiko				64	44	108	108
USA				2 110	1 765	3 875	3 875
Övriga				13	7	20	20
<b>Sydamerika</b>			<b>-</b>	<b>266</b>	<b>180</b>	<b>446</b>	<b>446</b>
Argentina				49	49	98	98
Bolivia				13	3	16	16
Brasilien				15	19	34	34
Chile				130	73	203	203
Columbia				10	9	19	19
Peru				7	4	11	11
Uruguay				30	16	46	46
Venezuela				8	5	13	13
Övriga				4	2	6	6
<b>Asien</b>			<b>3</b>	<b>603</b>	<b>1 026</b>	<b>1 629</b>	<b>1 632</b>
Filippinerna				2	2	4	4
Förenade Arabemiraten				12	8	20	20
Hongkong				55	62	117	117
Indien				18	12	30	30
Israel				27	24	51	51
Japan				103	366	469	469
Jordanien				9	6	15	15
Kina				153	247	400	400
Libanon				17	7	24	24
Macao				10	5	15	15
Malaysia				5	8	13	13
Singapore				61	96	157	157
Sydkorea				26	38	64	64
Syrien				6	6	12	12
Taiwan				10	25	35	35
Thailand				38	62	100	100
Turkiet				36	20	56	56
Vietnam				-	2	2	2
Övriga				15	30	45	45
<b>Oceanien</b>		<b>15</b>	<b>10</b>	<b>25</b>	<b>1 282</b>	<b>867</b>	<b>2 149</b>
Australien		15	10	25	1 152	790	1 942
Nya Zeeland				130	77	207	207
<b>Totalt<sup>2)</sup></b>		<b>259</b>	<b>193</b>	<b>452</b>	<b>15 223</b>	<b>9 663</b>	<b>24 886</b>

 Sveriges officiella statistik

- 1) Antalet studerande på gymnasienivå är för få för att de ska kunna redovisas fördelade på land och kön.
- 2) På gymnasienivå fanns dessutom 612 utlandsstuderande med studiehjälp läsåret 2006/07.



**Tabell 6.2 Antal studerande som fått studiemedel för studier utomlands fördelade efter kön, ålder och utbildnings nivå, 2006/07<sup>1)</sup>**

Number of students receiving student aid for studies abroad by level of education, sex and age, 2006/07

Utbildnings nivå Kön	Ålder 2006-12-31							Totalt	%
	- 19	20 - 24	25 - 29	30 - 34	35 - 39	40 - 44	45 -		
<b>Gymnasienivå</b>	-	<b>305</b>	<b>100</b>	<b>30</b>	<b>12</b>	<b>6</b>	-	<b>453</b>	<b>100,0</b>
Kvinnor	-	180	59	14	4	3	-	260	57,4
Män	-	125	41	16	8	3	-	193	42,6
<b>Eftergymnasial nivå</b>	<b>2 000</b>	<b>14 663</b>	<b>6 063</b>	<b>1 060</b>	<b>320</b>	<b>208</b>	<b>88</b>	<b>24 402</b>	<b>100,0</b>
Kvinnor	1 367	9 013	3 666	598	168	93	33	14 938	61,2
Män	633	5 650	2 397	462	152	115	55	9 464	38,8
<b>Forskarnivå</b>	-	<b>18</b>	<b>50</b>	<b>21</b>	<b>7</b>	<b>3</b>	<b>9</b>	<b>108</b>	<b>100,0</b>
Kvinnor	-	10	33	9	-	-	3	55	50,9
Män	-	8	17	12	7	3	6	53	49,1
<b>Totalt</b>	<b>2 000</b>	<b>14 986</b>	<b>6 213</b>	<b>1 111</b>	<b>339</b>	<b>217</b>	<b>97</b>	<b>24 963</b>	<b>100,0</b>
Kvinnor	1 367	9 203	3 758	621	172	96	36	15 253	61,1
Män	633	5 783	2 455	490	167	121	61	9 710	38,9

 Sveriges officiella statistik

1) Materialet är sekretessgranskat vilket innebär att enskilda celler med antal = 1 har ersatts med 0 (-) och antal = 2 har ersatts med 3.

**Tabell 6.3 Antal studerande på eftergymnasial nivå som fått studiemedel för studier utomlands fördelade på kön, världsdel och typ av studier**

Number of students in post-secondary education receiving student aid for studies abroad by sex, continent and type of studies

Läsår Världsdel	Utbytesstuderande			Free-movers <sup>1)</sup>			Språkkurser			Totalt
	Kvinnor	Män	Totalt	Kvinnor	Män	Totalt	Kvinnor	Män	Totalt	
<b>2004/05</b>	<b>3 331</b>	<b>2 651</b>	<b>5 982</b>	<b>8 946</b>	<b>5 484</b>	<b>14 430</b>	<b>3 960</b>	<b>1 720</b>	<b>5 680</b>	<b>26 092</b>
Norden	142	109	251	1 341	619	1 960	-	-	-	2 211
EU-25 <sup>2)</sup>	1 965	1 320	3 285	3 995	1 983	5 978	3 800	1 491	5 291	14 554
Europa, övriga	85	119	204	198	167	365	48	34	82	651
Afrika	68	37	105	45	16	61	9	4	13	179
Asien	190	299	489	86	139	225	69	169	238	952
Nordamerika	499	477	976	1 882	1 464	3 346	20	13	33	4 355
Sydamerika	67	56	123	173	109	282	-	-	-	405
Oceanien	315	234	549	1 226	987	2 213	14	9	23	2 785
<b>2005/06</b>	<b>3 156</b>	<b>2 513</b>	<b>5 669</b>	<b>9 089</b>	<b>5 670</b>	<b>14 759</b>	<b>3 276</b>	<b>1 619</b>	<b>4 895</b>	<b>25 323</b>
Norden	178	111	289	1 535	716	2 251	-	-	-	2 540
EU-25 <sup>2)</sup>	1 744	1 190	2 934	4 045	2 067	6 112	3 055	1 208	4 263	13 309
Europa, övriga	78	117	195	203	197	400	48	36	84	679
Afrika	68	38	106	46	22	68	17	8	25	199
Asien	210	358	568	102	172	274	134	340	474	1 316
Nordamerika	509	446	955	1 880	1 529	3 409	18	14	32	4 396
Sydamerika	86	62	148	197	127	324	-	-	-	472
Oceanien	283	191	474	1 081	840	1 921	4	13	17	2 412
<b>2006/07</b>	<b>3 131</b>	<b>2 448</b>	<b>5 579</b>	<b>9 448</b>	<b>5 791</b>	<b>15 239</b>	<b>2 717</b>	<b>1 462</b>	<b>4 179</b>	<b>24 997</b>
Norden	149	74	223	1 737	789	2 526	-	-	-	2 749
EU-27 <sup>2)</sup>	1 736	1 141	2 877	4 183	2 246	6 429	2 425	939	3 364	12 670
Europa, övriga	103	116	219	206	190	396	50	43	93	708
Afrika	58	19	77	42	21	63	20	14	34	174
Asien	258	388	646	109	184	293	207	449	656	1 595
Nordamerika	470	464	934	1 972	1 561	3 533	8	4	12	4 479
Sydamerika	72	55	127	196	126	322	-	5	5	454
Oceanien	285	191	476	1 003	674	1 677	7	8	15	2 168

 Sveriges officiella statistik

- 1) Avser i denna tabell utlandsstuderande på eftergymnasial nivå som inte läser på utbytesprogram eller språkkurser.
- 2) Omfattar länderna inom Europeiska unionen utom Danmark och Finland. Den 1 januari 2007 utvidgades EU med två länder, Bulgarien och Rumänien. I denna redovisning återfinns dessa länder under "Europa, övriga" läsåren 2004/05 och 2005/06 och under EU-27 läsåret 2006/07.

**Tabell 6.4 Antal studerande på eftergymnasial nivå som fått studiemedel för studier utomlands fördelade efter kön, världsdel och studieinriktning, 2006/07 <sup>1)</sup>**

Number of students in post-secondary education receiving student aid for studies abroad by sex, continent and field of education, 2006/07

Världsdel			
Studieinriktning <sup>2)</sup>	Kvinnor	Män	Totalt
<b>Norden</b>	<b>1 891</b>	<b>870</b>	<b>2 761</b>
Allmän utbildning	80	31	111
Pedagogik och lärarutbildning	38	13	51
Humaniora och konst	215	119	334
Samhällsvetenskap, juridik, handel, administration	191	127	318
Naturvetenskap, matematik, data	31	26	57
Teknik och tillverkning	110	82	192
Lant- och skogsbruk samt djursjukvård	192	27	219
Hälso- och sjukvård och social omsorg	728	292	1 020
Tjänster	120	61	181
Okänd	186	92	278
<b>EU-27</b>	<b>8 369</b>	<b>4 343</b>	<b>12 712</b>
Allmän utbildning	111	77	188
Pedagogik och lärarutbildning	35	7	42
Humaniora och konst	3 918	1 457	5 375
Samhällsvetenskap, juridik, handel, administration	1 390	751	2 141
Naturvetenskap, matematik, data	172	150	322
Teknik och tillverkning	118	132	250
Lant- och skogsbruk samt djursjukvård	102	21	123
Hälso- och sjukvård och social omsorg	639	530	1 169
Tjänster	116	58	174
Okänd	1 768	1 160	2 928
<b>Europa, övriga</b>	<b>359</b>	<b>349</b>	<b>708</b>
Allmän utbildning	8	7	15
Pedagogik och lärarutbildning	3	-	3
Humaniora och konst	67	51	118
Samhällsvetenskap, juridik, handel, administration	35	40	75
Naturvetenskap, matematik, data	4	-	4
Teknik och tillverkning	4	7	11
Lant- och skogsbruk samt djursjukvård	-	-	-
Hälso- och sjukvård och social omsorg	36	31	67
Tjänster	99	90	189
Okänd	103	123	226
<b>Afrika</b>	<b>122</b>	<b>55</b>	<b>177</b>
Allmän utbildning	9	5	14
Humaniora och konst	36	17	53
Samhällsvetenskap, juridik, handel, administration	11	7	18
Hälso- och sjukvård och social omsorg	3	4	7
Okänd	58	19	77
Övriga	5	3	8

1) Materialet är sekretessgranskat vilket innebär att enskilda celler med antal = 1 har ersatts med 0 (-) och antal = 2 har ersatts med 3.

2) För utbytesstuderande registreras studieinriktning Okänd i CSN:s system.


**Tabell 6.4 forts....**

Världsdel			
Studieinriktning	Kvinnor	Män	Totalt
<b>Asien</b>	<b>575</b>	<b>1 022</b>	<b>1 597</b>
Allmän utbildning	9	22	31
Pedagogik och lärarutbildning	9	-	9
Humaniora och konst	227	491	718
Samhällsvetenskap, juridik, handel, administration	39	64	103
Naturvetenskap, matematik, data	3	5	8
Teknik och tillverkning	-	10	10
Lant- och skogsbruk samt djursjukvård	-	-	-
Hälso- och sjukvård och social omsorg	14	11	25
Tjänster	9	14	23
Okänd	265	405	670
<b>Nordamerika</b>	<b>2 529</b>	<b>2 081</b>	<b>4 610</b>
Allmän utbildning	168	148	316
Pedagogik och lärarutbildning	18	8	26
Humaniora och konst	453	270	723
Samhällsvetenskap, juridik, handel, administration	748	717	1 465
Naturvetenskap, matematik, data	77	77	154
Teknik och tillverkning	17	40	57
Lant- och skogsbruk samt djursjukvård	6	-	6
Hälso- och sjukvård och social omsorg	112	31	143
Tjänster	58	41	99
Okänd	872	749	1 621
<b>Sydamerika</b>	<b>272</b>	<b>190</b>	<b>462</b>
Allmän utbildning	34	25	59
Pedagogik och lärarutbildning	9	9	18
Humaniora och konst	38	23	61
Samhällsvetenskap, juridik, handel, administration	66	25	91
Naturvetenskap, matematik, data	4	11	15
Teknik och tillverkning	4	16	20
Lant- och skogsbruk samt djursjukvård	5	3	8
Hälso- och sjukvård och social omsorg	32	14	46
Tjänster	4	5	9
Okänd	76	59	135
<b>Oceanien</b>	<b>1 323</b>	<b>882</b>	<b>2 205</b>
Allmän utbildning	184	94	278
Pedagogik och lärarutbildning	14	3	17
Humaniora och konst	221	180	401
Samhällsvetenskap, juridik, handel, administration	368	278	646
Naturvetenskap, matematik, data	42	40	82
Teknik och tillverkning	21	31	52
Lant- och skogsbruk samt djursjukvård	12	3	15
Hälso- och sjukvård och social omsorg	63	5	68
Tjänster	73	47	120
Okänd	325	201	526

**Tabell 6.5 Antal studerande som fått studiemedel för studier utomlands fördelade efter kön, utbildningens nivå, typ av lån och utbetalt belopp, 2006/07, mnkr**

Number of students receiving student aid for studies abroad by sex, level of education, type of student loan and disbursed amount, 2006/07, SEK million

Typ av studiestöd Nivå	Kvinnor		Män		Totalt	
	Antal	Belopp	Antal	Belopp	Antal	Belopp
<b>Bidrag och grundlån</b>						
Gymnasienivå						
Grundbidrag	259	4,0	193	2,8	452	6,8
Tilläggsbidrag	7	0,0	10	0,0	17	
Grundlån	189	7,7	143	5,3	332	13,0
Eftergymnasial nivå inkl. forskare						
Grundbidrag	14 981	246,5	9 511	157,0	24 492	403,5
Tilläggsbidrag	206	0,9	128	0,6	334	1,5
Grundlån	12 290	657,8	7 902	423,1	20 192	1 080,9
Samtliga nivåer <sup>1)</sup>						
Grundbidrag	15 227	250,4	9 694	159,8	24 921	410,3
Tilläggsbidrag	213	0,9	138	0,7	351	1,5
Grundlån	12 469	665,5	8 038	428,4	20 507	1 093,9
<b>Merkostnadslån</b>						
Gymnasienivå						
Försäkring	25	0,1	28	0,0	53	0,1
Resor	24	0,1	17	0,1	41	0,2
Undervisningsavgift	44	1,3	39	0,9	83	2,1
Övrigt	-	-	-	-	-	0,0
Totalt gymnasienivå <sup>2)</sup>	74	1,4	64	1,0	138	2,5
Eftergymnasial nivå inkl. forskare						
Försäkring	3 887	11,2	2 961	9,0	6 848	20,2
Resor	2 735	22,9	2 122	19,1	4 857	42,0
Undervisningsavgift	5 487	174,7	3 591	119,1	9 078	293,9
Övrigt	12	0,1	10	0,1	22	0,2
Totalt eftergymnasial nivå <sup>2)</sup>	6 910	208,9	4 738	147,4	11 648	356,3
Samtliga nivåer <sup>1)</sup>	7 042	212,2	4 875	150,5	11 917	362,7
<b>Totalt utbetalt bidrag<sup>3)</sup></b>		<b>251,4</b>		<b>160,5</b>		<b>411,8</b>
<b>Totalt utbetalt studielån<sup>4)</sup></b>		<b>877,7</b>		<b>578,9</b>		<b>1 456,6</b>

 Sveriges officiella statistik

1) Avser nettoräknat antal studerande på gymnasie- och eftergymnasial nivå inkl. forskare.

2) Avser nettoräknat antal studerande med merkostnadslån.

3) Avser sammanlagt belopp som utbetalats i grundbidrag och tilläggsbidrag.

4) Avser sammanlagt belopp som utbetalats i grundlån och merkostnadslån.

## 7 Sjukförsäkring för studerande

### Health insurance for students

**Tabell 7.1 Antal studerande med studiestöd som varit sjukanmälda och fått skuldreducering**

Number of students receiving student aid reported sick and on that ground receiving dept reduction

	2002/03	2003/04	2004/05	2005/06 <sup>1)</sup>	2006/07 <sup>1)</sup>
Antal låntagare <sup>2)</sup>	307 466	300 583	291 986	274 525	258 462
Kvinnor	185 002	180 860	176 636	166 493	158 467
Män	122 464	119 723	115 350	108 032	99 995
Antal som fått skuldreducering	2 453	2 558	2 449	2 239	1 914
Kvinnor	1 921	1 977	1 904	1 738	1 495
Män	532	581	545	501	419
Antal ersättningsdagar <sup>3)</sup>	129 316	136 596	140 747	130 891	107 332
Kvinnor	98 235	104 404	107 164	98 707	83 823
Män	31 081	32 192	33 583	32 184	23 509
Genomsnittligt antal ersättningsdagar	53	53	57	58	56
Kvinnor	51	53	56	57	56
Män	58	55	62	64	56
Totalt reduceringsbelopp (mnkr)	19,2	21,1	22,1	20,9	17,8
Kvinnor	14,5	16,1	16,7	15,7	13,8
Män	4,7	5,0	5,4	5,1	4,0
Genomsnittligt reduceringsbelopp per person i kronor	7 819	8 256	9 016	9 318	9 322
Kvinnor	7 529	8 145	8 754	9 055	9 263
Män	8 863	8 633	9 930	10 230	9 532



- 1) Slutlig statistik för läsåret 2005/06. Statistiken för läsåret 2006/07 är preliminär då alla ärenden inte är åtgärdade ännu. Slutlig statistik för läsåret 2006/07 publiceras i nästa års rapport som utkommer den 1 december 2008.
- 2) Antal personer som fått lån i form av studiemedel (eller särskilt vuxenstudiestöd läsåret 2002/03).
- 3) Antal dagar för vilka skuldreducering gjorts efter en karenstid om 30 dagar.


## 8 Bidrag till vissa funktionshindrade elever i gymnasieskolan (Rg-bidrag)

Allowance for certain functionally disabled students at upper secondary level (study allowance for the disabled)

**Tabell 8.1** Antal studerande som fått Rg-bidrag fördelade efter kön

Number of students receiving study allowance for the disabled by sex

Läsår	Kvinnor	Män	Totalt
2004/05	182	197	379
2005/06	193	211	404
2006/07	191	224	415

 Sveriges officiella statistik

**Tabell 8.2** Utbetalda belopp i Rg-bidrag fördelade efter kön, mnkr

Total disbursed amount by sex, SEK million


Läsår	Kvinnor	Män	Totalt
2004/05	14,8	18,0	32,8
2005/06	18,8	20,3	39,0
2006/07	17,5	22,6	40,0

 Sveriges officiella statistik

**Tabell 8.3** Utbetalda belopp i Rg-bidrag per person fördelade efter kön, tkr

Disbursed amount per person by sex, SEK thousand


Läsår	Kvinnor	Män	Totalt
2004/05	81,4	91,4	86,6
2005/06	97,2	96,0	96,6
2006/07	91,4	100,8	96,5

 Sveriges officiella statistik

**Tabell 8.4 Antal studerande med Rg-bidrag fördelade efter typ av kostnad<sup>1)</sup> och kön, 2006/07<sup>2)</sup>**

Number of students receiving study allowance for the disabled by type of cost and sex, 2006/07

Kön	Hemresor	Boende	Dagliga resor	Övriga kostnader
Kvinnor	186	160	18	10
Män	215	206	7	3
<b>Totalt</b>	<b>401</b>	<b>366</b>	<b>25</b>	<b>13</b>


 Sveriges officiella statistik

- 1) En elev kan förekomma vid flera typer av kostnader.
- 2) Materialet har sekretessgranskats vilket innebär att enskilda celler med antal = 1 ersatts med 0 och antal = 2 ersatts med 3.

**Tabell 8.5 Utbetalda belopp med Rg-bidrag fördelade efter typ av kostnad<sup>1)</sup> och kön, 2006/07, mnkr**

Total disbursed amount by type of cost and sex, 2006/07, SEK million

Kön	Hemresor	Boende	Dagliga resor	Övriga kostnader
Kvinnor	5,5	11,7	0,2	0,0
Män	4,6	18,0	0,0	0,0
<b>Totalt</b>	<b>10,0</b>	<b>29,7</b>	<b>0,3</b>	<b>0,0</b>

 Sveriges officiella statistik

- 1) En elev kan förekomma vid flera typer av kostnader.

**Tabell 8.6 Antal studerande med Rg-bidrag fördelade efter ålder och kön, 2006/07<sup>1)</sup>**

Number of students receiving study allowance for the disabled by age and sex, 2006/07

Kön	Ålder								Totalt
	16 år	17 år	18 år	19 år	20 år	21 år	22 år	23 år	
Kvinnor	17	51	55	42	18	4	4	-	191
Män	27	56	46	52	24	10	7	3	225
<b>Totalt</b>	<b>44</b>	<b>107</b>	<b>101</b>	<b>94</b>	<b>42</b>	<b>14</b>	<b>11</b>	<b>3</b>	<b>415</b>

 Sveriges officiella statistik

- 1) Materialet har sekretessgranskats vilket innebär att enskilda celler med antal = 1 har ersatts med 0 och antal = 2 har ersatts med 3.



**Tabell 8.7 Antal studerande med Rg-bidrag fördelade efter boendeform<sup>1)</sup> och kön, 2006/07**

Number of students receiving study allowance for the disabled by accommodation and sex, 2006/07

	Elev-kollektiv	Elevhem	Vecko-hem	Egen lägenhet	Saknas
Kvinnor	82	61	21	26	1
Män	132	47	26	16	3
<b>Totalt</b>	<b>214</b>	<b>108</b>	<b>47</b>	<b>42</b>	<b>4</b>

 Sveriges officiella statistik

1) En elev kan förekomma vid flera typer av boendeformer.

**Tabell 8.8 Antal studerande som fått avslag på Rg-bidrag fördelade efter kön**

Number of rejected applications by sex

Läsår	Kvinnor	Män	Totalt
2004/05	3	9	12
2005/06	6	14	20
2006/07	9	9	18

 Sveriges officiella statistik

**Tabell 8.9 Antal studerande med Rg-bidrag fördelade efter studieort<sup>1)</sup> och kön, 2006/07**

Number of students receiving study allowance for the disabled by place of study and sex, 2006/07

	Örebro	Göteborg	Stockholm	Kristianstad	Umeå
Kvinnor	135	15	13	17	14
Män	186	11	5	19	7
<b>Totalt</b>	<b>321</b>	<b>26</b>	<b>18</b>	<b>36</b>	<b>21</b>

 Sveriges officiella statistik

1) En elev kan förekomma vid flera studieorter.

**Tabell 8.10 Antal studerande med Rg-bidrag fördelade efter hemortslän<sup>1)</sup> och kön, 2006/07<sup>2)</sup>**

Number of students receiving study allowance for the disabled by county of parental home and sex, 2006/07

Län	Kvinnor	Män	Totalt
Blekinge	-	-	-
Dalarna	9	3	12
Gävleborg	9	2	11
Halland	6	7	13
Jämtland	3	-	3
Jönköping	7	11	18
Kalmar	5	9	14
Kronoberg	8	6	14
Norrbottn	8	6	14
Skåne	34	31	65
Stockholm	23	43	66
Södermanland	3	7	10
Uppsala	3	16	19
Värmland	4	4	8
Västerbotten	13	7	20
Västernorrland	8	11	19
Västmanland	5	4	9
Västra Götaland	32	42	74
Örebro	5	3	8
Östergötland	4	7	11
<b>Totalt</b>	<b>189</b>	<b>219</b>	<b>408</b>

 Sveriges officiella statistik

- 1) Av Sveriges 21 län är 20 representerade i tabellen. Det finns ingen elev med hemort i Gotlands län. 2 kvinnor och 3 män har ej registrerats med hemortslän.
- 2) Materialet har sekretessgranskats vilket innebär att enskilda celler med antal = 1 har ersatts med 0 (-) och antal = 2 har ersatts med 3.

## Fakta om statistiken

---

CSN har publicerat årlig studiestödsstatistik på beviljningsområdet sedan läsåret 1965/66. Syftet med studiestödsstatistiken är att beskriva och följa utnyttjandet av de olika studiestöden. Från och med 1983/84 publiceras statistiken i serien Statistiska meddelanden (SM). I en separat årlig rapport redovisas statistik över återbetalning av studielån.

### Beskrivning av studiestödsformerna

#### Inledning

Nedan redovisas en sammanställning över de studiestödformer som CSN administrerar. Närmare beskrivningar och förklaringar av studiestödsregler återfinns bland annat i vårt informationshäfte "Regler och praxis" och på vår webbplats, [www.csn.se](http://www.csn.se). "Regler och praxis" ges ut årligen inom områdena studiehjälp, studiemedel, rekryteringsbidrag samt återbetalning av studielån.

#### Studiehjälp

Studiehjälp ges till elever mellan 16 och 20 år i gymnasieskolan och andra utbildningar på gymnasial nivå. Studiehjälpen består av olika bidrag.

**Studiebidrag** är generellt och lika stort som barnbidraget, men det ges endast för studietid. Om en elev studerar i minst fem månader under det första kalenderhalvåret, lämnas studiehjälp i form av studiebidrag och extra tillägg för hela det kalenderhalvåret.

**Inackorderingstillägg** är ett statligt bidrag som lämnas till studerande utanför det offentliga skolväsendet (folkhögskolor, fristående skolor, riksinternat med mera) som behöver bosätta sig på skolorten. I beloppet ingår också bidrag för resor till och från föräldrahemmet. Beloppet varierar beroende på avståndet mellan hemorten och skolorten. Bidraget är inte behovsprövat. För studerande inom det offentliga skolväsendet är det från och med den 1 juli 1992 hemkommunen som har ansvaret för att ge ekonomiskt stöd till dem som behöver inackordering.

**Extra tillägg** kan lämnas till elever i hushåll med svag ekonomi.

Det ekonomiska underlaget utgörs av elevens och föräldrarnas beräknade sammanlagda inkomst och delar av deras förmögenhet. Om eleven är gift räknas dock inte föräldrarnas ekonomiska förhållanden med i underlaget. Det ekonomiska underlaget ska vara under 125 000 kronor för att eleven ska kunna få extra tillägg.

**Bidrag till dagliga resor** kan lämnas till elever i utlandet som är svenska medborgare, om avståndet mellan bostaden i utlandet och skolan är minst sex kilometer. Normalt ges bidrag med det belopp som motsvarar den beräknade kostnaden för resor med allmänna färdmedel.

#### Studiemedel

Studiemedel lämnas för högskole- och universitetsstudier och vissa andra eftergymnasiala utbildningar. En studerande på en gymnasial utbildning kan också få studiemedel från och med höstterminen det år han eller hon fyller 20. Som gymnasial utbildning räknas förutom studier i gymnasieskolan exempelvis studier på folkhögskola och inom kommunal och statlig vuxenutbildning (även på grundskolenivå).

Studiemedel består av **studiebidrag** och **studielån**. Det går att söka enbart studiebidraget. Det finns två olika bidragsnivåer: en lägre nivå och en högre nivå. Det totala beloppet för bidrag och lån är dock detsamma för de två alternativen. Det

högre bidraget lämnas inom vissa ekonomiska ramar till särskilt prioriterade studerandegrupper från och med det år den studerande fyller 25. Studiemedlens storlek beror bland annat på studieperiodens längd och den studerandes ekonomiska situation. Om den studerandes inkomster under kalenderhalvåret överstiger ett visst fribelopp, minskas studiemedlen. Rätten till studielån begränsas stegvis från 45 års ålder.

**Merkostnadslån** är ett kompletterande lån som kan lämnas för vissa utgifter i samband med studierna, exempelvis att den studerande har höga kostnader för resor.

**Tilläggs lån** kan lämnas till heltidsstuderande som är 25 år eller äldre och som haft en inkomst på minst 415 procent av prisbasbeloppet året innan studierna påbörjas.

### **Rekryteringsbidrag**

Rekryteringsbidrag för vuxenstuderande introducerades den 1 januari 2003 som ett komplement till det ordinarie studiestödssystemet och avskaffades den 1 januari 2007. Under 2007 har rekryteringsbidraget betalats ut till ett begränsat antal studerande enligt särskilda övergångsregler. Studiestödet var avsett att motivera grupper med relativt låg tidigare utbildning till fortsatta studier. Rekryteringsbidraget kunde beviljas från och med det år den studerande fyllde 25 till och med det år han eller hon fyllde 50 (54 år från och med den 1 juli 2006). En förutsättning var att den sökande var arbetslös, riskerade arbetslöshet eller hade ett funktionshinder som gjorde att han eller hon behövde längre tid för att uppnå sitt studiemål. Den sökande fick dessutom inte ha studerat med studiestöd under de senaste fem åren.

Det var den sökandes hemkommun som prövade om personen uppfyllde de grundläggande kraven för rekryteringsbidraget. CSN prövade därefter ansökan mot övriga regler. CSN hade det ekonomiska ansvaret för anslaget och verkställde utbetalningarna av studiestödet. Rekryteringsbidraget fick beviljas för studier på grundskole- och gymnasienivå. Det kunde som längst lämnas under sammanlagt 50 veckor, oavsett hur lång den planerade utbildningen var. Om den utbildning som påbörjades med rekryteringsbidrag var längre än 50 veckor, var den studerande hänvisad till det ordinarie studiemedelssystemet för sina fortsatta studier.

Rekryteringsbidraget lämnades med antingen ett generellt belopp eller ett högre belopp. Det var den studerandes inkomst under de senaste tolv månaderna före studiernas början som låg till grund för vilken bidragsnivå den studerande hade rätt till. Om den studerandes inkomster under kalenderhalvåret översteg ett visst fribelopp, minskades rekryteringsbidraget.

### **Tilläggsbidrag**

Från och med den 1 januari 2006 kan studerande som har vårdnaden om barn och som studerar med studiemedel eller rekryteringsbidrag söka tilläggsbidrag. Bidraget lämnas utöver ordinarie studiemedel eller rekryteringsbidrag. Det går att få tilläggsbidrag för varje barn till och med det kalenderhalvår barnet fyller 18 år. Tilläggsbidraget påverkar inte andra bidrag, exempelvis bostadsbidrag.

### **Utländska medborgare**

När den som inte är svensk medborgare första gången söker studiestöd, gör CSN en särskild prövning och utreder den så kallade grundläggande rätten till svenskt studiestöd. CSN prövar först enligt de nationella reglerna. Om den sökande inte uppfyller de villkoren, prövas ansökan enligt EG-rätten i de fall den sökande omfattas av den. Har den studerande grundläggande rätt till svenskt studiestöd, prövar CSN därefter själva ansökan om studiestöd på vanligt sätt.

## **Utlandsstudier**

Studiemedel kan beviljas för studier utomlands under förutsättning att utbildningen anses hålla en godtagbar standard. Studierna måste också vara av en viss omfattning. Studiebidragets storlek är detsamma som vid studier med det generella bidraget i Sverige. Lånebeloppets storlek vid studier utomlands varierar beroende på levnadsomkostnaderna i respektive land. Den studerande har också möjlighet att låna extra för särskilda utgifter, exempelvis kostnader för resor till och från studielandet samt undervisningsavgifter (se merkostnadslån).

## **Sjukförsäkring för studerande**

Studerande har normalt inte rätt till sjukpenning. Sedan 1975 omfattas de i stället av en speciell sjukförsäkring som innebär att de har rätt att behålla sitt studiestöd under sjukperioden samt att lånedelen av studiestödet i vissa fall avskrivs. Under förutsättning att den studerande har gjort en sjuknämnan till Försäkringskassan som bedömt studieförmågan som helt nedsatt och därför godkänt sjukperioden, kan den studerande få studieskulden minskad för den sjukdomstid som överstiger 30 dagar.

## **Bidrag till vissa funktionshindrade elever i gymnasieskolan (Rg-bidrag)**

Rg-bidrag kan de elever få som går på riksgymnasieskolor för hörselskadade, döva eller svårt rörelsehindrade. Rg-bidraget ska täcka en del av kostnaderna för främst boende och resor. Riksgymnasier finns i fem städer i Sverige: Göteborg, Kristianstad, Stockholm, Umeå och Örebro.

## **Detta omfattar statistiken**

### **Objekt och population**

Undersökningens objekt är individer. Målpopulationen är alla individer som har ansökt om svenskt studiestöd och nyttjat det eller som sökt studiestöd och fått avslag på sin ansökan. Dessutom tillkommer utländska medborgare som har ansökt om grundläggande rätt till svenskt studiestöd.

### **Statistiska mått**

De vanligaste statistiska måtten är summa och antal. I vissa fall anges andelar i procent. Medelvärde används för genomsnittligt antal ersättningsdagar i redovisningen av sjukförsäkring för studerande.

### **Redovisningsgrupper**

I huvudsak grupperas studiestödstagarna efter vilket studiestöd de har ansökt om eller fått utbetalt. Dessutom görs följande indelning: utländska medborgare som söker grundläggande rätt till svenskt studiestöd, studerande utomlands med svenskt studiestöd samt sjukförsäkring för studerande. I kapitel 3 "Studiemedel" redovisas underindelningar av studerande med studiemedel i tabeller benämnda "b" och "c" beroende på vilken bidragsnivå den studerande har haft. I a-tabellerna redovisas det totala antalet studerande som studerat i Sverige med studiemedel. I b-tabellerna redovisas de studerande som har fått studiemedel med det generella bidraget, medan c-tabellerna redovisar studerande med det högre bidraget.

### **Referenstider**

Statistikens referenstid motsvarar läsåret inom utbildningsväsendet, det vill säga perioden 1 juli–30 juni. Några tabeller har referenstid per kalenderhalvår. Detta gäller för redovisningen av antalet studerande som har fått sina studiemedel eller rekryteringsbidrag minskade på grund av för hög inkomst. Att denna statistik

redovisas per kalenderhalvår beror på att inkomstprövningen av studiestödet beräknas halvårsvis.

Tabell 1.1, Totalt utbetalt belopp i studiestöd fördelat efter studiestödsform, redovisas från och med 1996/97 per kalenderår. Detta beror på att budgetåret i den statliga budgetprocessen ändrades från läsår till kalenderår 1997.

## **Definitioner och förklaringar**

Några av de variabler och begrepp som förekommer i statistiken beskrivs i alfabetisk ordning för respektive redovisningsgrupp.

### **Gemensamma begrepp**

#### *Studerande*

Med 'studerande' avses alla studerande som har fått statligt studiestöd någon gång under läsåret. Även personer som har avbrutit sina studier under läsåret ingår i redovisningen av antalet studerande.

#### *Studiestödsform/stödform*

Beskrivningar av de olika studiestödsformerna finns under avsnittet Fakta om statistiken.

#### *Studietakt*

Med 'studietakt' avses om studiestödet betalas ut för deltids- eller heltidsstudier.

#### *Ålder*

Med 'ålder' avses åldern vid årets slut (vid höstterminens slut det aktuella läsåret).

### **Studiehjälp**

#### *Avståndsklass*

Med 'avståndsklass' avses avståndet mellan elevens hem och skolan.

#### *Ekonomiskt underlag*

Det ekonomiska underlaget utgörs av elevens och föräldrarnas beräknade totala inkomster samt av en del av familjens sammanlagda förmögenhet.

#### *Otillåten frånvaro*

Om en elev är frånvarande utan beviljad ledighet från skolarbetet, kan det betraktas som otillåten frånvaro (s.k. skolk) och leda till indragen studiehjälp.

#### *Studiebidrag*

Studiebidraget ges till alla elever i gymnasieskolan.

### **Studiemedel**

#### *Generellt bidrag*

Med 'generellt bidrag' avses den lägre bidragsnivån för studiemedel, där bidragsdelen utgör cirka 34,3 procent av det totala studiemedelsbeloppet.

#### *Högre bidrag*

Med 'högre bidrag' avses den högre bidragsnivån för studiemedel, där bidragsdelen utgör cirka 80,1 procent av det totala studiemedelsbeloppet.

## **Rekryteringsbidrag**

### *Bidragsnivå*

Rekryteringsbidraget hade två bidragsnivåer: en generell och en högre bidragsnivå. Det generella bidragets storlek per vecka var vid heltidsstudier 4,39 procent av aktuellt prisbasbelopp. Det högre bidragets storlek per vecka var vid heltidsstudier 5,38 procent av aktuellt prisbasbelopp.

### *Kommun*

Med 'kommun' avses den kommun som har rekryterat den studerande och vars budget för rekryteringsbidrag studiestödet belastade.

### *Län*

Med 'län' avses det län där den kommun som har rekryterat den studerande ligger (se vidare under Kommun).

### *Målgrupp*

Rekryteringsbidragets målgrupp indelades i tre undergrupper:

- personer som var arbetslösa
- personer som riskerade arbetslöshet
- personer med något funktionshinder som gjorde att de behövde längre tid för att genomföra sina studier.

## **Utlandsstuderande**

### *Utbytesstuderande*

Utbytesstuderande är de studerande som studerar vid högskola eller universitet i Sverige där en del av utbildningen är förlagd utomlands och sker inom ramen för ett utbytesprogram eller ett bi- eller multilateralt högskoleavtal.

### *Free-movers*

Free-movers är de studerande som studerar vid en läroanstalt utanför Sverige där studierna inte kan räknas som utbytesstudier.

### *Språkkurs*

En språkkurs vänder sig till studerande som inte har det studerade språket som modersmål. I regel läses en språkkurs för att senare ge möjlighet till högre studier i landet. Det språk som studeras måste ha officiell status i landet. En språkkurs räknas som studier på eftergymnasial nivå, men den ger inte akademiska poäng.

### *Studieinriktning*

Här avses den första siffran i inriktningsmodulen i SUN 2000 som anger utbildningens innehåll på den grävsta nivån.

## **Rg-bidrag**

### *Kostnader*

De typer av kostnader som bidraget delvis ska täcka är exempelvis boende, resor och vissa andra mindre utgifter.

### *Boendeformer*

De typer av boendeformer som bidraget delvis ska täcka är elevkollektiv, elevhem och veckohem. Detta erbjuds hörselskadade och döva av Örebro kommun. Bidraget kan även användas för boende i egen lägenhet. För dem som är svårt

rörelsehindrade finns elevhem i anslutning till skolorna i Göteborg, Kristianstad, Stockholm och Umeå.

#### *Hemortslän*

Med 'hemortslän' avses det län där elevens ordinarie boendeort finns.

## Så görs statistiken

Statistiken grundar sig på en årlig totalundersökning som görs av CSN. Uppgifter till beviljningsstatistiken hämtas i huvudsak från CSN:s administrativa system. De olika studiestödsformerna administreras i olika datasystem inom studiestödets informationssystem (STIS). Uppgifterna till den officiella studiestödsstatistiken hämtas från källsystemen och lagras i en särskild statistikdatabas. Informationen bearbetas med hjälp av så kallad Data Warehouse-teknik. Därefter tas uppgifterna ut i tabellform som sedan bearbetas manuellt.

## Statistikens tillförlitlighet

Statistikens tillförlitlighet är beroende av kvaliteten på de register som ligger till grund för statistiken samt den efterföljande manuella bearbetningen. De flesta uppgifter är hämtade från CSN:s eget statistikregister som varje vecka uppdateras med uppgifter från studiestödets administrativa register. De administrativa registren uppdateras dagligen. Dessa register bedöms hålla en relativt hög kvalitet, eftersom de ligger till grund för utbetalningen av studiestöd.

### **Osäkerhetskällor**

De osäkerhetskällor som kan påverka uppgifternas tillförlitlighet är främst mät- och bearbetningsfel. För att i så hög utsträckning som möjligt försöka förebygga dessa fel, pågår ett kontinuerligt gransknings- och rättningsarbete.

#### *Urval*

Studiestödsstatistiken är totalräknad och har därmed ingen osäkerhet på grund av urval.

#### *Ramtäckning*

Hela målpopulationen täcks in.

#### *Mätning*

De olika studiestödsformerna administreras i olika datasystem inom studiestödets informationssystem (STIS). Mätfel kan uppstå genom felregistrering av uppgifter. Ändringar av uppgifter som inte har betydelse för prövningen av rätten till studiestöd och som inte påverkar studiestödets storlek registreras inte alltid. De administrativa systemen uppdateras ständigt med ny information, vilket medför att den information som hämtas till statistiksystemen också påverkas. Återkrav, retroaktiva utbetalningar och liknande gör att den information som rör en viss tidsperiod kan variera beroende på när i tiden utsökningen sker.

#### *Svarsbortfall*

Svarsbortfall förekommer inte.



### *Bearbetning*

Vid framställningen av statistiken kan bearbetningsfel uppstå dels när utsökningen ur Data Warehouse görs, dels när resultatet från utsökningarna överförs manuellt till statistiktabellerna som framställs i Excel. Kontroller görs innan statistiken publiceras varvid de flesta fel upptäcks. Om allvarigare fel upptäcks efter det att statistiken har offentliggjorts, korrigeras statistiken och datum för korrigeringen anges i anslutning till den korrigerade uppgiften.

## Bra att veta

### **Jämförbarhet över tiden**

Det har under de senaste åren skett en rad förändringar på studiestödsområdet, vilket påverkar jämförbarheten över tid. En förändring av tabellkonstruktionen gjordes läsåret 2001/02 för redovisningen av studerande med studiemedel med anledning av den reformering studiestödet genomgick 2001. För statistik från och med läsåret 2001/02 och framåt är jämförbarheten god.

Studiestödsreformen 2001 medförde också att vuxenstudiestöden SVUX, SVUXA och Lärar-SVUX upphörde. Under en övergångsperiod, läsåren 2001/02 och 2002/03, kunde endast de som hade påbörjat sina studier med något av dessa stöd före den 1 juli 2001 fortsätta läsa med stöden. Under kunskapslyftsreformen 1997–2002 fanns dessutom ett särskilt utbildningsbidrag (UBS) som kunde beviljas för vuxna studerande på grundskole- och gymnasienivå. De vuxenstuderande som tidigare utgjorde målgruppen för dessa vuxenstudiestöd återfinns nu till stor del bland studerande med den högre bidragsnivån för studiemedel och bland studerande med rekryteringsbidrag.

### *Sekretessgranskade tabeller*

Från och med läsåret 2006/07 har alla tabeller sekretessgranskats. Det innebär att vi inte längre redovisar tabellceller som innehåller färre observationer än 3. I vissa tabeller har undergrupper med för få observationer slagits samman till en gemensam grupp under benämningen ”Övriga”. I andra tabeller har celler med värdet 2 ersatts med 3 och celler med värdet 1 ersatts med –. När så har skett beskrivs detta med en not under tabellen.

### *Studiemedel*

En reformering av studiestödssystemet gjordes även 1989. Den viktigaste förändringen var då att studiebidraget höjdes och gjordes värdebeständigt genom att det knöts till prisbasbeloppet. Andra förändringar var att det tidigare barntillägget avskaffades, att CSN inte längre tog hänsyn till den studerandes förmögenhet vid ansökan om studiemedel samt att antalet terminer med studiemedel för gymnasiala studier sänktes från tio till sex.

Mellan läsåren 1983/84 och 2000/01 var tabellstrukturen för studiemedel i stort sett oförändrad, och där är jämförbarheten relativt god. Det innebär att utgivna Statistiska meddelanden från Statistiska centralbyrån (SCB) i princip har samma innehåll och att uppgifterna har tagits fram på samma sätt. För äldre statistik från CSN (före läsåret 1983/84) är jämförbarheten begränsad.

### *Nettoredovisning – bruttoredovisning*

Från och med läsåret 1997/98 tillämpas bruttoredovisning för samtliga studiestöd utom studiehjälp. Studiehjälp bruttoredovisas från och med läsåret 2003/04. Statistiken över vuxenstudiestöd bruttoredovisades från och med läsåret 1994/95.

Före läsåret 1997/98 hade statistiken över antalet studiemedelstagare ren nettoredovisning som princip. I och med införandet av ett statistiskt datalager i form av Data Warehouse-teknik och ny teknik för rapportuttag har CSN successivt övergått till bruttoredovisning av antalet studiestödsstagare. Om populationen bryts ner i undergrupper, kan en studiestödstagare förekomma i flera grupper under ett läsår.

#### *Korttidsstudiestöd och timersättning*

Vuxenstudiestöden korttidsstudiestöd och timersättning för studerande vid SÄRVUX ingick i CSN:s studiestödsstatistik till och med läsåret 2000/01. Från och med läsåret 2001/02 administreras dessa studiestöd av Tjänstemännens Centralorganisation (TCO), Landsorganisationen (LO) och Socialstyrelsens institut för särskilt utbildningsstöd (Sisus).

#### *Basåret vid högskola*

Studerande som läser basåret vid högskola redovisas från och med läsåret 2001/02 under gymnasienivå. Tidigare redovisades de under eftergymnasial nivå i undergruppen Grundläggande högskoleutbildning.

#### *Tabell 1.3 Antal registrerade i högskoleutbildning och antal studiemedelstagare*

Från och med läsåret 2002/03 offentliggörs inte tabell 1.3 samtidigt som övriga tabeller. Vissa av uppgifterna i tabell 1.3 är hämtade från SCB:s högskoleregister. Dessa uppgifter är inte tillgängliga förrän våren 2008 för läsåret 2006/07. För att offentliggörandet av övriga tabeller ska kunna ske så snart som möjligt efter läsårets slut, publiceras tabell 1.3 separat. Detta gäller även tabell 1.4, som ingår i undersökningen från och med läsåret 2003/04.

Det finns vissa skillnader beträffande vilken typ av studerande som ingår i registren. Före 2002/03 bör statistiken tolkas med försiktighet, eftersom det i SCB:s register ingår exempelvis studerande som inte är berättigade till studiemedel på grund av för hög ålder eller för låg studietakt (lägre än 50 procent av heltidsstudier).

#### *Tabell 3.3*

I tabell 3.3 redovisas statistiken bland annat fördelat på skolform. Från och med läsåret 2004/05 redovisas studerande på högskolor och universitet som grundläggande högskoleutbildning.

#### *Utländska medborgare*

Statistiken för läsåren innan 2005/06 korrigerades 2006 upp med cirka 15 procent jämfört med de uppgifter som har publicerats tidigare. Orsaken var att ett programmeringsfel upptäcktes.

#### *Delvis ny indelning av länder*

Den 1 maj 2004 utvidgades EU med tio länder. Från och med läsåret 2004/05 ingår dessa tio medlemsstater i grupperingen EU25. Tidigare redovisades studerande med medborgarskap i dessa länder under "Europa, övriga". Den 1 januari 2007 utvidgades EU med ytterligare två länder, Bulgarien och Rumänien. Från och med läsåret 2006/07 ingår dessa två medlemsstater i grupperingen EU27.

### *Sjukförsäkring för studerande*

Från och med läsåret 2005/06 redovisas statistiken över studerande som nyttjar sjukförsäkringen för studerande fördelad på läsår, i stället för som tidigare på kalenderhalvår. Detta görs för att öka jämförbarheten med övrig statistik. För det senast redovisade läsåret är statistiken alltid preliminär eftersom det finns en viss eftersläpning i hanteringen av dessa ärenden. Vid nästkommande publicering uppdateras de preliminära uppgifterna med slutliga uppgifter samtidigt som preliminära uppgifter redovisas för det senaste läsåret.

### **Primärmaterial**

CSN utför på beställning specialbearbetningar av primärmaterial.

### **Annan statistik**

Statistiken kan användas tillsammans med annan *individräknad* statistik inom området utbildning och forskning som har samma referensperiod. CSN:s uppgifter om de studerandes utbildningsval kan skilja sig från exempelvis uppgifterna i SCB:s högskoleregister och komvuxregister. Detta beror på att den klassificering som görs av den studerandes utbildning visar för vilken utbildning som han eller hon har ansökt om studiestöd. Denna utbildningsuppgift lagras i CSN:s administrativa system. Vid eventuella förändringar av vald utbildning under beslutsperioden, som ofta omfattar två terminer, uppdateras sådana förändringar endast om de är av betydelse för prövningen av studiestödet.

Mer information om statistiken och dess kvalitet ges under ”Beskrivning av statistiken” på Statistiska centralbyråns webbplats, [www.scb.se](http://www.scb.se).

### Summary

#### Decreasing Numbers of Students with Student Aid

After several years of an increasing number of students receiving financial student aid, the number has decreased with approximately 3 100 persons during 2006/07. The number of students in upper secondary school increased and will continue to rise for the next few years. Even so, the increase of students in upper secondary school does no longer compensate the decrease of students at university and adult secondary education.

During 2007 the special government subsidy aimed for adult secondary education was cancelled, which is one explanation to the decrease of students. The decrease was solely seen at the level of adult secondary education. The seats for adults studying at compulsory school level are a privilege and are not due to the decrease of the total number of educational seats.

For other post-secondary education, which mostly consists of advanced vocational education and training (KY), the numbers of students rose. During 2006/07 the number of students that received financial student aid increased with 2 400 persons. During the last four-year period the increase is 8 700 persons which is compatible with the increased funds for advanced vocational education and training.

#### Student Aid for Studies Abroad

Approximately 24 900 students studying abroad received financial student aid during the academic year. In comparison with last year the decrease was 400 students. The largest decrease, 14,5 per cent (700 persons), is mostly in the number of students taking non-academic language courses. The number of students in higher education who are studying at exchange-programmes decreased with 2 per cent (100 persons).

Even if the total number of students studying abroad has decreased, there was an increase of students in higher education not studying at exchange-programmes, the so called free-movers, as the number rose with 3 per cent (400 persons).

Oceania and EU have a decreasing number of students with student aid. There has been an increase of students in Europe, the Nordic countries and Asia. The increase of students in the Nordic countries is mostly due to the medical training in Denmark.

# Description of Different Forms of Financial Aid for Students

## Introduction

The following is a summary of information on the Swedish forms of financial aid available to students. The most common terms and concepts used in regards to the grants are explained. More detailed definitions and explanations can be found in other sources, including "Regler och praxis" – "Regulation and Precedent" – a series of documents published annually by CSN. These documents are published on the following topics: study allowance, financial student aid, recruitment grant and repayment of student loans.

## Study Allowance

**Study allowance** is available to students between the ages of 16 and 20 who are enrolled in upper secondary schools or participating in other educational programmes at the upper secondary level.

Upper secondary student aid consists of various types of grants.

**Student grant** is generally granted to all students in upper secondary schools. The grant is equal to the current family allowance from the state.

**A boarding supplement** is a state grant available to students who must board in the school area. The grant includes reimbursements for costs of travel to and from the parental home. The amount of boarding supplements varies, depending on the distance between the school and home. It is not based on financial need. The state boarding supplement may be granted to students outside the public school system (that is students at folk high schools, independent schools, national boarding schools et cetera). As from July 1, 1992, the municipality in which the student lives is responsible for providing financial support to students in the public school system who must board in the school area.

**A supplementary allowance** is a grant based on financial need and may therefore be granted to students from a household with limited financial resources. The financial resources consist of the student's and the parents' calculated combined income and parts of their wealth. If the student is married, the parents' economic situation is not taken into account. To be eligible for the supplementary allowance the financial resources have to be below 125 000 kronor.

Students living abroad can, if they are Swedish citizens, be granted an **allowance for daily travels** when the distance between their home and the school is more than 6 kilometres (3.73 miles). Normally the amount granted is that for costs for travels with public transport.

## Financial Student Aid

A new financial student aid system was introduced on July 1, 2001 replacing the previous post secondary student aid, special adult student aid, and special student aid for the unemployed. There was a rise in the student grant amount and an increased franchise. A special grant and a supplementary loan may also be approved to some students.

At the same time, new rules were introduced for the repayment of student loans. The previous system was replaced by a modified annuity loan, where the annual amount depends on the total amount that has been borrowed and the length of the repayment period. Entitlement to being granted a student loan is reduced as of the year of the students 45<sup>th</sup> birthday.

Financial student aid is granted for higher education and certain other post-secondary programmes of study. Students enrolled in upper secondary educational programmes can also be granted student aid starting during the autumn term in which they reach their twentieth birthday. Upper secondary education (and for some students also compulsory school level) also includes studies at folk high schools, municipality-run courses, adult secondary education (komvux), state-run courses for adult education (CFL), and certain other schools and educations.

Financial student aid consists of **a student grant** and **a student loan**. Students may apply for a student grant only. There are two levels of the grant, but the total amount of grant and loan is equal. The higher grants are awarded to students with short previous education, but only as long as the government allocated funds last. The amount of student aid is based on a number of factors, including the length of the term and the student's financial situation. If the student's income during a given calendar half year exceeds a certain level, the amount of student aid is reduced accordingly.

**Additional loan** can be granted in special circumstances, for example if the student has high travel expenses.

**Supplementary student loan** can be granted as of the year of the student's twenty-fifth birthday. To qualify for this loan, the student must also have had a certain level of income during the twelve months previous to the studies.

### **Recruitment Grant**

The recruitment grant scheme was introduced on January 1, 2003 and was cancelled January 1, 2007. During 2007 the recruitment grant has been received by a limited number of students due to special interim regulations. The recruitment grant represented a special recruitment support and was a complement to the ordinary student aid system, which offers both grants and loans. Recruitment grant could be awarded from the year of a student's twenty-fifth birthday until the year in which he or she reached the age of 54. The grant could only be awarded to persons with relatively low standards of previous education and who was either unemployed, at risk of becoming unemployed, or had functional disabilities and therefore needed extra time to achieve educational targets. In addition, the applicant could not have received student aid during five years previous to his or her studies.

It was the local authorities who decided who was eligible for a recruitment grant during the period of study. The financial decision was made by the Swedish National Board of Student Aid (CSN), which also had the financial responsibility. The recruitment grant was available for studies at basic and upper secondary levels. It could be awarded for a maximum of 50 weeks, irrespective of the extent of the studies. Those who had commenced their studies under the recruitment grant scheme were expected to continue their studies within the framework of the ordinary study support system.

The recruitment grant comprised two different amounts, awarded due to the student's income during the twelve month previous to his or her studies. The basic amount was equivalent to the total amount of student grant and student loan in financial student aid. If the student's income during a given calendar half year exceeded a certain level, the amount of recruitment grant was reduced accordingly.

### **Extra Child Allowance**

From January 1, 2006, students who have custody of children and are studying with student aid or recruitment grant can apply for extra child allowance. You can receive extra child allowance for every child until the child's eighteenth birthday. The extra child allowance does not effect other subsidies.

### **Recruitment Grant for Combined Studies**

From July 1, 2004 until December 31, 2005, a limited educational investment, the recruitment grant for combined studies, was carried out. The recruitment grant for combined studies gave employees working in health or education the possibility to combine their work with half-time studies within adult secondary education or higher education. The aim was to decrease the risk of unemployment and increase the competence in areas financed by the municipalities and county councils. The age limit for the grant was 25–55 years.

### **Foreign Nationals**

When a foreign student applies for Swedish student aid for the first time, a special assessment is carried out. The applicant's "basic entitlement to Swedish student aid" is evaluated. CSN consider the application according to national law. If the student does not fulfil the conditions, the application will be considered according to European Community (EC) law. If it is determined that the student has a basic entitlement to Swedish student aid, then the application is assessed through standard procedure.

### **Studies Abroad**

Swedish financial student aid can be granted for studies undertaken abroad, if the educational programme is assessed to uphold an acceptable standard of quality. The studies in question must also be of a certain scope. The student grant is equal to the amount for studies in Sweden with the general grant. The student loan granted for studies abroad varies depending on the cost of living in the particular country in question. The student can also borrow additional funds to cover special costs, such as for travels to and from the country in which he or she is studying and for tuition fees.

### **Health Insurance**

Students pursuing their studies with financial aid from CSN are not entitled to sickness allowance. However, since 1975, they are covered by a special health insurance which means they can keep their financial aid during the period of illness. Under certain circumstances, their loan can be reduced after assessment in each individual case. These rules apply only if the student has reported the period of illness to the Swedish Social Insurance Agency (Försäkringskassan) and if they have assessed that the student was completely unable to study during the period of illness. The loan can be written off for that part of the period of illness which exceeds 30 days.

### **Allowance for Certain Functionally Disabled Students at Upper Secondary Level (Study Allowance for the Disabled)**

Students attending the national upper secondary for the deaf and hard of hearing in Örebro or the national secondary's for physically disabled students in Göteborg, Kristianstad, Stockholm and Umeå may be awarded the study allowance for the disabled. The allowance covers parts of the travel and living expenses.

## List of Tables

### **Survey statistics**

- 1.1 Total expenditure on student aid by type of aid on calendar year
- 1.2 Number of students in upper secondary education receiving aid by type of school
- 1.3 Number of students in higher education distributed by specialisation, sex, age and student aid, published 2008-04-21
- 1.4 Number of students in higher education distributed by specialisation, sex and student aid, published 2008-04-21

### **Study allowance**

- 2.1 Amount per month
- 2.2 Total disbursed amount by type of grant and sex
- 2.3 Number of students receiving study allowance by type of grant and sex
- 2.4 Number of students receiving study allowance by type of school, type of grant and sex
- 2.5 Number of students receiving boarding supplement by distance from home, type of school and sex
- 2.6 Number of students receiving supplementary allowance by combined gross income, type of school and sex
- 2.7 Number of rejections by type of grant, type of school and sex
- 2.8 Number of students with withdrawn study allowance due to unauthorized absence by type of grant and sex
- 2.9 Number of students with withdrawn study allowance due to unauthorized absence by county and sex

### **Financial student aid**

- 3.1a Price base amount and maximum amount of financial student aid by a period of 20 weeks, basic grant
- 3.1b Price base amount and maximum amount of financial student aid by a period of 20 weeks, higher grant
- 3.2 Number of students receiving financial student aid and total expenditure by sex, level of grant and type of aid
- 3.3a Number of students receiving financial student aid by sex, type of aid, level of education and type of school
- 3.3b Number of students receiving basic grant by sex, type of aid, level of education and type of school
- 3.3c Number of students receiving higher grant by sex, type of aid and level of education
- 3.4a Number of students receiving financial student aid and students receiving only the grant element of student aid by study tempo, sex and level of education
- 3.4b Number of students receiving basic grant and students receiving only the grant element of student aid by study tempo, sex and level of education



- 3.4c Number of students receiving higher grant and students receiving only the grant element of student aid by study tempo, sex and level of education
- 3.5a Relative share of students receiving financial student aid by age, sex, level of education and type of school, per cent
- 3.5b Relative share of students per age-group receiving basic grant by sex, level of education and type of school, per cent
- 3.5c Relative share of students receiving higher grant by age, sex, level of education and type of school
- 3.6a Number of students receiving reduced financial student aid due to reported income by level of education, study tempo and sex
- 3.6b Number of students, with the basic grant, receiving reduced financial student aid due to reported income by level of education, study tempo and sex
- 3.6c Number of students, with the higher grant, receiving reduced financial student aid due to reported income by level of education, study tempo and sex, 2006/07
- 3.7 Number of students with rejected applications for financial student aid by level of education, type of school, sex and grounds given for rejection
- 3.8a Number of students receiving financial student aid for studies at compulsory school level and at upper secondary school level by sex and county
- 3.8b Number of students receiving basic grant for studies at compulsory school level and at upper secondary school level by sex and county
- 3.8c Number of students receiving higher grant at compulsory school level and at upper secondary school level by sex and county
- 3.9 Number of students receiving financial student aid and extra child allowance by sex and age, 2006/07
- 3.10 Number of children with parents who receive financial student aid and extra child allowance by sex and age, 2006/07
- 3.11a Number of students receiving financial student aid and extra child allowance by sex, level of education and number of children, 2006/07
- 3.11b Disbursed amount of extra child allowance by sex, level of education and number of children, 2006/07, SEK million

#### **Recruitment grant**

- 4.1a Price base amount and maximum amount of recruitment grant by a period of 20 weeks, basic grant
- 4.1b Price base amount and maximum amount of recruitment grant by a period of 20 weeks, higher grant
- 4.2a Number of students receiving recruitment grant by sex, target group and level of grant
- 4.2b Disbursed amount of recruitment grant by sex, target group and level of grant
- 4.3 Number of students receiving recruitment grant by sex, level of grant, level of education and type of school
- 4.4 Number of students receiving recruitment grant by level of education, type of school, sex and study tempo

- 4.5a Number of students receiving recruitment grant by sex and age
- 4.5b Relative share of students receiving recruitment grant by age, level of education, type of school and sex, per cent
- 4.6 Number of students receiving reduced recruitment grant by level of education, sex and study tempo
- 4.7 Number of applicants for recruitment grant and number of rejected applications by level of education and sex
- 4.8 Number of students receiving recruitment grant by level of education, sex, region and county
- 4.9 Number of students receiving recruitment grant by sex and municipality
- 4.10 Price base amount and maximum amount of extra child allowance by a period of 20 weeks
- 4.11a Number of students receiving recruitment grant and extra child allowance by sex, type of school and number of children
- 4.11b Disbursed amount of extra child allowance by sex, type of school and number of children
- 4.12 Number of students receiving recruitment grant and extra child allowance by sex and age
- 4.13 Number of children with parents who receive recruitment grant and extra child allowance by sex and age

#### **Foreign citizens**

- 5.1 Number of persons receiving basic entitlement to Swedish student aid according to national law by sex and age
- 5.2 Number of persons receiving decisions on basic entitlement to Swedish student aid according to national law for Nordic citizens by sex, citizenship and type of decision
- 5.3 Number of persons receiving decisions on basic entitlement to Swedish student aid according to national law by sex, type of decision and home continent
- 5.4 Number of persons receiving entitlement to Swedish student aid according to European Community law by sex and age
- 5.5 Number of persons receiving decisions on Swedish student aid according to European Community law by sex, type of decision and citizenship
- 5.6 Number of persons receiving entitlement to Swedish student aid according to European Community law by sex and grounds for decision

#### **Students abroad**

- 6.1 Number of students receiving student aid for studies abroad by sex, level of education, continent and country
- 6.2 Number of students receiving student aid for studies abroad by level of education, sex and age
- 6.3 Number of students in post-secondary education receiving student aid for studies abroad by sex, continent and type of studies
- 6.4 Number of students in post-secondary education receiving student aid for studies abroad by sex, continent and field of education
- 6.5 Number of students receiving student aid for studies abroad by sex, level of education, type of student loan and disbursed amount

### **Health insurance for students**

- 7.1 Number of students receiving student aid reported sick and on that ground receiving dept reduction

### **Allowance for Certain Functionally Disabled Students at Upper Secondary Level (Study Allowance for the Disabled)**

- 8.1 Number of students receiving study allowance for the disabled by sex
- 8.2 Total disbursed amount by sex
- 8.3 Disbursed amount per person by sex
- 8.4 Number of students receiving study allowance for the disabled by type of cost and sex
- 8.5 Total disbursed amount by type of cost and sex
- 8.6 Number of students receiving study allowance for the disabled by age and sex
- 8.7 Number of students receiving study allowance for the disabled by accommodation and sex
- 8.8 Number of rejected applications by sex
- 8.9 Number of students receiving study allowance for the disabled by place of study and sex
- 8.10 Number of students receiving study allowance for the disabled by county of parental home and sex

## List of Terms

annuitetslån (lån tagna efter den 30 juni 2001)	student loan (since July 1, 2001)
anhörig	relative, family
anslag	allocation
ansöka	apply
ansökan	application
arbetslös	unemployed
avslag	rejection
avslagsmotivering	grounds given for rejection
barn	child, children
basbelopp	base amount
basår vid universitet/högskola	foundation year, preparatory year at university
belopp	amount
beräknad inkomst	estimated income
beslut	decision
bevilja	approve, grant
bidrag	grant, student grant
bidragsdel av studiemedel	grant element of student aid
bidragsnivåer	levels of grant
bostad	home
bruttoinkomst	gross income
budgetår	fiscal year
deltidsstudier	part-time studies
eftergymnasial utbildning	post-secondary education
efterlevandeförmån	survivors benefit
EG-rätt	European Community Law (EC law)
ekonomi	economics
ekonomiskt underlag	combined gross income
elev	pupil, student
extra studiemedel	supplementary student loan (before July 1, 2001)
extra tillägg	supplementary allowance, extra supplement

folkbokförd	registered resident
folkhögskola	folk high school
forskarutbildning	post-graduate education/studies
fribelopp	franchise
fristående skola	private school [Brit.]
funktionshindrad	functionally disabled
föreskrift	regulation, rule
förmögenhet	wealth, capital assets
försäkring, person	health insurance
Försäkringskassan	the Swedish Social Insurance Agency
generellt bidrag, lägre bidrag	basic grant
grundläggande rätt till svenskt studiestöd enligt EG-rätten	basic entitlement to Swedish student aid according to European Community (EC) law
grundläggande rätt till svenskt studiestöd enligt nationella regler	basic entitlement to Swedish student aid according to national law
grundskolenivå	compulsory school level [age 7–16]
gymnasienivå	upper secondary school level [Brit.]
gymnasieskola	upper secondary school [Brit.], high school [Amer.] [age 16–19]
heltidsstudier	full-time studies
hemortslän	county of parental home
högre bidrag	higher grant
högskola	college/university, institute of higher education
hösttermin	autumn term [Brit.], fall semester [Amer.]
inackorderingstillägg	boarding supplement
individuellt program	individual programme
indragen studiehjälp	withdrawn study allowance
inkomst	income
inkomst, beräknad	calculated income
inkomst, sammanräknad	combined income
inkomstrelaterad	income-related
kalenderhalvår	calendar half-year
kommun	municipality

kommunal vuxenutbildning (komvux)	adult secondary education
kompletterande utbildning	supplementary education programmes
kunskapslyftet	the Adult Education Initiative
kurs	course
Kvalificerad yrkesutbildning (KY)	advanced vocational education and training
kvinnor	women
kön	sex
landsting	county council
lån	loan
läsåår	academic year, school year
längsta tid med studiemedel	maximum time with student aid
medborgarskap	nationality, citizenship
merkostnadslån	additional loan
målgrupp	target group
män	men
nationalitet	nationality
nationellt program	national programme
netto	net
nivå	level
obetald avgift	overdue repayment of charges incl. administrative fees
obetalt återkrav	overdue repayment of demand of non-entitled financial aid
otillåten frånvaro	unauthorized absence
okänd	unknown
prisbasbelopp	price base amount
prövning	assessment, consideration
påbyggnadsutbildning	continuation course
regel	rule, regulation
rekryteringsbidrag	recruitment grant
resekostnadsersättning	compensation for travel expenses
Rg-bidrag	study allowance for the disabled

riksgymnasium	the national upper secondary for the deaf and hard of hearing in Örebro, the national secondaries for physically disabled students in Umeå, Stockholm, Göteborg and Kristianstad
riksinternatskola	national boarding school
Skatteverket	the National Tax Board of Sweden
sjukanmälan	notification of illness, reporting sick
sjukförsäkring under studieperiod	health insurance for students, health insurance during the studies, health insurance for the duration of the studies
sjukpenning	sickness allowance
skatt, inkomst	income tax
skattepliktig	taxable
skuld	debt
specialpedagogisk utbildning	Graduate Diploma in Special Education
statligt vuxenutbildning	national adult education
statslösa	stateless
studerande	student
studieavbrott	drop-out, discontinuation of studies
studiebidrag	student grant
studiehjälp	study allowance (upper secondary student aid)
studielån	student loan
studiemedel	(financial) student aid
studieort	place of study
studieperiod	duration of studies
studier	studies
studieresultat	study achievement
studieresultat, otillräckligt	unsatisfactory study achievement
studiestöd	student aid, financial aid
studiestödstagare	student aid recipient
studietakt	study tempo
studietid	duration of studies
särskilda skäl	special circumstances
taxerad inkomst	assessed income
termin	term [Brit.], semester [Amer.]

tilläggsbidrag	extra child allowance
tillägglån	supplementary loan
totalbelopp	total amount
undervisningsavgift	tuition fee
universitet	university
urval	selection
utbetala	pay, disburse
utbildningsnivå	level of education
utlandsstudier	studies abroad
utländsk medborgare	foreign national, non-Swedish citizen
utredning	inquiry
vuxenstudiestöd	adult student aid
vuxenutbildning	adult education
vårtermin	spring term [Brit.], spring semester [Amer.]
yrkesinriktad utbildning	vocation oriented education
yrkesteknisk högskoleutbildning (YTH)	higher technical vocational education
åldersgräns	age limit
åldersregler	rules concerning age
återkrav	demand of non entitled financial aid